

RAZVOJ PORTFOLIJA



FONDI KOSOVAR PËR GARANCI KREDITORE
KOSOVSKI FOND ZA KREDITNO JEMSTVO
KOSOVO CREDIT GUARANTEE FUND



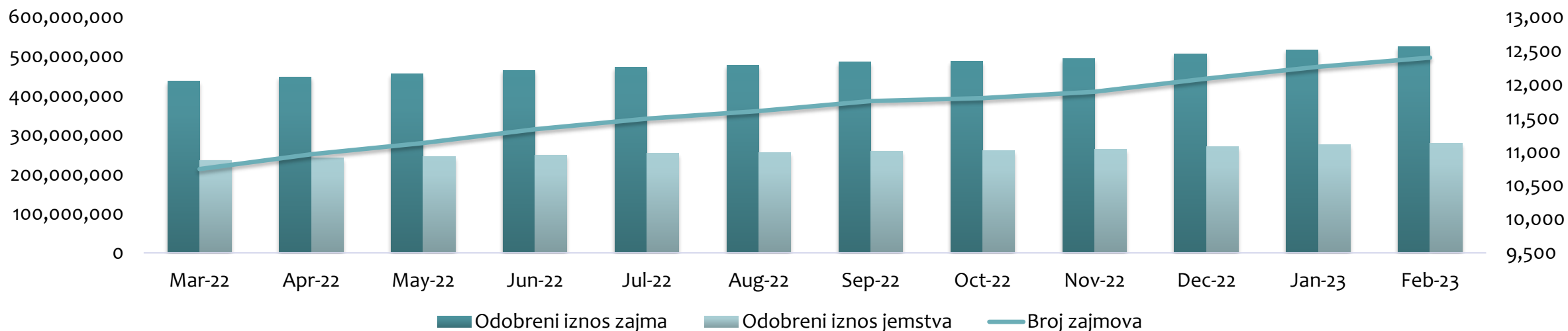
STATISTIKA O ZAJMOVIMA



FONDI KOSOVAR PËR GARANCI KREDITORE
KOSOVSKI FOND ZA KREDITNO JEMSTVO
KOSOVO CREDIT GUARANTEE FUND

	Nov-22	Dec-22	Jan-23	Feb-23
Odobreni iznos zajma	493,202,524	506,288,524	516,201,524	523,741,915
Ukupan preostali iznos zajma	209,279,572	211,461,143	212,591,376	211,383,090
Odobreni iznos jemstva	263,130,404	269,580,304	274,540,304	278,320,149
Ukupan preostali iznos jemstva	116,242,607	116,693,160	116,909,234	115,889,377
Broj zajmova	11,888	12,084	12,258	12,395
	6,896	6,865	6,899	6,912

Odobrena zajma

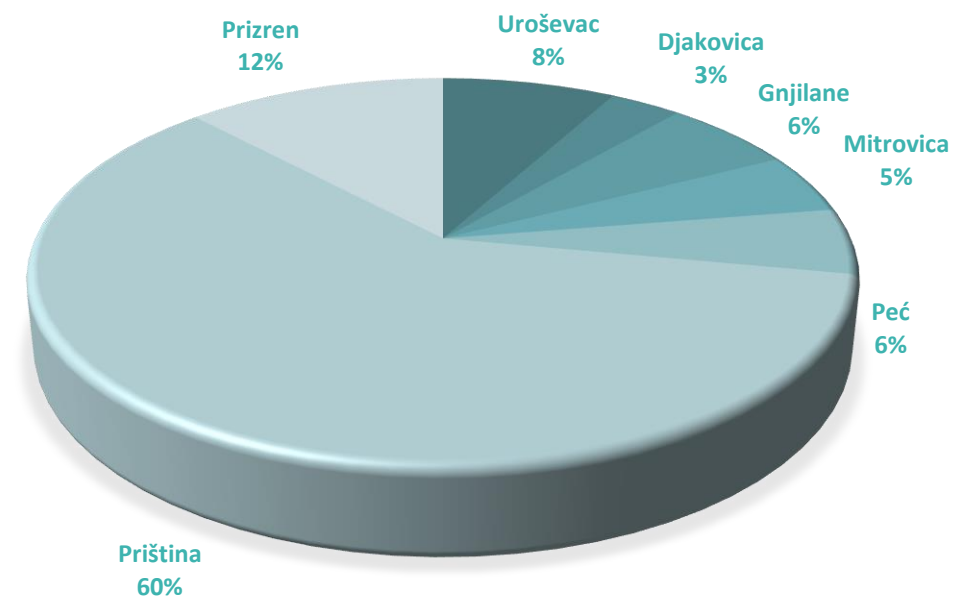


PODELA ZAJMOVA PO REGIONU



FONDI KOSOVAR PËR GARANCI KREDITORE
KOSOVSKI FOND ZA KREDITNO JEMSTVO
KOSOVO CREDIT GUARANTEE FUND

Zajmovi po regionu	Broj zajmova	Odobreni iznos	Iznos jemstva
Uroševac	1,070	41,497,000	21,632,160
Djakovica	493	17,230,000	9,053,890
Gnjilane	770	31,939,150	17,002,815
Mitrovica	641	26,190,600	12,894,250
Peć	716	28,369,400	14,737,435
Priština	7,237	316,023,073	170,186,687
Prizren	1,468	62,492,692	32,812,912
Total	12,395	523,741,915	278,320,149



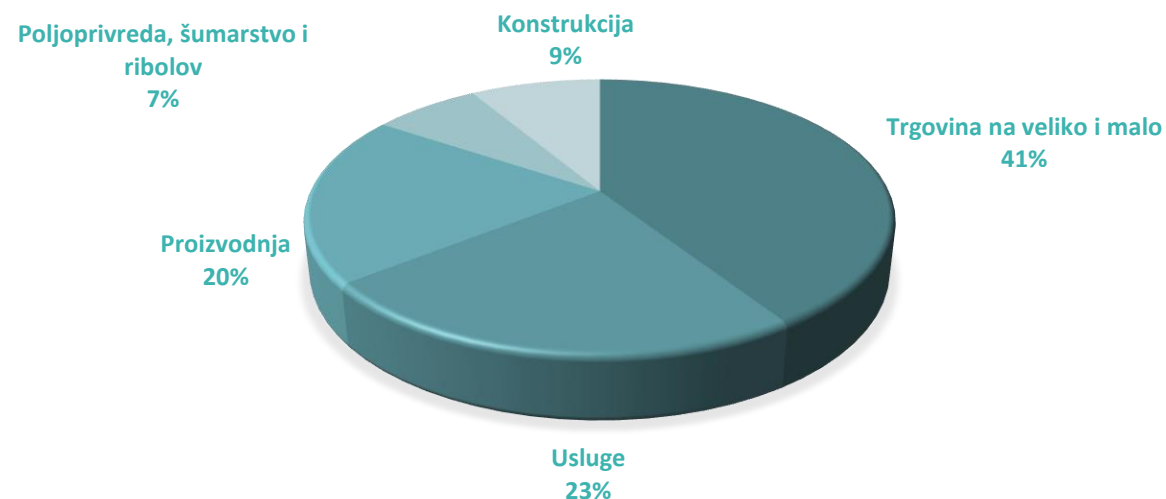
ZAJMOVI PO SEKTORIMA



FONDI KOSOVAR PËR GARANCI KREDITORE
KOSOVSKI FOND ZA KREDITNO JEMSTVO
KOSOVO CREDIT GUARANTEE FUND

Glavni sektori	Broj zajmova	Odobreni iznos	Iznos jemstva	Broj zaposlenih	Predviđeni broj zaposlenih*	Predviđeno zaposlavanje
Trgovina na veliko i malo	4,774	213,829,401	112,981,104	23,486	30,571	7,085
Usluge	3,299	123,192,653	65,313,617	22,701	28,692	5,991
Proizvodnja	2,133	104,748,016	57,646,390	15,235	19,389	4,154
Konstrukcija	1,134	37,058,200	19,395,886	2,807	4,226	1,419
Poljoprivreda, šumarstvo i ribolov	1,055	44,913,645	22,983,153	9,052	11,301	2,249
Ukupno	12,395	523,741,915	278,320,149	73,281	94,179	20,898

* Ovo je procena koju su dali korisnici



SVRHA ZAJMA



FONDI KOSOVAR PËR GARANCI KREDITORE
KOSOVSKI FOND ZA KREDITNO JEMSTVO
KOSOVO CREDIT GUARANTEE FUND

Svrha zajmova	Broj zajmova	Odobreni iznos	Iznos jemstva
Izgradnja/Renoviranje/Zemlja	1,836	83,822,118	44,133,325
Oprema	3,118	131,297,474	69,730,208
Obrtni kapital	5,662	243,586,673	132,319,067
Drugo	1,779	65,035,650	32,137,550
Total	12,395	523,741,915	278,320,149

