



FONDI KOSOVAR PËR GARANCI KREDITORE
KOSOVSKI FOND ZA KREDITNO JEMSTVO
KOSOVO CREDIT GUARANTEE FUND

RAZVOJ PORTFOLIJA

MESEČNI IZVEŠTAJ

JANUAR 2025

©Kosovski Fond Za Kreditno Jemstvo

Adresa: Njazi Alishani Nr. 5, 10 000 Priština, Republika Kosovo

info@fondikgk.org

[Ključni pokazatelji performansi](#)

[Pokazatelji Rizika](#)

[Garantovani Zajmovi po Prozoru](#)

[Zajmovi po Sektorima](#)

[Svrha Zajma](#)

[Veličina preduzeća](#)

[Agro Prozor](#)

[Prozor Izvoza](#)

[Prozor za investicije dijaspore](#)

[GROW Prozor](#)

[Standardni Prozor](#)

[Prozor Zene u Biznisu](#)

[Start – Up Prozor](#)

Ključni pokazatelji performansi

1



Kapital

104,838,974 €

Odobreni iznos kredita

1,058,596,612 €

Odobreni iznos garancije

544,115,654 €

Aktivna vrednost garancije

181,211,540 €

* Vreme obrade zahteva za isplatu

7 dana

2


Ukupan broj kredita **21,067**


*Broj preduzeća **12,896**

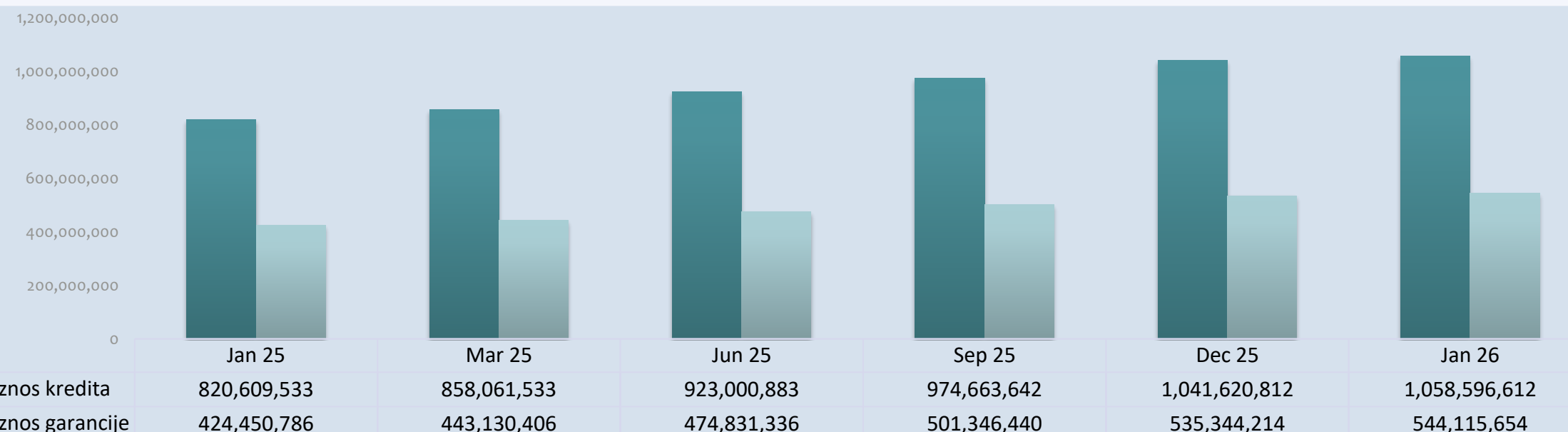
Broj aktivnih kredita **8,300**

3

 Učešće preduzeća u vlasništvu žena **15%**

 Posredno otvorena nova radna mesta **24%**

 Preduzeća koja prvi put uzimaju kredit **27%**



1 & 2. Razvoj portfelja - predstavlja kumulativne vrednosti, uključujući sve podatke prijavljene do januar 2026. godine.

* **Broj preduzeća** - svako preduzeće se broji samo jednom, bez obzira na broj garantovanih kredita koje je koristilo.

* **Vreme obrade zahteva za isplatu** – prosečan broj dana od dostavljanja kompletne potrebne dokumentacije do datuma isplate (prosek za 2026. godinu).

3. Pokazatelji dodatnosti

• **Učešće preduzeća u vlasništvu žena** - izračunato kao kumulativni broj preduzeća u vlasništvu žena podeljen sa kumulativnim brojem garantovanih preduzeća.

• **Posredno otvorena radna mesta** - Kumulativno procenjeni porast broja zaposlenih, prema izveštajima partnerskih finansijskih institucija (povećanje broja zaposlenih koje su prijavila preduzeća, u odnosu na ukupan broj trenutno zaposlenih u garantovanim preduzećima).

• **Preduzeća koja prvi put uzimaju kredit**- Kumulativno učešće preduzeća koja prvi put primaju kredit, izračunato kao njihov ukupan broj podeljen sa ukupnim brojem garantovanih preduzeća.

Pokazatelji Rizika

1.27%

NPL

(-0.1 pp u odnosu na prethodni mesec)

(Neperformantni krediti): Odnos kredita klasifikovanih kao „sumnjivi“ i „gubitak“ prema aktivnoj vrednosti garancije.

1.31%

Delinkvencija

(+0.1 pp u odnosu na prethodni mesec)

Delinkvencija: Odnos kredita klasifikovanih kao „posmatrani“ i „substandardni“ ili sa kašnjenjem od 30–90 dana prema aktivnoj vrednosti garancije.

4,837,086 €

Kumulativno

Zahtevi za isplatu

(+120 hiljade € ovog meseca)

Iznos zahteva za isplatu: iznos koji partnerska finansijska institucija potražuje od KFKJ-a za garantovani kredit koji nije otplaćen.

612,179 €

Kumulativno

Povraćaji sredstava

(+65 hiljade € ovog meseca)

Iznos povraćaja sredstava: iznos koji KFKJ prima od partnerskih finansijskih institucija nakon što je isplatio garantovani deo kredita.

Garantovani Zajmovi po Prozoru

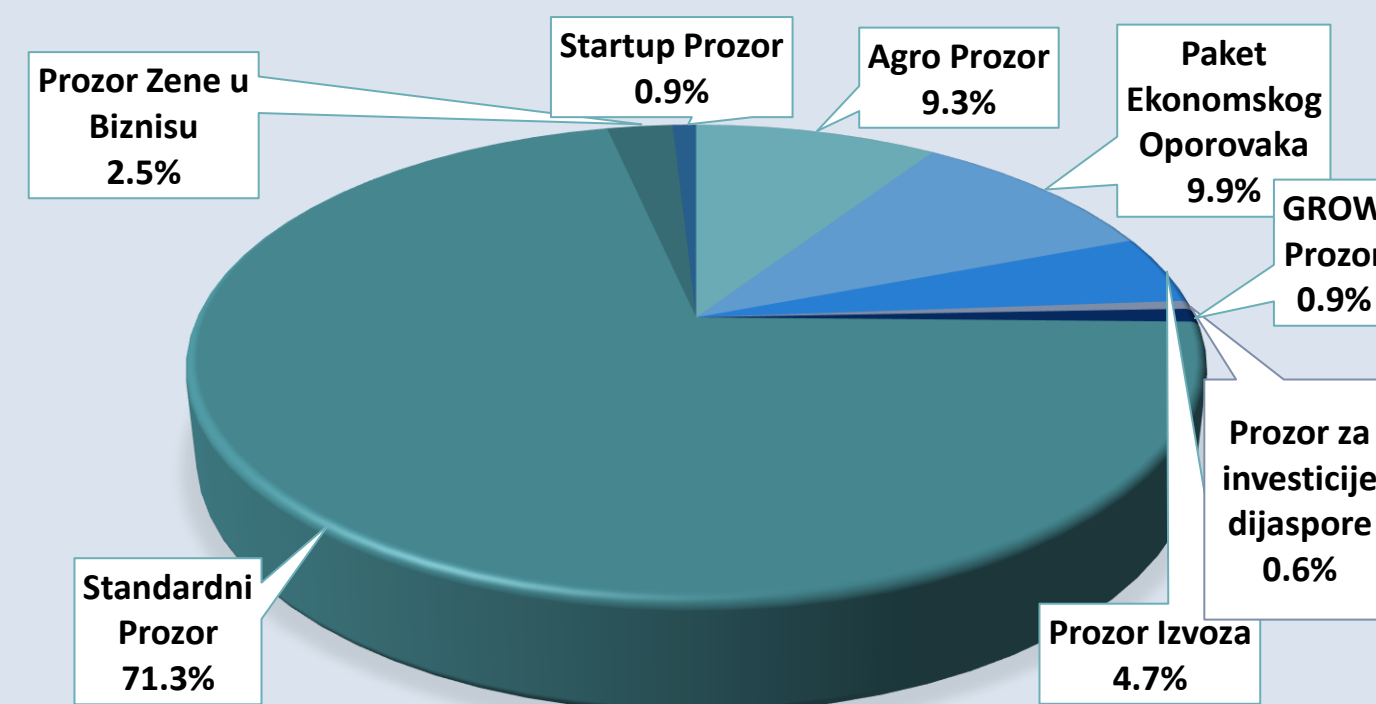
*Prozori	Broj kredita	Odobreni iznos kredita	Odobreni iznos garancije
Agro Prozor	2,852	98,004,899	49,047,560
**Paket Ekonomskog Oporovaka	1,980	104,721,105	74,291,323
Prozor Izvoza	354	49,503,800	24,055,650
Prozor za investicije dijaspore	30	5,984,000	4,410,000
GROW Prozor	50	9,552,459	4,763,230
***Standardni Prozor	14,820	754,866,579	365,814,034
Prozor Zene u Biznisu	657	26,487,100	14,671,200
Startup Prozor	324	9,476,671	7,062,657
Ukupno	21,067	1,058,596,612	544,115,654

Vrednosti u evrima

*Prozor - predstavlja različite proizvode i usluge kreditnog jemstva koje je razvio KFKJ, sa posebnim karakteristikama i za posebne segmente tržišta;

**Adresiranje Paketa ekonomskog oporavka sprovedeno je kroz uspostavljanje garantnih prozora za određene sektore i segmente pogođene krizom izazvanom COVID-19 pandemijom. Paket ekonomskog oporavka bio je privremeni instrument, implementiran tokom 2021. godine;

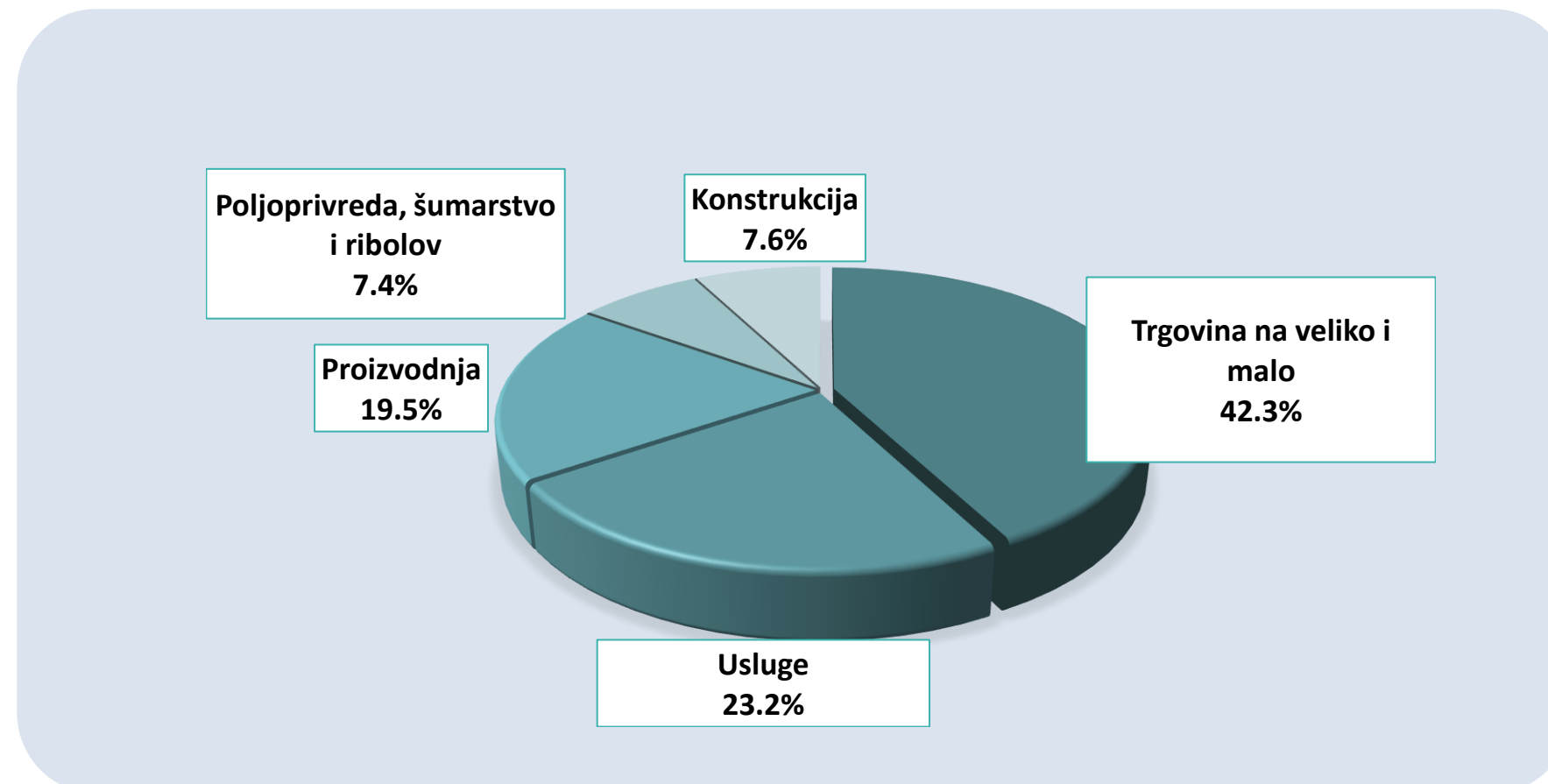
*** Standardni prozor obuhvata takođe i Redovni prozor, koji je bio prvi lansirani garantni prozor. Oba ova prozora su inkluzivna i pokrivaju sve dozvoljene aktivnosti.



Zajmovi po Sektorima

Glavni sektori	Broj kredita	Odobreni iznos kredita	Odobreni iznos garancije
Trgovina na veliko i malo	8,036	447,803,610	227,243,268
Usluge	5,245	245,148,531	126,861,021
Proizvodnja	3,416	206,295,725	108,039,396
Konstrukcija	2,711	78,478,199	40,951,565
Poljoprivreda, šumarstvo i ribolov	1,659	80,870,547	41,020,404
Ukupno	21,067	1,058,596,612	544,115,654

Vrednosti u evrima

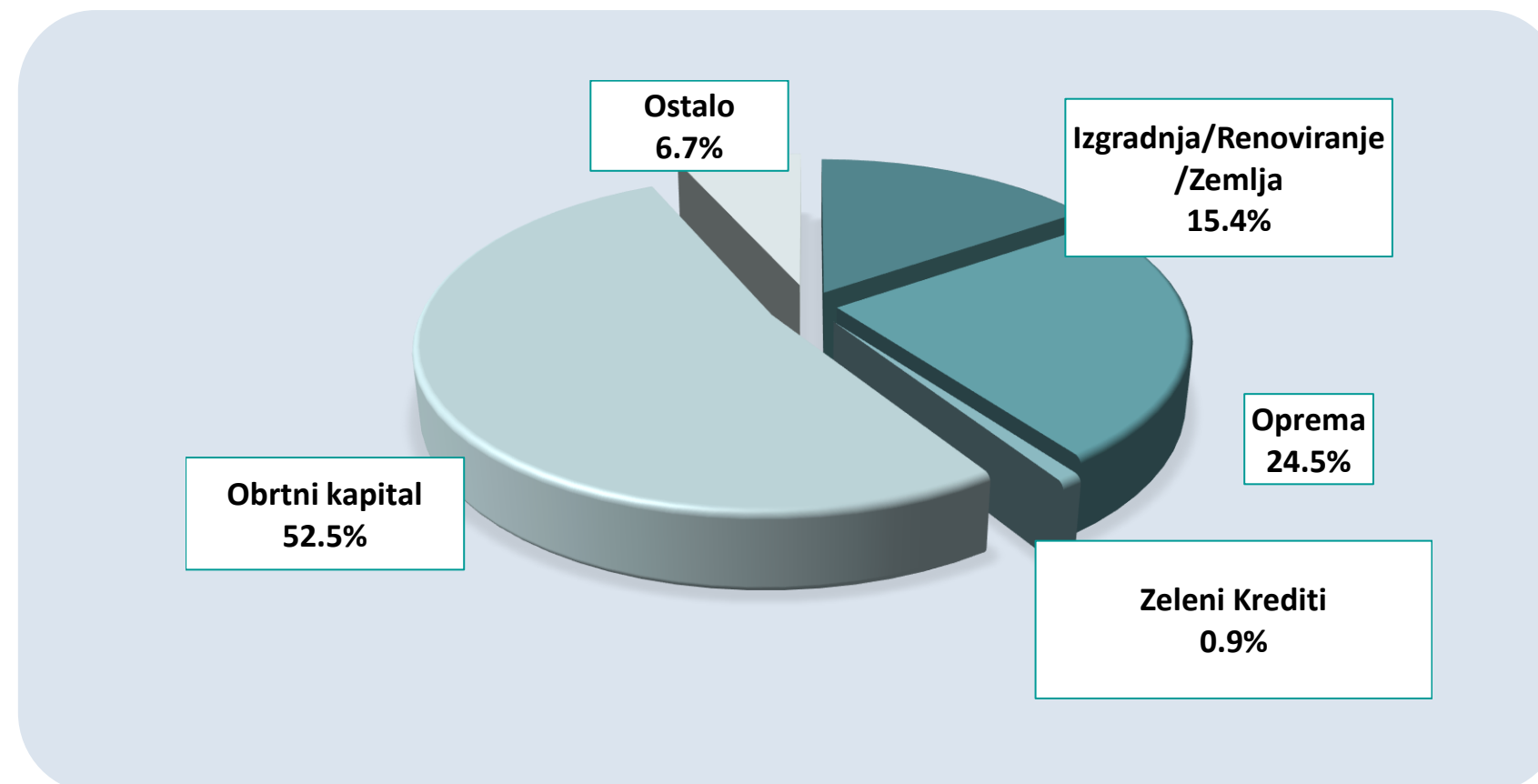


Svrha Zajma

Svrha zajmova	Broj kredita	Odobreni iznos kredita	Odobreni iznos garancije
Izgradnja/Renoviranje/Zemlja	3,122	163,329,196	83,680,288
Oprema	5,609	258,886,661	134,183,725
Zeleni krediti	50	9,552,459	4,763,230
Obrtni kapital	1,838	555,541,447	286,580,362
*Ostalo	10,448	71,286,850	34,908,050
Ukupno	21,067	1,058,596,612	544,115,654

Vrednosti u evrima

*Kategorija „Ostalo“ obuhvata kredite sa mešovitom namenom.

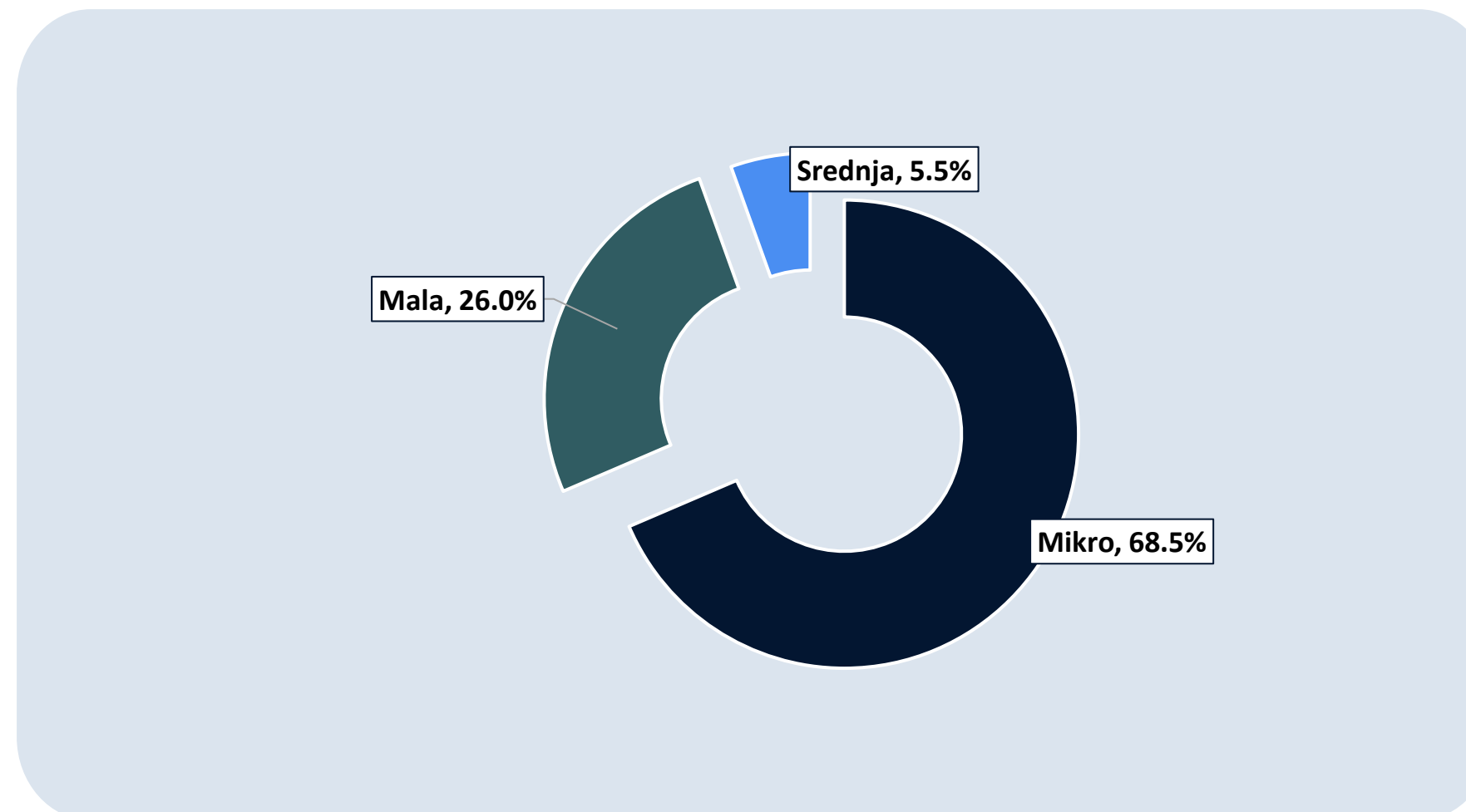


Veličina preduzeća

*Veličina preduzeća	Broj kredita	Odobreni iznos kredita	Odobreni iznos garancije
Mikro	17,694	725,625,708	373,562,045
Mala	3,051	274,893,754	141,021,713
Srednja	322	58,077,150	29,531,895
Ukupno	21,067	1,058,596,612	544,115,654

Vrednosti u evrima

*Mikro preduzeća - do 9 zaposlenih; mala preduzeća - do 49 zaposlenih; srednja preduzeća - do 249 zaposlenih.





Odobreni iznos kredita:

98.0 mln €



Odobreni iznos garancije:

49.1 mln €



Aktivna vrednost garancije:

19.5 mln €

Broj preduzeća po prozoru:

2,090

Participacija (%) garantovanog iznosa po sektorima

Poljoprivreda, šumarstvo i ribolov

66.4%

Trgovina na veliko i malo

21.2%

Proizvodnja

12.4%

Otvorena nova radna mesta

3,744

Preduzeća koja prvi put uzimaju kredit

350

Neperformantni krediti

2.1%

Zahtevi za isplatu

471 hiljade €



Odobreni iznos kredita:

49.5 mln €



Odobreni iznos garancije:

24.1 mln €



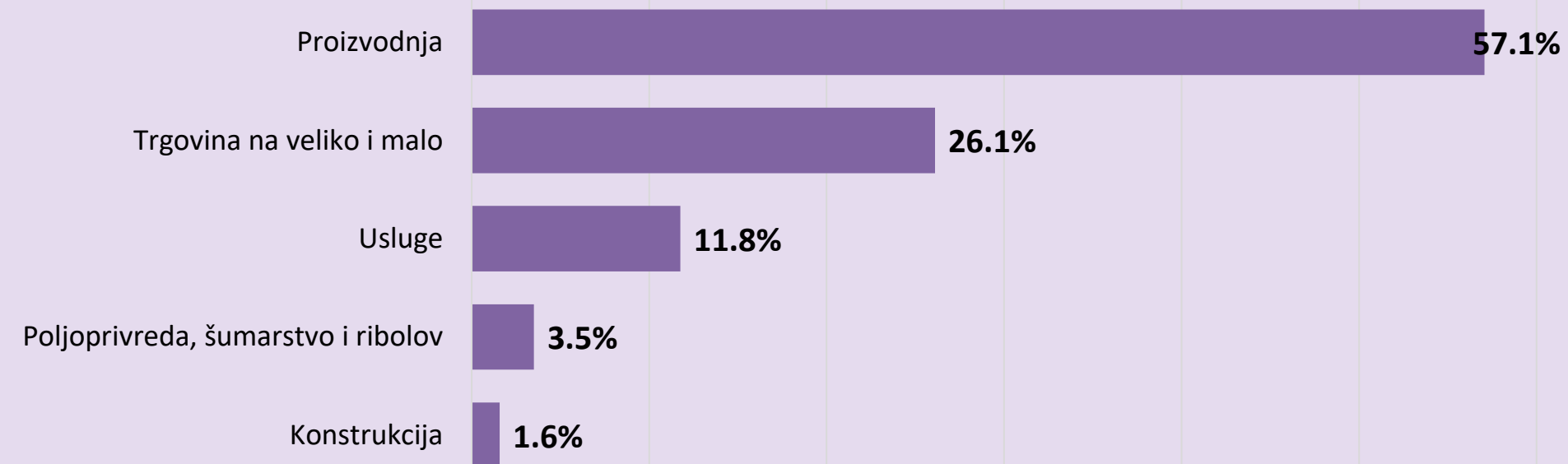
Aktivna vrednost garancije:

16.8 mln €

Broj preduzeća po prozoru:

251

Participacija (%) garantovanog iznosa po sektorima



Otvorena nova radna mesta

1,029

Preduzeća koja prvi put uzimaju kredit

17

Neperformantni krediti

0.3%

Prozor za investicije dijaspore



Odobreni iznos kredita:

5.9 mln €



Odobreni iznos garancije:

4.4 mln €



Aktivna vrednost garancije:

4.1 mln €

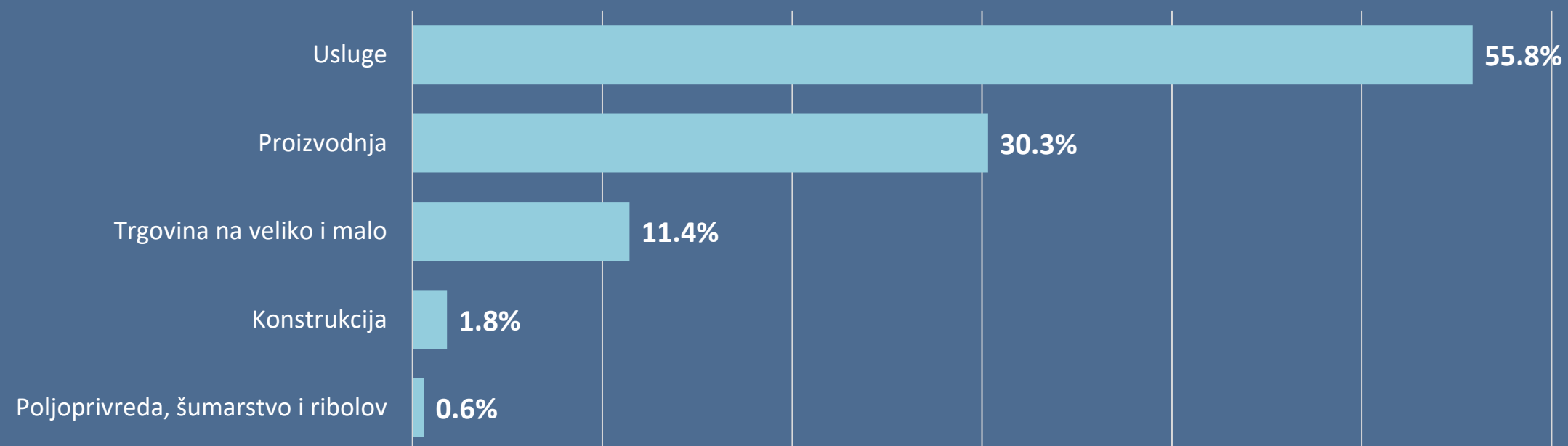
Broj preduzeća po prozoru:

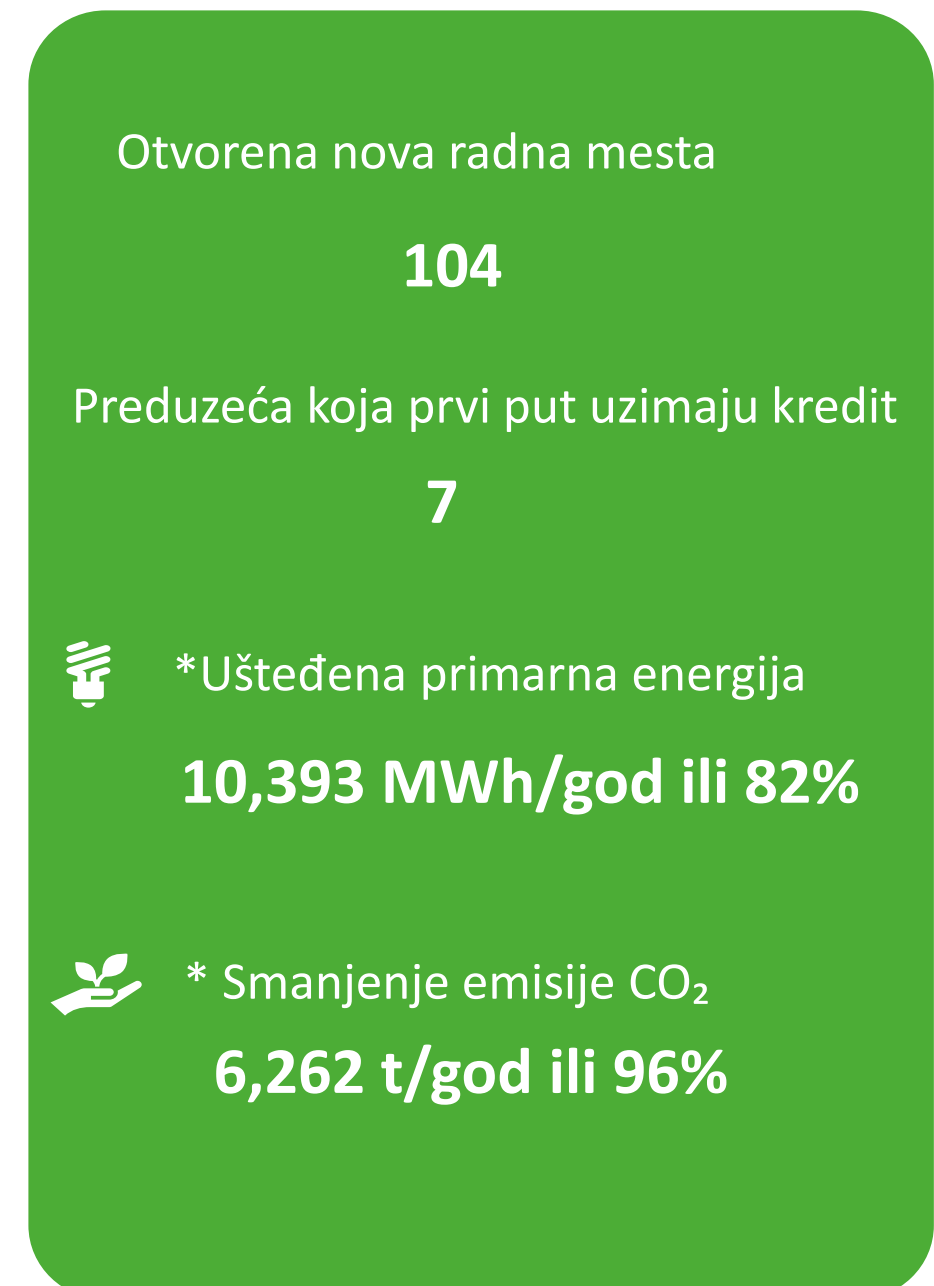
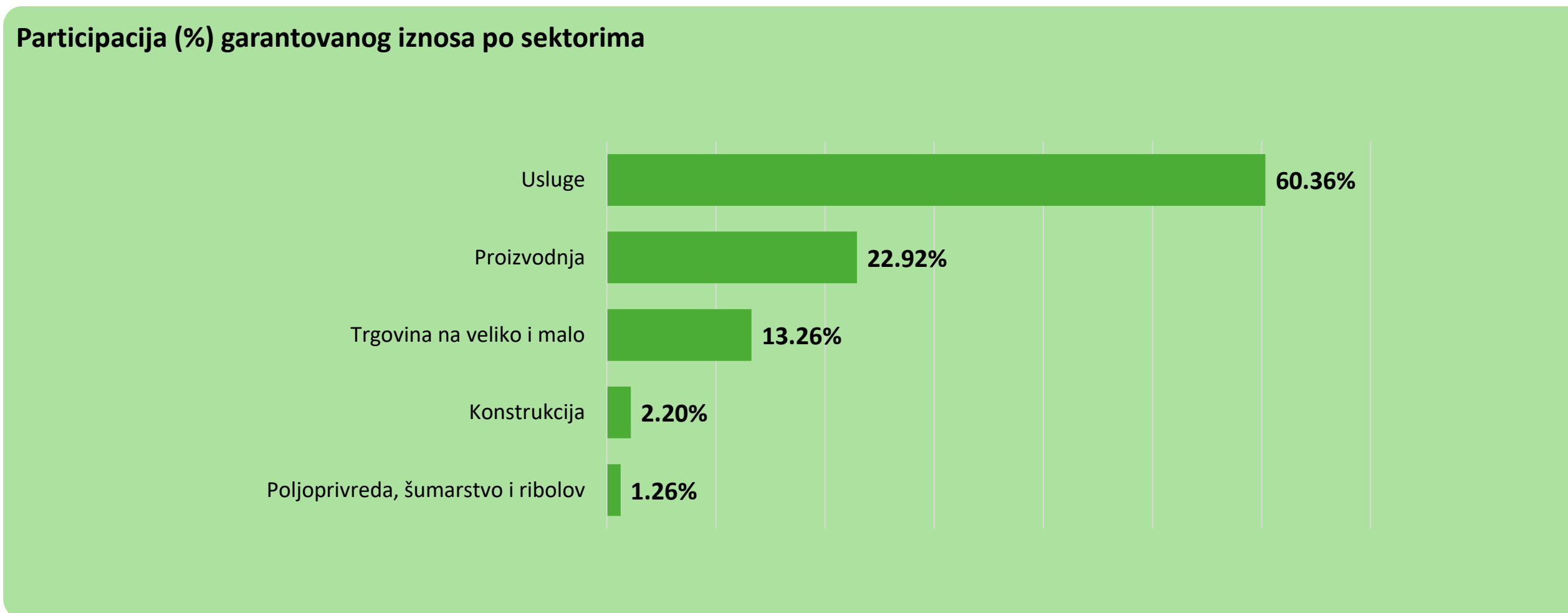
26

Otvorena nova radna mesta **108**

Preduzeća koja prvi put
uzimaju kredit **19**

Participacija (%) garantovanog iznosa po sektorima





***Ušteđena primarna energija** - Mjeri godišnje smanjenje potrošnje primarne energije ostvareno kroz projekte podržane putem naših zelenih kredita. Izražava se u megavat-časovima godišnje (MWh/god).

***Smanjenje emisije CO₂** - Smanjenje emisija CO₂ – Predstavlja godišnje smanjenje emisija ugljen-dioksida (CO₂) ostvareno kroz projekte finansirane iz portfelja naših zelenih kredita, izraženo u metričkim tonama godišnje (t/god).

Standardni Prozor



FONDI KOSOVAR PËR GARANCI KREDITORE
KOSOVSKI FOND ZA KREDITNO JEMSTVO
KOSOVO CREDIT GUARANTEE FUND



Odobreni iznos kredita:

754.9 mln €



Odobreni iznos garancije:

365.8 mln €



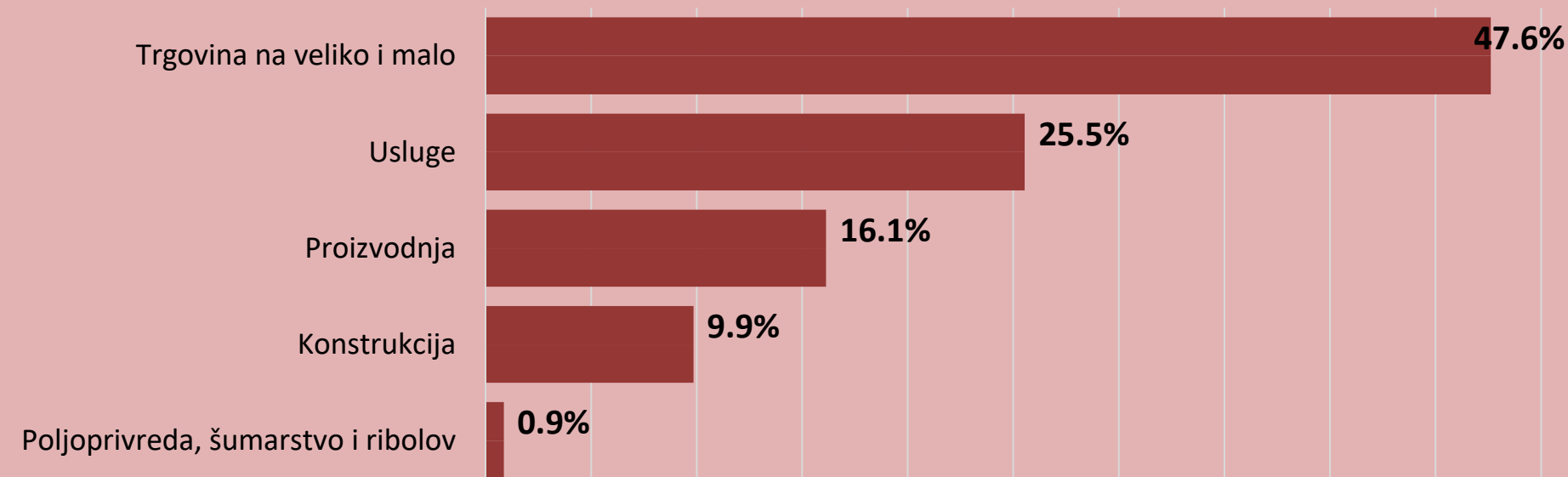
Aktivna vrednost garancije:

116.9 mln €

Broj preduzeća po prozoru:

9,288

Participacija (%) garantovanog iznosa po sektorima



Otvorena nova radna mesta

24.6k

Preduzeća koja prvi put uzimaju kredit

2,377

Neperformantni krediti

1.3%

Zahtevi za isplatu

3.2 mln €

Prozor Zene u Biznisu



WOMEN IN
BUSINESS
WINDOW



FONDI KOSOVAR PËR GARANCI KREDITORE
KOSOVSKI FOND ZA KREDITNO JEMSTVO
KOSOVO CREDIT GUARANTEE FUND



Odobreni iznos kredita:

26.5 mln €



Odobreni iznos garancije:

14.7 mln €



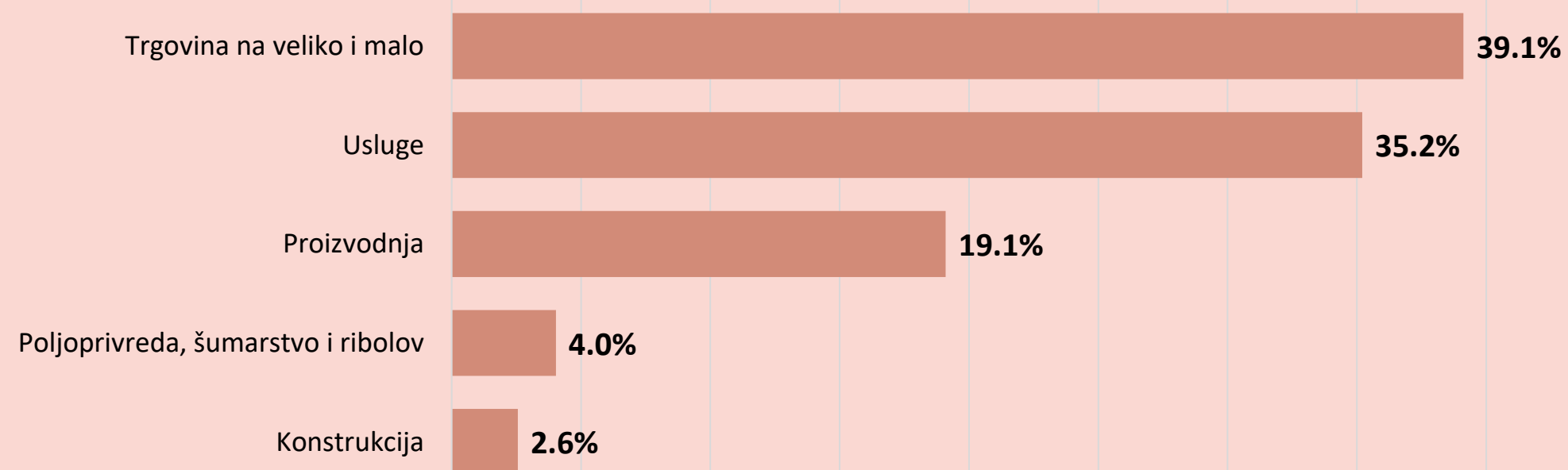
Aktivna vrednost garancije:

11.2 mln €

Broj preduzeća po prozoru:

565

Participacija (%) garantovanog iznosa po sektorima



Otvorena nova radna mesta

864

Preduzeća koja prvi put uzimaju kredit

174

Neperformantni krediti

0.6%

Start – Up Prozor



START-UP
WINDOW



FONDI KOSOVAR PËR GARANCI KREDITORE
KOSOVSKI FOND ZA KREDITNO JEMSTVO
KOSOVO CREDIT GUARANTEE FUND



Odobreni iznos kredita:

9.5 mln €



Odobreni iznos garancije:

7.1 mln €



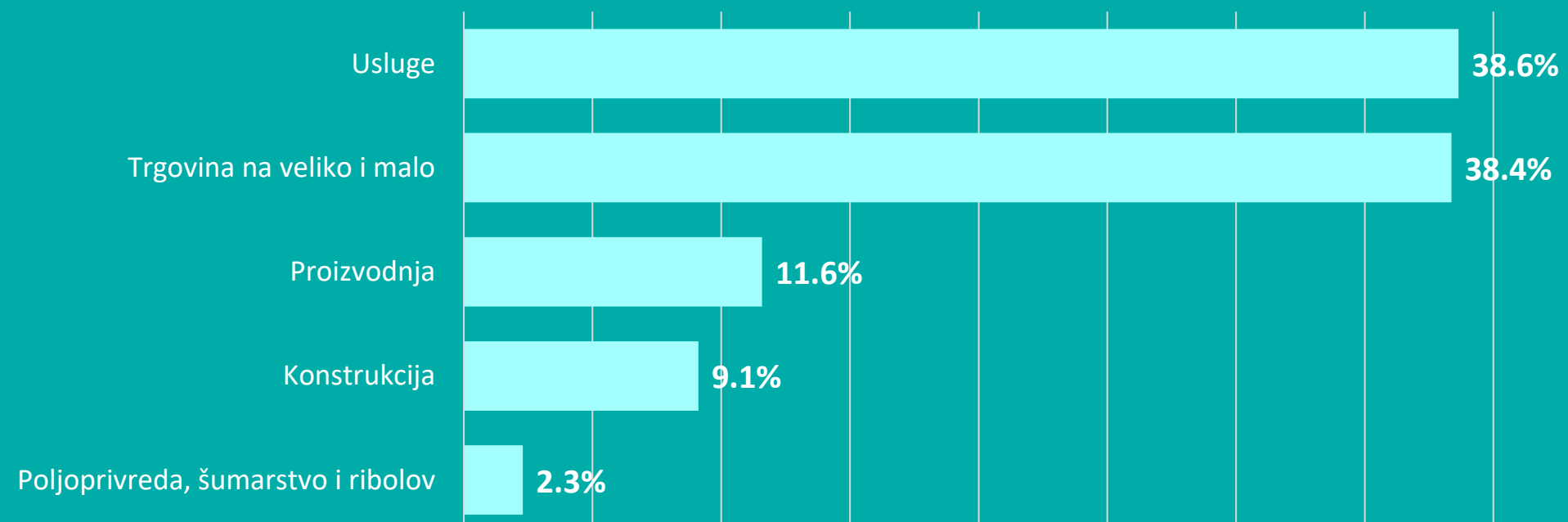
Aktivna vrednost garancije:

4.5 mln €

Broj preduzeća po prozoru:

293

Participacija (%) garantovanog iznosa po sektorima



Otvorena nova radna mesta

478

Preduzeća koja prvi put uzimaju kredit

218

Neperformantni krediti

2.5%