



FONDI KOSOVAR PËR GARANCI KREDITORE
KOSOVSKI FOND ZA KREDITNO JEMSTVO
KOSOVO CREDIT GUARANTEE FUND

RAZVOJ PORTFOLIJA

MESEČNI IZVEŠTAJ

SEPTEMBAR 2025

©Kosovski Fond Za Kreditno Jemstvo

Adresa: Njazi Alishani Nr. 5, 10 000 Priština, Republika Kosovo

info@fondikgk.org

Ključni pokazatelji performansi

Pokazatelji Rizika

Garantovani Zajmovi po Prozoru

Zajmovi po Sektorima

Svrha Zajma

Veličina preduzeća

Agro Prozor

Prozor Izvoza

Prozor za investicije dijaspore

GROW Prozor

Standardni Prozor

Prozor Zene u Biznisu

Start – Up Prozor

Ključni pokazatelji performansi

1



Kapital

104,838,974 €

Odobreni iznos kredita

974,663,642 €

Odobreni iznos garancije

501,346,440 €

Aktivna vrednost garancije

167,032,569 €

* Vreme obrade zahteva za isplatu

6 dana

2


Ukupan broj kredita **19,631**

Broj preduzeća **12,274**

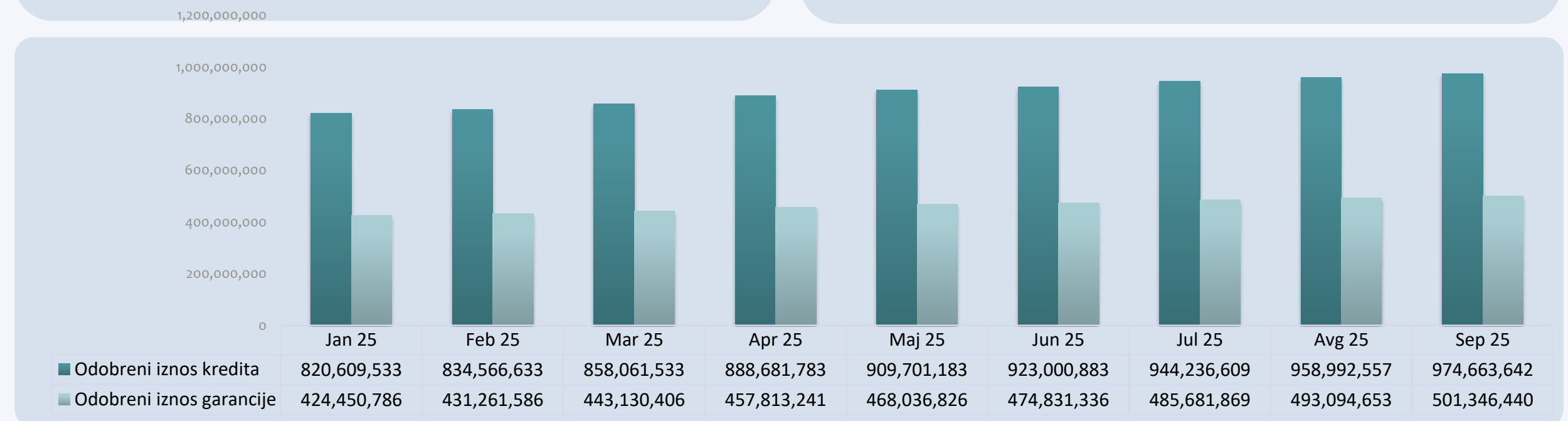
Broj aktivnih kredita **7,804**

3

 Učešće preduzeća u vlasništvu žena **15%**

 Posredno otvorena nova radna mesta **24%**

 Preduzeća koja prvi put uzimaju kredit **27%**



1 & 2. Razvoj portfelja - predstavlja kumulativne vrednosti, uključujući sve podatke prijavljene do septembar 2025. godine.

* **Vreme obrade zahteva za isplatu** – prosečan broj dana od dostavljanja kompletne potrebne dokumentacije do datuma isplate (prosek za 2025. godinu).

3. Pokazatelji dodatnosti

- **Učešće preduzeća u vlasništvu žena** - izračunato kao kumulativni broj preduzeća u vlasništvu žena podeljen sa kumulativnim brojem garantovanih preduzeća.
- **Posredno otvorena radna mesta** - Kumulativno procenjeni porast broja zaposlenih, prema izveštajima partnerskih finansijskih institucija (povećanje broja zaposlenih koje su prijavila preduzeća, u odnosu na ukupan broj trenutno zaposlenih u garantovanim preduzećima).
- **Preduzeća koja prvi put uzimaju kredit** - Kumulativno učešće preduzeća koja prvi put primaju kredit, izračunato kao njihov ukupan broj podeljen sa ukupnim brojem garantovanih preduzeća.

1.94%

NPL

(-0.01 pp u odnosu na prethodni mesec)

(Neperformantni krediti): Odnos kredita klasifikovanih kao „sumnjivi“ i „gubitak“ prema aktivnoj vrednosti garancije.

1.57%

Delinkvencija

(+0.2 pp u odnosu na prethodni mesec)

Delinkvencija: Odnos kredita klasifikovanih kao „posmatrani“ i „substandardni“ ili sa kašnjenjem od 30–90 dana prema aktivnoj vrednosti garancije.

4,185,926 €

Kumulativno

Zahtevi za isplatu

(+88 hiljade € ovog meseca)

Iznos zahteva za isplatu: iznos koji partnerska finansijska institucija potražuje od KFKJ-a za garantovani kredit koji nije otplaćen.

442,994 €

Kumulativno

Povraćaji sredstava

((+1.5 hiljade € ovog meseca)

Iznos povraćaja sredstava: iznos koji KFKJ prima od partnerskih finansijskih institucija nakon što je isplatio garantovani deo kredita.

Garantovani Zajmovi po Prozoru

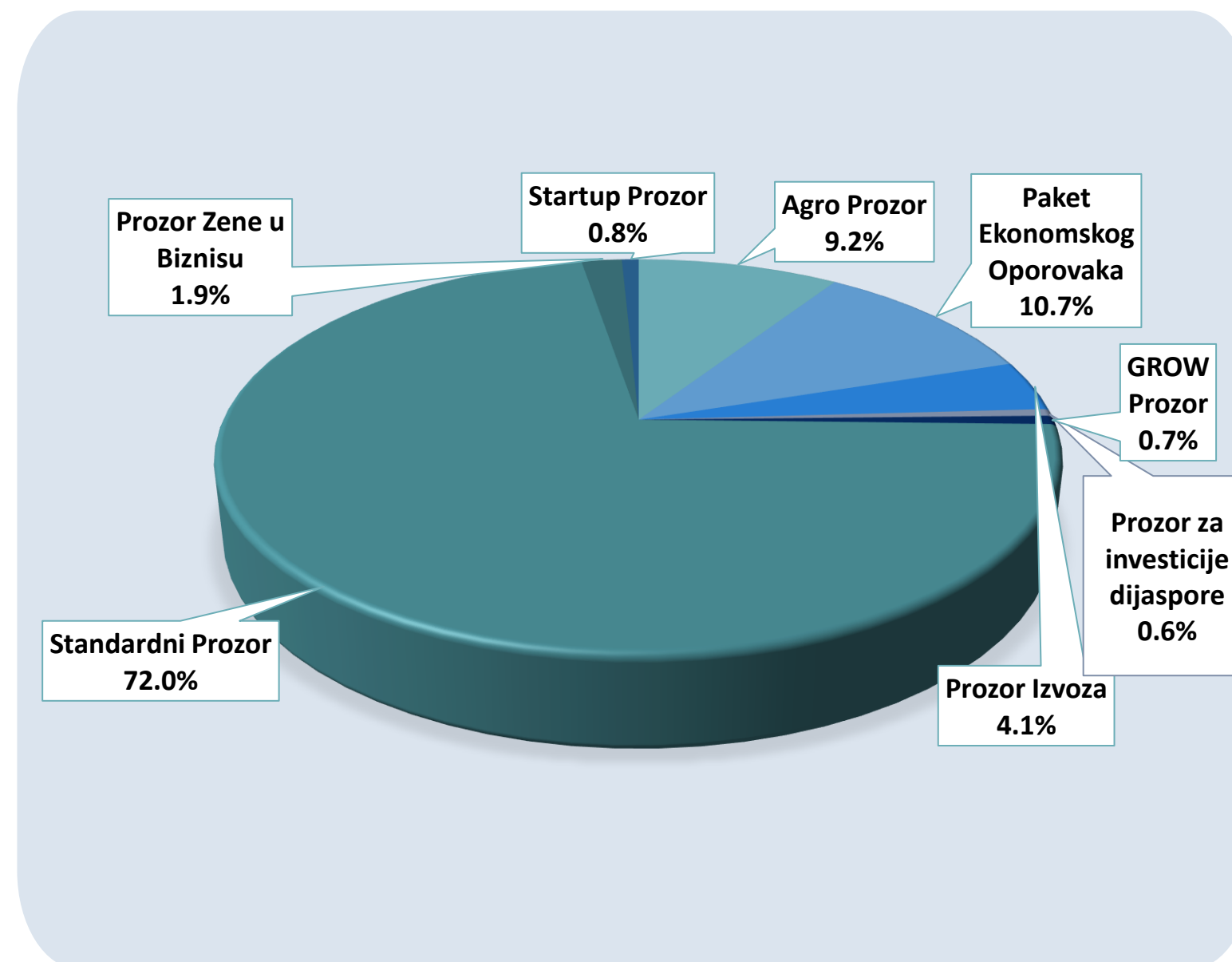
*Prozori	Broj preduzeća	Odobreni iznos kredita	Odobreni iznos garancije
Agro Prozor	1,738	89,793,617	44,802,152
**Paket Ekonomskog Oporovaka	1,236	104,721,105	74,291,323
Prozor Izvoza	82	40,328,800	19,527,150
Prozor za investicije dijaspore	22	5,554,000	4,106,000
GROW Prozor	17	6,862,159	3,418,080
***Standardni Prozor	8,617	701,855,760	339,933,125
Prozor Zene u Biznisu	318	18,042,400	9,697,900
Startup Prozor	244	7,505,801	5,570,711
Ukupno	12,274	974,663,642	501,346,440

Vrednosti u evrima

*Prozor - predstavlja različite proizvode i usluge kreditnog jemstva koje je razvio KFKJ, sa posebnim karakteristikama i za posebne segmente tržišta;

**Adresiranje Paketa ekonomskog oporavka sprovedeno je kroz uspostavljanje garantnih prozora za određene sektore i segmente pogođene krizom izazvanom COVID-19 pandemijom. Paket ekonomskog oporavka bio je privremeni instrument, implementiran tokom 2021. godine;

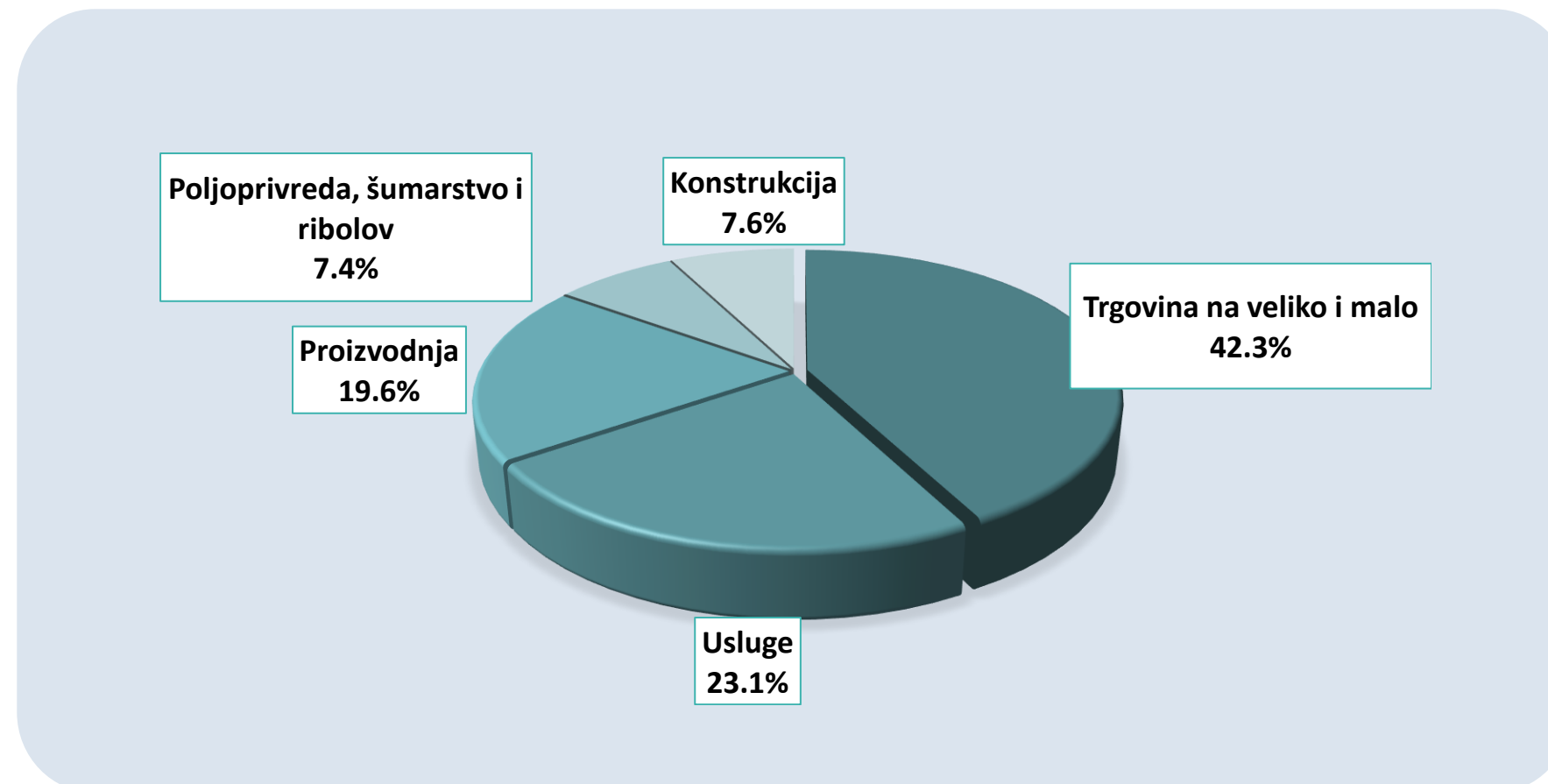
*** Standardni prozor obuhvata takođe i Redovni prozor, koji je bio prvi lansirani garantni prozor. Oba ova prozora su inkluzivna i pokrivaju sve dozvoljene aktivnosti.



Zajmovi po Sektorima

Glavni sektori	Broj preduzeća	Odobreni iznos kredita	Odobreni iznos garancije
Trgovina na veliko i malo	4,123	412,224,672	209,426,479
Usluge	3,449	225,286,951	116,520,031
Proizvodnja	1,924	190,586,555	100,043,269
Konstrukcija	1,822	72,342,917	37,663,757
Poljoprivreda, šumarstvo i ribolov	956	74,222,547	37,692,904
Ukupno	12,274	974,663,642	501,346,440

Vrednosti u evrima

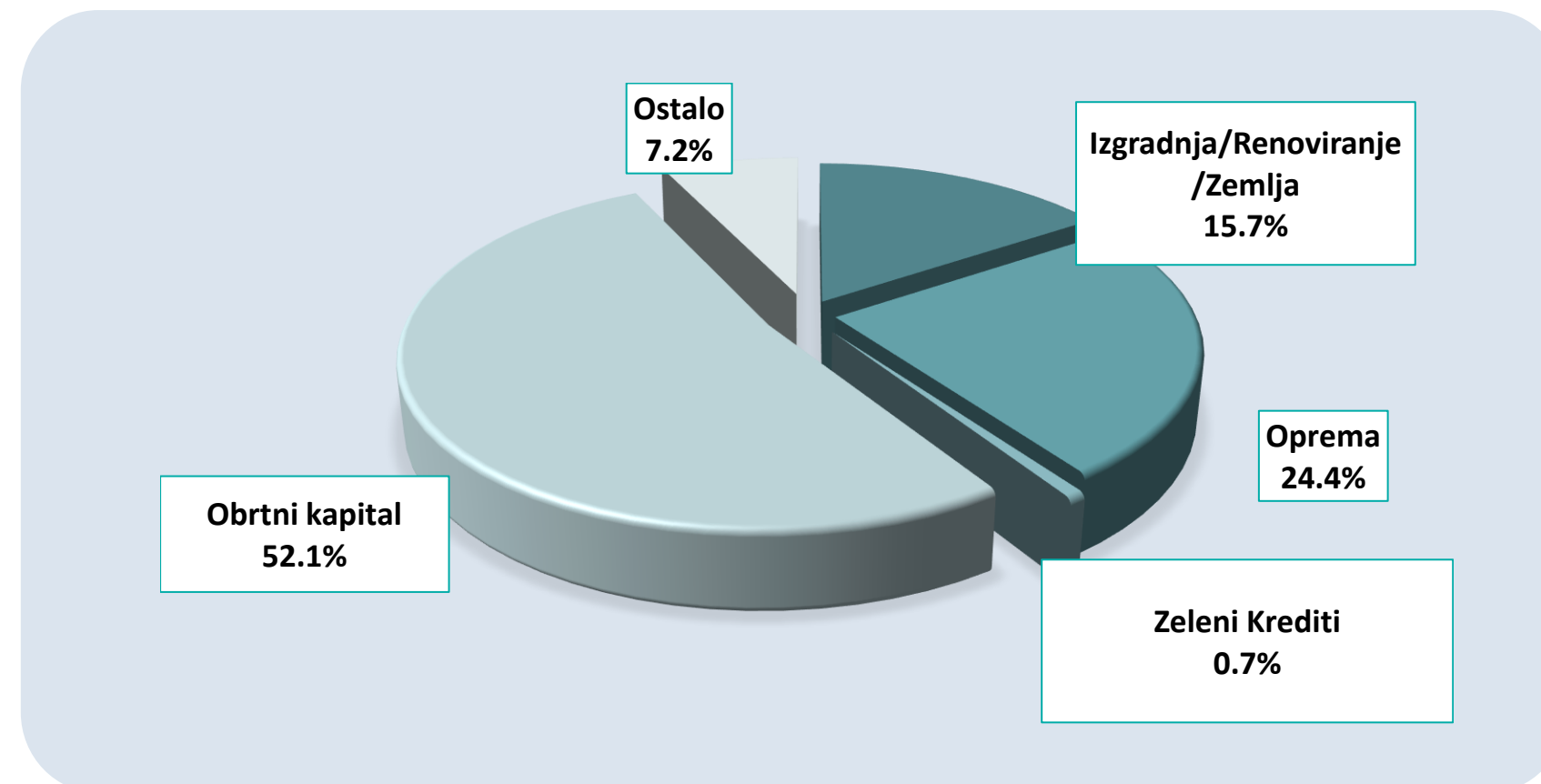


Svrha Zajma

Svrha zajmova	Broj preduzeća	Odobreni iznos kredita	Odobreni iznos garancije
Izgradnja/Renoviranje/Zemlja	2,227	152,828,506	78,071,604
Oprema	3,627	237,457,178	123,079,725
Zeleni krediti	17	6,734,926	3,354,463
Obrtni kapital	5,009	507,398,949	262,453,982
*Ostalo	1,394	70,116,850	34,323,050
Ukupno	12,274	974,663,642	501,346,440

Vrednosti u evrima

*Kategorija „Ostalo“ obuhvata kredite sa mešovitom namenom.

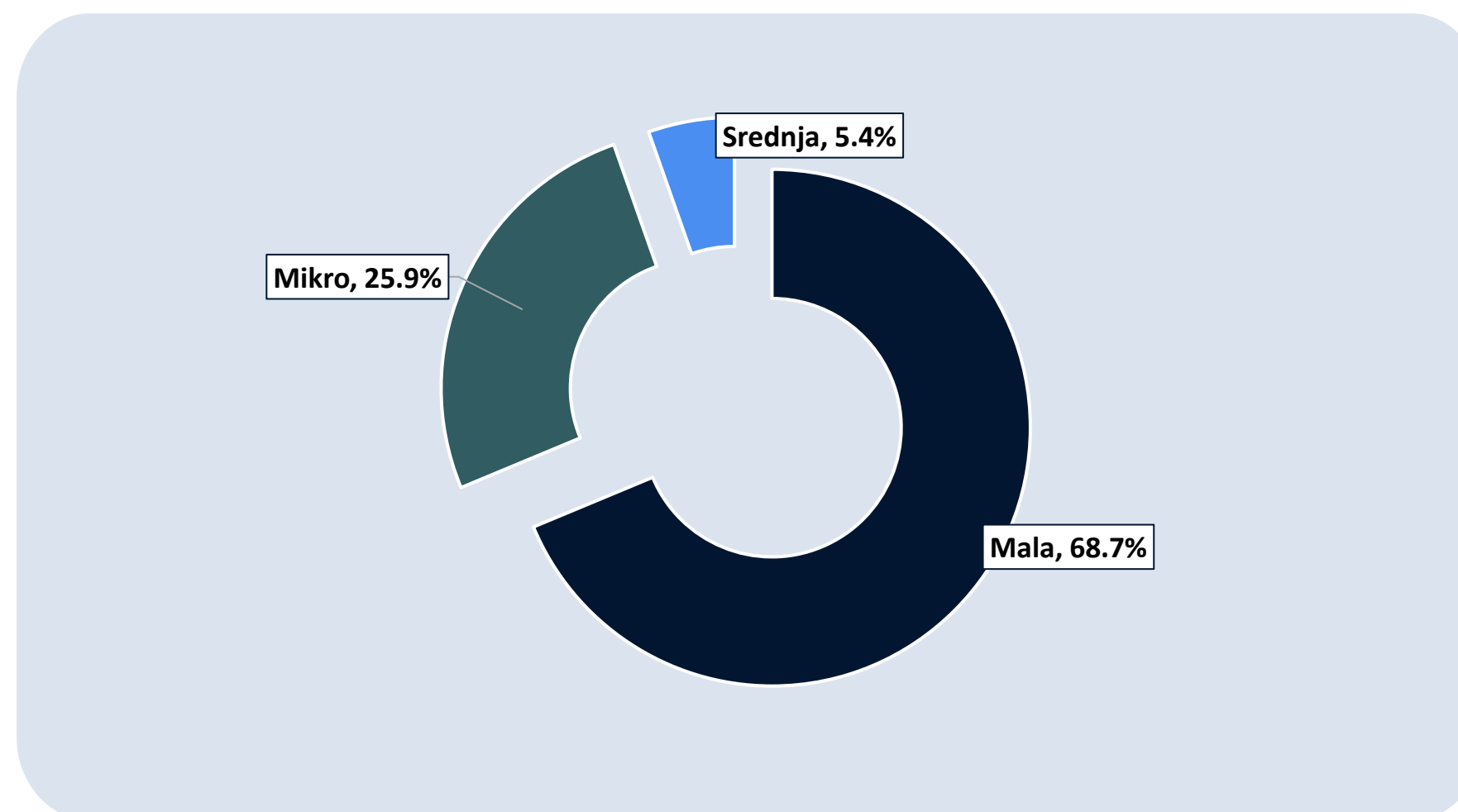


Veličina preduzeća

*Veličina preduzeća	Broj preduzeća	Odobreni iznos kredita	Odobreni iznos garancije
Mikro	10,875	669,800,105	344,709,616
Mala	1,279	252,363,386	129,629,929
Srednja	120	52,500,150	27,006,895
Ukupno	12,274	974,663,642	501,346,440

Vrednosti u evrima

*Mikro preduzeća - do 9 zaposlenih; mala preduzeća - do 49 zaposlenih; srednja preduzeća - do 249 zaposlenih.





Odobreni iznos kredita:

89.8 mln €



Odobreni iznos garancije:

44.8 mln €



Aktivna vrednost garancije:

18.9 mln €

Broj preduzeća:

1,738

Participacija (%) garantovanog iznosa po sektorima

Poljoprivreda, šumarstvo i ribolov

66.2%

Trgovina na veliko i malo

21.2%

Proizvodnja

12.6%

Otvorena nova radna mesta

3,465

Preduzeća koja prvi put uzimaju kredit

332

Neperformantni krediti

3.04%

Zahtevi za isplatu

312 hiljade €



Odobreni iznos kredita:

40.3 mln €



Odobreni iznos garancije:

19.5 mln €



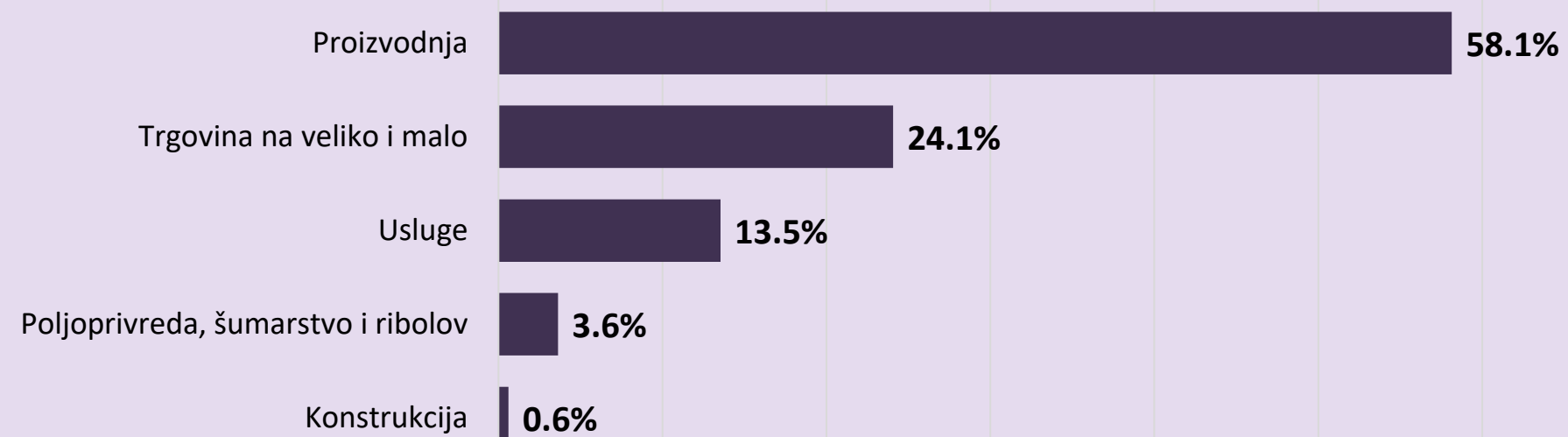
Aktivna vrednost garancije:

14.1 mln €

Broj preduzeća:

82

Participacija (%) garantovanog iznosa po sektorima



Otvorena nova radna mesta

805

Preduzeća koja prvi put uzimaju kredit

14

Neperformantni krediti

0.3%

Prozor za investicije dijaspore



Odobreni iznos kredita:

5.6 mln €



Odobreni iznos garancije:

4.1 mln €



Aktivna vrednost garancije:

3.8 mln €

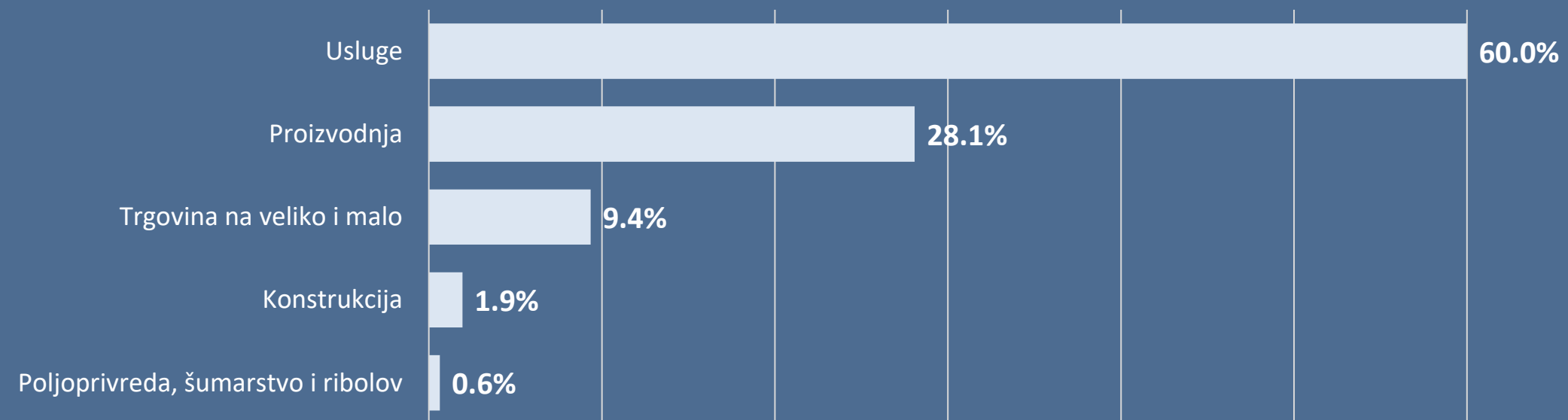
Broj preduzeća:

22

Otvorena nova radna mesta **90**

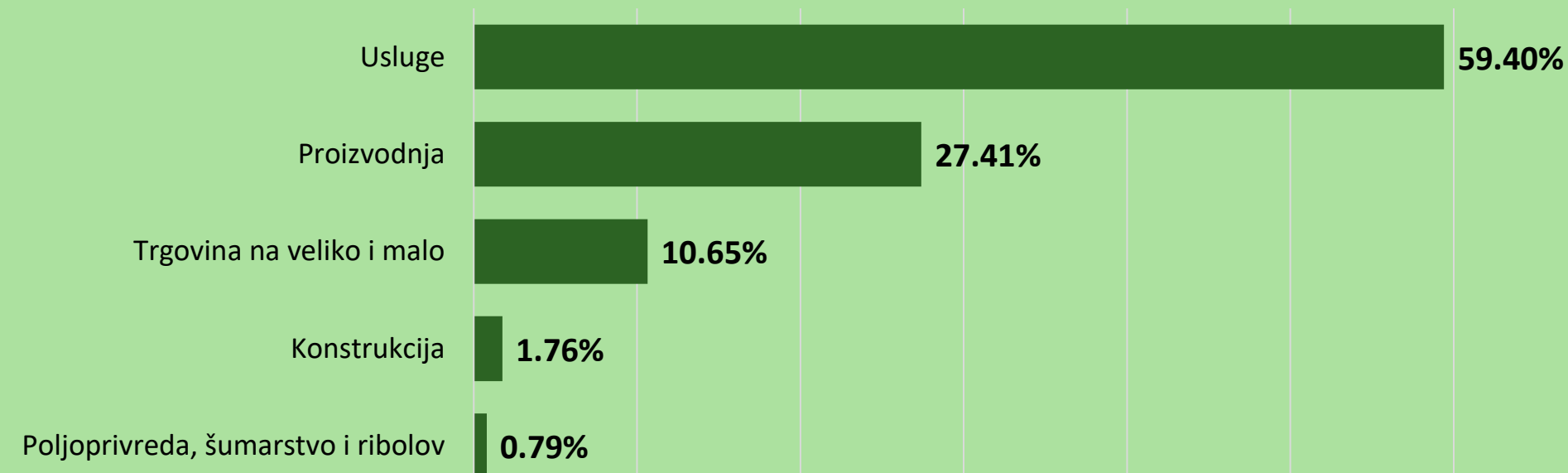
Preduzeća koja prvi put
uzimaju kredit **17**

Participacija (%) garantovanog iznosa po sektorima





Participacija (%) garantovanog iznosa po sektorima



Otvorena nova radna mesta

76

Preduzeća koja prvi put uzimaju kredit

6



* Uštedena primarna energija

7,767 MWh/god ili 81%



* Smanjenje emisije CO₂

5,402 t/god ili 95%

***Uštedena primarna energija** - Mjeri godišnje smanjenje potrošnje primarne energije ostvareno kroz projekte podržane putem naših zelenih kredita. Izražava se u megavat-časovima godišnje (MWh/god).

***Smanjenje emisije CO₂** - Smanjenje emisija CO₂ – Predstavlja godišnje smanjenje emisija ugljen-dioksida (CO₂) ostvareno kroz projekte finansirane iz portfelja naših zelenih kredita, izraženo u metričkim tonama godišnje (t/god).

Standardni Prozor



FONDI KOSOVAR PËR GARANCI KREDITORE
KOSOVSKI FOND ZA KREDITNO JEMSTVO
KOSOVO CREDIT GUARANTEE FUND



Odobreni iznos kredita:

701.9 mln €



Odobreni iznos garancije:

339.9 mln €



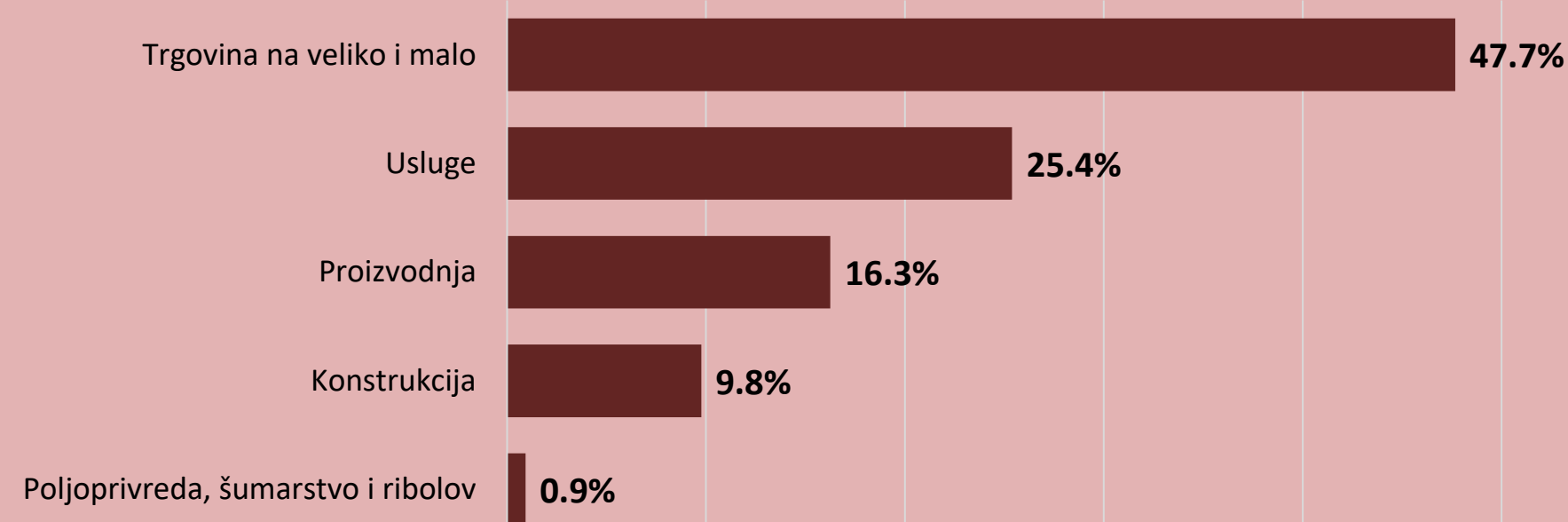
Aktivna vrednost garancije:

110.4 mln €

Broj preduzeća:

8,617

Participacija (%) garantovanog iznosa po sektorima



Otvorena nova radna mesta

23.4k

Preduzeća koja prvi put uzimaju kredit

2,352

Neperformantni krediti

1.96%

Zahtevi za isplatu

2.8 mln €

Prozor Zene u Biznisu



WOMEN IN
BUSINESS
WINDOW



FONDI KOSOVAR PËR GARANCI KREDITORE
KOSOVSKI FOND ZA KREDITNO JEMSTVO
KOSOVO CREDIT GUARANTEE FUND



Odobreni iznos kredita:

18.0 mln €



Odobreni iznos garancije:

9.7 mln €



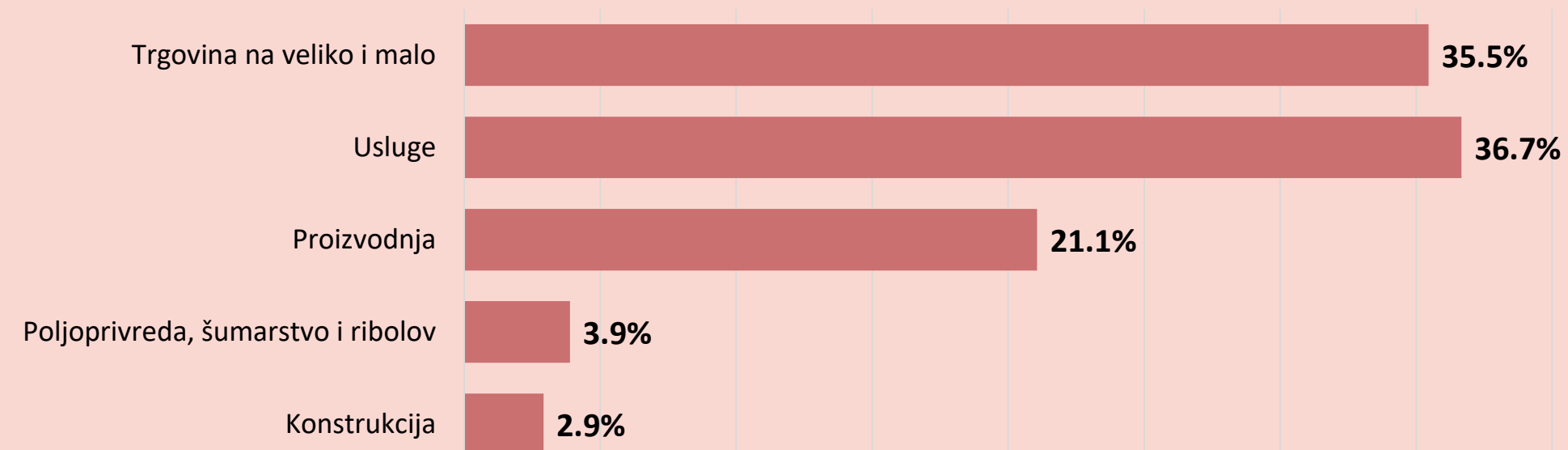
Aktivna vrednost garancije:

7.4 mln €

Broj preduzeća:

318

Participacija (%) garantovanog iznosa po sektorima



Otvorena nova radna mesta

647

Preduzeća koja prvi put uzimaju kredit

154

Neperformantni krediti

0.6%

Start – Up Prozor



START-UP
WINDOW



FONDI KOSOVAR PËR GARANCI KREDITORE
KOSOVSKI FOND ZA KREDITNO JEMSTVO
KOSOVO CREDIT GUARANTEE FUND



Odobreni iznos kredita:

7.5 mln €



Odobreni iznos garancije:

5.6 mln €



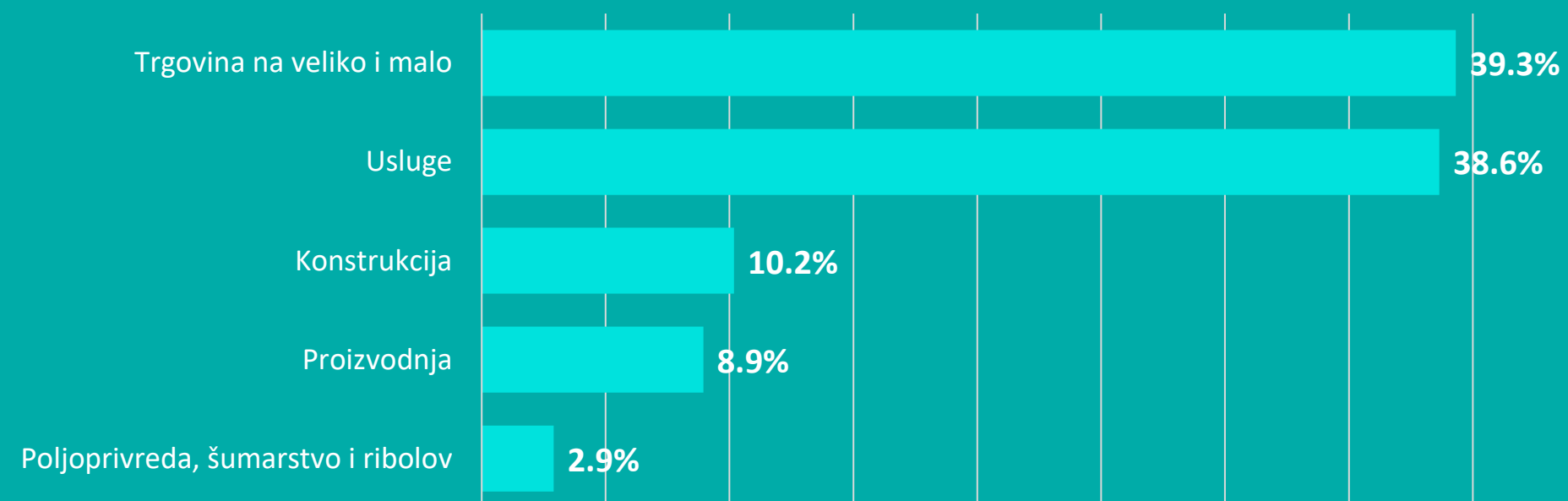
Aktivna vrednost garancije:

3.4 mln €

Broj preduzeća:

244

Participacija (%) garantovanog iznosa po sektorima



Otvorena nova radna mesta

421

Preduzeća koja prvi put uzimaju kredit

189

Neperformantni krediti

1.3%