

RAZVOJ PORTFOLIJA



FONDI KOSOVAR PËR GARANCI KREDITORE
KOSOVSKI FOND ZA KREDITNO JEMSTVO
KOSOVO CREDIT GUARANTEE FUND



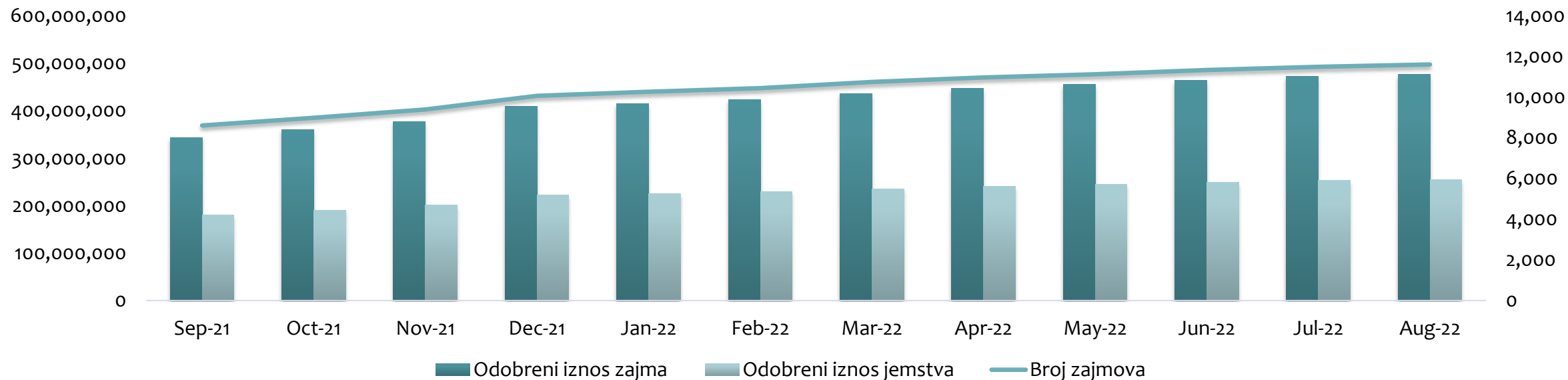
STATISTIKA O ZAJMOVIMA



FONDI KOSOVAR PËR GARANCI KREDITORE
KOSOVSKI FOND ZA KREDITNO JEMSTVO
KOSOVO CREDIT GUARANTEE FUND

	May-22	Jun-22	Jul-22	Aug-22
Odobreni iznos zajma	455,078,651	464,337,751	471,876,792	476,802,292
Ukupan preostali iznos zajma	222,772,183	223,476,138	222,827,107	218,103,360
Odobreni iznos jemstva	244,499,167	249,048,117	252,762,238	255,034,488
Ukupan preostali iznos jemstva	126,360,400	126,033,375	125,232,858	122,255,600
Broj zajmova	11,129	11,333	11,489	11,602
	6,977	6,994	7,042	6,925

Odobrena zajma

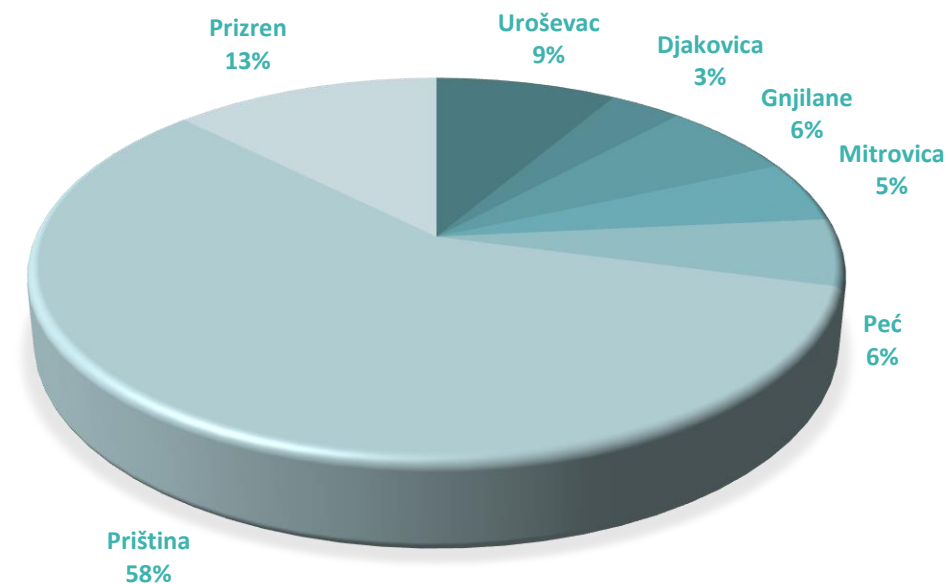


PODELA ZAJMOVA PO REGIONU



FONDI KOSOVAR PËR GARANCI KREDITORE
KOSOVSKI FOND ZA KREDITNO JEMSTVO
KOSOVO CREDIT GUARANTEE FUND

Zajmovi po regionu	Broj zajmova	Odobreni iznos	Iznos jemstva
Uroševac	1,044	40,432,500	21,108,310
Djakovica	470	16,153,000	8,516,990
Gnjilane	742	30,660,150	16,366,615
Mitrovica	623	24,626,100	12,137,850
Peć	684	27,218,400	14,160,435
Priština	6,634	277,992,251	151,320,276
Prizren	1,405	59,719,892	31,424,012
Total	11,602	476,802,292	255,034,488



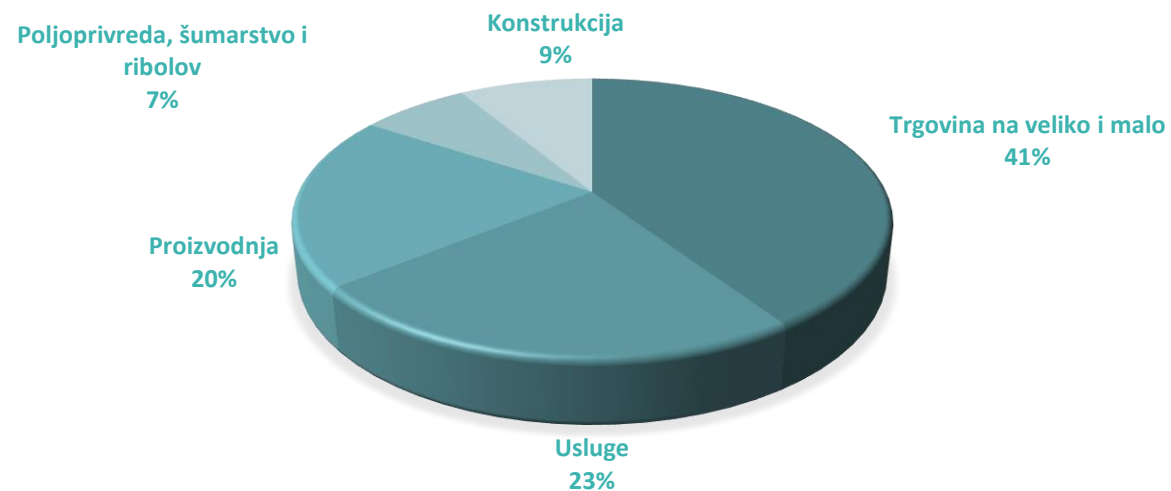
ZAJMOVI PO SEKTORIMA



FONDI KOSOVAR PËR GARANCI KREDITORE
KOSOVSKI FOND ZA KREDITNO JEMSTVO
KOSOVO CREDIT GUARANTEE FUND

Glavni sektori	Broj zajmova	Odobreni iznos	Iznos jemstva	Broj zaposlenih	Predviđeni broj zaposlenih*	Predviđeno zaposlavanje
Trgovina na veliko i malo	4,482	194,689,011	103,422,809	21,260	27,805	6,545
Usluge	3,108	111,652,821	59,617,851	21,144	26,588	5,444
Proizvodnja	2,003	95,510,916	53,196,990	13,672	17,511	3,839
Poljoprivreda, šumarstvo i ribolov	1,020	33,528,400	17,553,936	2,492	3,778	1,286
Konstrukcija	989	41,421,145	21,242,903	8,501	10,568	2,067
Ukupno	11,602	476,802,292	255,034,488	67,069	86,250	19,181

* Ovo je procena koju su dali korisnici



SVRHA ZAJMA



FONDI KOSOVAR PËR GARANCI KREDITORE
KOSOVSKI FOND ZA KREDITNO JEMSTVO
KOSOVO CREDIT GUARANTEE FUND

Svrha zajmova	Broj zajmova	Odobreni iznos	Iznos jemstva
Izgradnja/Renoviranje/Zemlja	1,729	79,370,986	41,916,759
Oprema	2,882	115,977,074	62,171,758
Obrtni kapital	5,220	216,912,583	119,072,621
Drugo	1,771	64,541,650	31,873,350
Total	11,602	476,802,292	255,034,488

