

RAZVOJ PORTFOLIJA



FONDI KOSOVAR PËR GARANCI KREDITORE
KOSOVSKI FOND ZA KREDITNO JEMSTVO
KOSOVO CREDIT GUARANTEE FUND



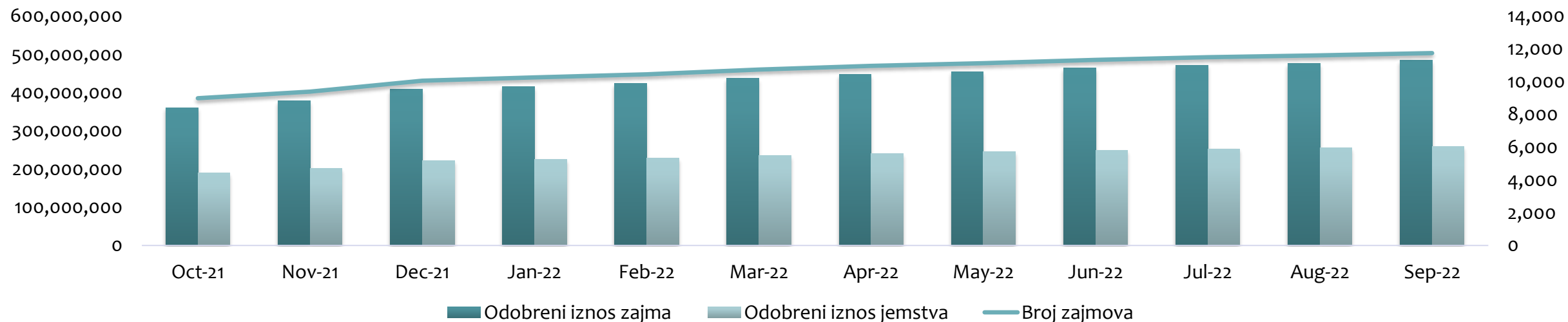
STATISTIKA O ZAJMOVIMA



FONDI KOSOVAR PËR GARANCI KREDITORE
KOSOVSKI FOND ZA KREDITNO JEMSTVO
KOSOVO CREDIT GUARANTEE FUND

	Jun-22	Jul-22	Aug-22	Sep-22
Odobreni iznos zajma	464,337,751	471,876,792	476,802,292	484,910,492
Ukupan preostali iznos zajma	223,476,138	222,827,107	218,103,360	219,311,386
Odobreni iznos jemstva	249,048,117	252,762,238	255,034,488	259,019,138
Ukupan preostali iznos jemstva	126,033,375	125,232,858	122,255,600	122,351,848
Broj zajmova	11,333	11,489	11,602	11,751
	6,994	7,042	6,925	6,927

Odobrena zajma

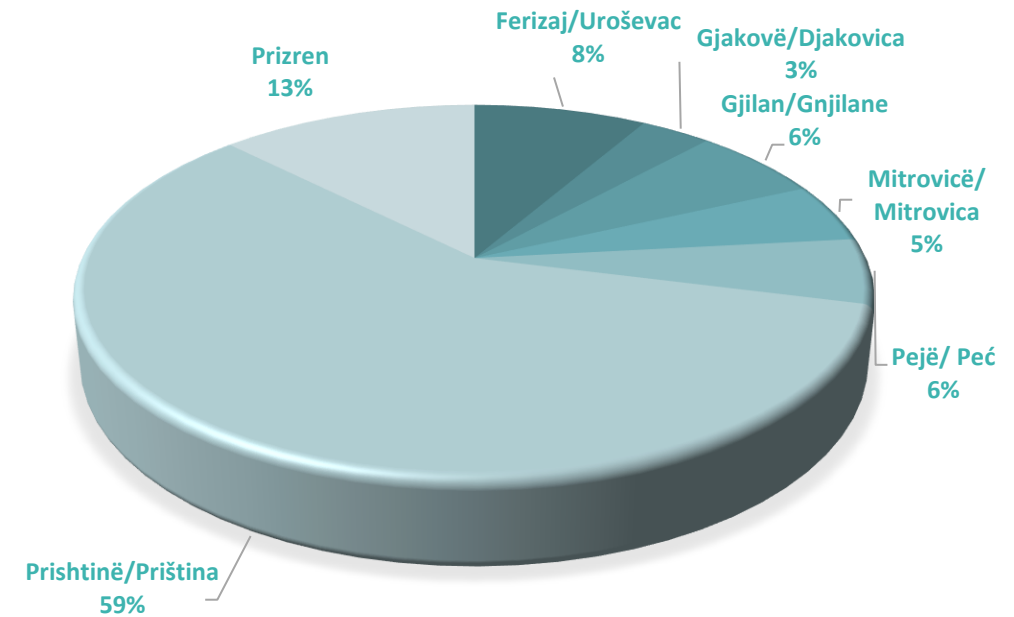


PODELA ZAJMOVA PO REGIONU



FONDI KOSOVAR PËR GARANCI KREDITORE
KOSOVSKI FOND ZA KREDITNO JEMSTVO
KOSOVO CREDIT GUARANTEE FUND

Zajmovi po regionu	Broj zajmova	Odobreni iznos	Iznos jemstva
Uroševac	1,050	40,650,500	21,208,910
Djakovica	477	16,580,000	8,730,490
Gnjilane	748	30,946,150	16,509,615
Mitrovica	625	24,744,100	12,196,850
Peć	691	27,468,400	14,285,435
Priština	6,734	283,913,951	154,220,076
Prizren	1,426	60,607,392	31,867,762
Total	11,751	484,910,492	259,019,138



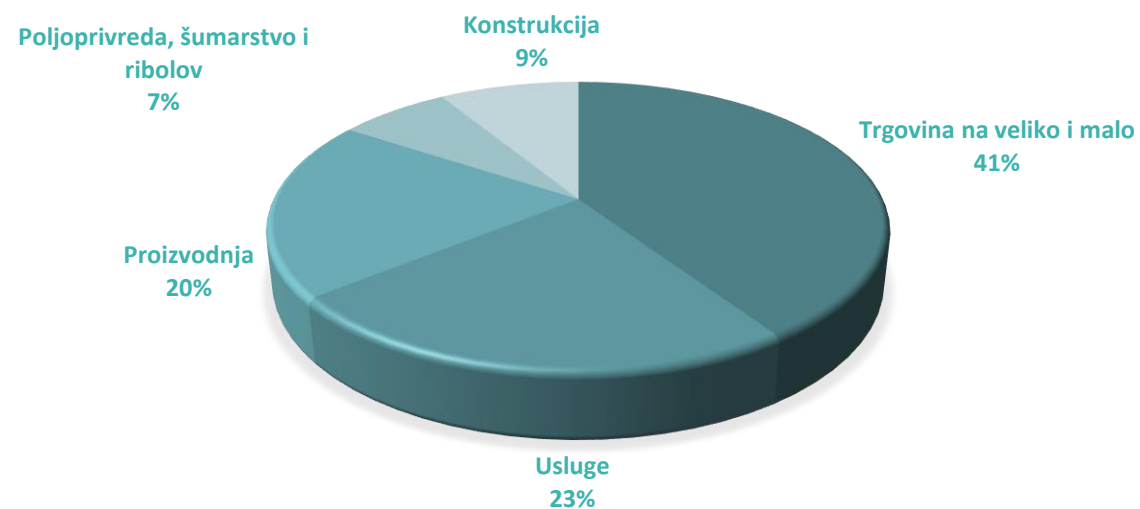
ZAJMOVI PO SEKTORIMA



FONDI KOSOVAR PËR GARANCI KREDITORE
KOSOVSKI FOND ZA KREDITNO JEMSTVO
KOSOVO CREDIT GUARANTEE FUND

Glavni sektori	Broj zajmova	Odobreni iznos	Iznos jemstva	Broj zaposlenih	Predviđeni broj zaposlenih*	Predviđeno zaposlavanje
Trgovina na veliko i malo	4,532	196,953,111	104,546,459	21,435	28,040	6,545
Usluge	3,154	114,182,321	60,833,851	21,460	26,976	5,444
Proizvodnja	2,027	97,527,516	54,198,990	13,990	17,887	3,839
Poljoprivreda, šumarstvo i ribolov	1,029	33,877,400	17,728,436	2,528	3,835	1,286
Konstrukcija	1,009	42,370,145	21,711,403	8,636	10,746	2,067
Ukupno	11,751	484,910,492	259,019,138	68,049	87,484	19,181

* Ovo je procena koju su dali korisnici



SVRHA ZAJMA



FONDI KOSOVAR PËR GARANCI KREDITORE
KOSOVSKI FOND ZA KREDITNO JEMSTVO
KOSOVO CREDIT GUARANTEE FUND

Svrha zajmova	Broj zajmova	Odobreni iznos	Iznos jemstva
Izgradnja/Renoviranje/Zemlja	1,739	79,678,986	42,067,759
Oprema	2,931	118,932,274	63,649,358
Obrtni kapital	5,309	221,732,583	121,416,171
Drugo	1,772	64,566,650	31,885,850
Total	11,751	484,910,492	259,019,138

