



FONDI KOSOVAR PËR GARANCI KREDITORE  
KOSOVSKI FOND ZA KREDITNO JEMSTVO  
KOSOVO CREDIT GUARANTEE FUND

# RAZVOJ PORTFOLIJA

## MESEČNI IZVEŠTAJ

### APRIL 2026

©Kosovski Fond Za Kreditno Jemstvo

Adresa: Njazi Alishani Nr. 5, 10 000 Priština, Republika Kosovo

[info@fondikgk.org](mailto:info@fondikgk.org)

[Ključni pokazatelji performansi](#)

[Pokazatelji Rizika](#)

[Garantovani Zajmovi po Prozoru](#)

[Zajmovi po Sektorima](#)

[Svrha Zajma](#)

[Veličina preduzeća](#)

[Agro Prozor](#)

[Prozor Izvoza](#)

[Prozor za investicije dijaspore](#)

[GROW Prozor](#)

[Standardni Prozor](#)

[Prozor Zene u Biznisu](#)

[Start – Up Prozor](#)

# Ključni pokazatelji performansi

1



Kapital

**109,234,599 €**

Odobreni iznos kredita

**1,124,731,904 €**

Odobreni iznos garancije

**577,563,993 €**

Aktivna vrednost garancije

**194,471,986 €**

\* Vreme obrade zahteva za isplatu

**5 dana**

2

Ukupan broj kredita **22,214**

\*Broj preduzeća **13,536**

Broj aktivnih kredita **8,833**

3

Učešće preduzeća u vlasništvu žena **16%**

Posredno otvorena nova radna mesta **23%**

Preduzeća koja prvi put uzimaju kredit **28%**

1,200,000,000

1,000,000,000

800,000,000

600,000,000

400,000,000

200,000,000

0



**1 & 2. Razvoj portfelja** - predstavlja kumulativne vrednosti, uključujući sve podatke prijavljene do april 2026. godine.

\* **Broj preduzeća** - svako preduzeće se broji samo jednom, bez obzira na broj garantovanih kredita koje je koristilo. (uključujući IBP).

\* **Vreme obrade zahteva za isplatu** – prosečan broj dana od dostavljanja kompletne potrebne dokumentacije do datuma isplate (prosek za 2026. godinu).

**3. Pokazatelji dodatnosti**

• **Učešće preduzeća u vlasništvu žena** - izračunato kao kumulativni broj preduzeća u vlasništvu žena podeljen sa kumulativnim brojem garantovanih preduzeća.

• **Posredno otvorena radna mesta** - Kumulativno procenjeni porast broja zaposlenih, prema izveštajima partnerskih finansijskih institucija (povećanje broja zaposlenih koje su prijavila preduzeća, u odnosu na ukupan broj trenutno zaposlenih u garantovanim preduzećima).

• **Preduzeća koja prvi put uzimaju kredit**- Kumulativno učešće preduzeća koja prvi put primaju kredit, izračunato kao njihov ukupan broj podeljen sa ukupnim brojem garantovanih preduzeća.

# Pokazatelji Rizika

**2.22%**

## NPL

(+0.13 pp u odnosu na prethodni mesec)

**(Neperformantni krediti):** Odnos kredita klasifikovanih kao „sumnjivi“ i „gubitak“ prema aktivnoj vrednosti garancije.

**1.49%**

## Delinkvencija

(+0.00 pp u odnosu na prethodni mesec)

**Delinkvencija:** Odnos kredita klasifikovanih kao „posmatrani“ i „substandardni“ ili sa kašnjenjem od 30–90 dana prema aktivnoj vrednosti garancije.

**5,459,059 €**

Kumulativno

## Zahtevi za isplatu

(+70 hiljade € ovog meseca)

**Iznos zahteva za isplatu:** iznos koji partnerska finansijska institucija potražuje od KFKJ-a za garantovani kredit koji nije otplaćen.

**733,262 €**

Kumulativno

## Povraćaji sredstava

(+80 hiljade € ovog meseca)

**Iznos povraćaja sredstava:** iznos koji KFKJ prima od partnerskih finansijskih institucija nakon što je isplatio garantovani deo kredita.

**Napomena:** Pokazatelji nenaplativih kredita (NPL) prikazani su u skladu sa novom metodologijom obračuna, pri čemu se nenaplativi krediti identifikuju na osnovu klasifikacije Faza 3 prema IFRS 9, kako ih izveštavaju partnerske finansijske institucije, u kombinaciji sa pravilima kontaminacije koja primenjuje KCGF. Shodno tome, kretanja u nivou NPL i kašnjenja u otplati mogu odražavati kako promene u performansama portfolija, tako i uticaj ove nove metodologije obračuna.

# Garantovani Zajmovi po Prozoru

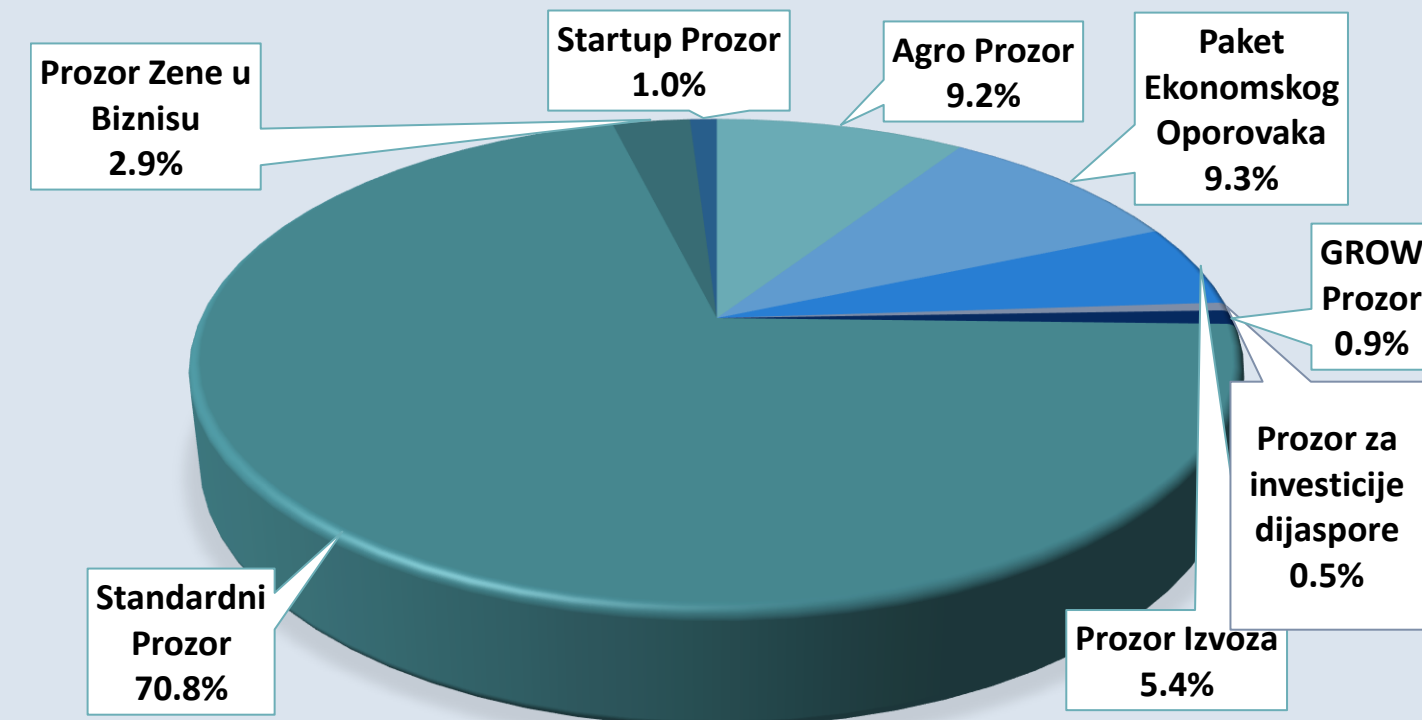
*Prozori	Broj kredita	Odobreni iznos kredita	Odobreni iznos garancije
Agro Prozor	3,038	103,598,789	51,641,119
**Paket Ekonomskog Oporovaka	1,980	104,721,105	74,291,323
Prozor Izvoza	430	60,912,800	29,720,150
Prozor za investicije dijaspore	30	5,984,000	4,410,000
GROW Prozor	66	10,389,459	5,222,930
***Standardni Prozor	15,523	795,822,580	386,004,535
Prozor Zene u Biznisu	779	32,177,000	17,972,230
Startup Prozor	368	11,126,171	8,301,707
<b>Ukupno</b>	<b>22,214</b>	<b>1,124,731,904</b>	<b>577,563,993</b>

Vrednosti u evrima

\*Prozor - predstavlja različite proizvode i usluge kreditnog jemstva koje je razvio KFKJ, sa posebnim karakteristikama i za posebne segmente tržišta;

\*\*Adresiranje Paketa ekonomskog oporavka sprovedeno je kroz uspostavljanje garantnih prozora za određene sektore i segmente pogođene krizom izazvanom COVID-19 pandemijom. Paket ekonomskog oporavka bio je privremeni instrument, implementiran tokom 2021. godine;

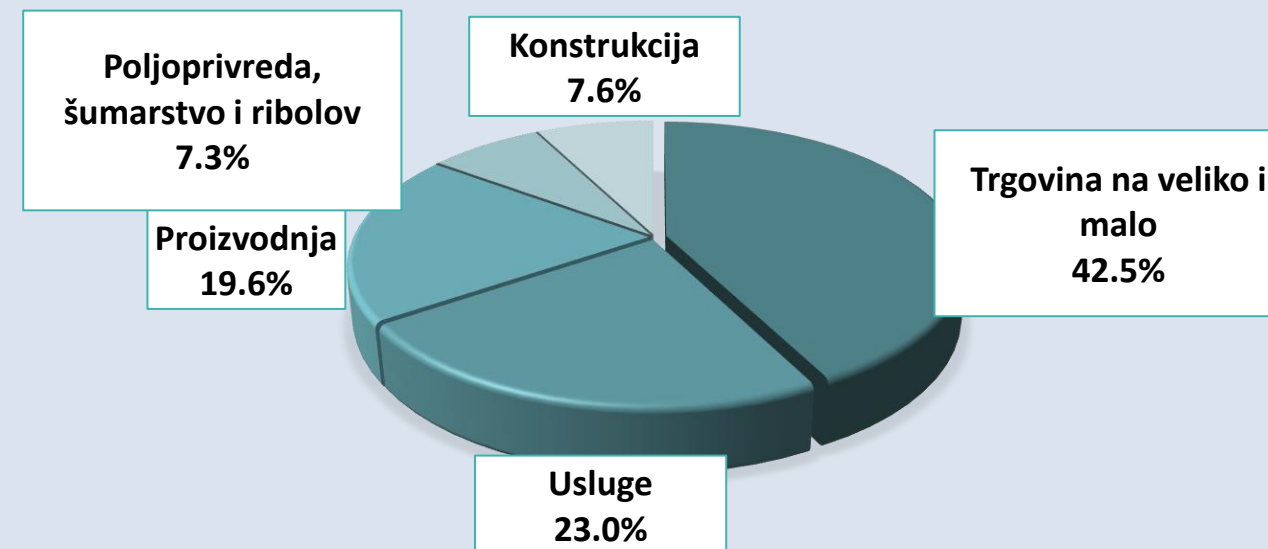
\*\*\* Standardni prozor obuhvata takođe i Redovni prozor, koji je bio prvi lansirani garantni prozor. Oba ova prozora su inkluzivna i pokrivaju sve dozvoljene aktivnosti.



# Zajmovi po Sektorima

Glavni sektori	Broj kredita	Odobreni iznos kredita	Odobreni iznos garancije
Trgovina na veliko i malo	8,472	477,616,700	242,360,213
Usluge	5,541	258,999,351	134,112,031
Proizvodnja	3,596	220,886,625	115,057,926
Konstrukcija	2,875	81,910,089	42,809,624
Poljoprivreda, šumarstvo i ribolov	1,730	85,319,139	43,224,199
<b>Ukupno</b>	<b>22,214</b>	<b>1,124,731,904</b>	<b>577,563,993</b>

Vrednosti u evrima

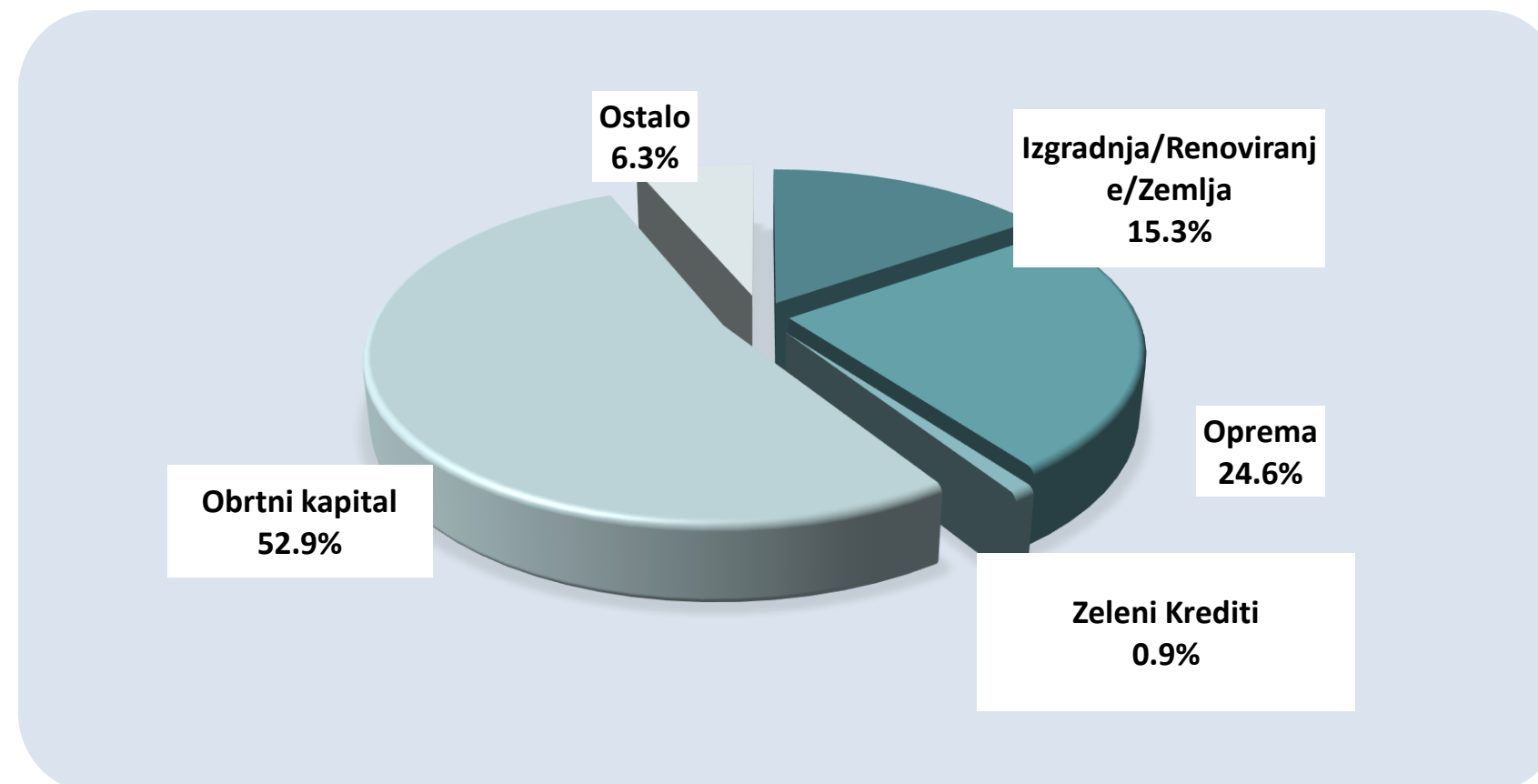


# Svrha Zajma

Svrha zajmova	Broj kredita	Odobreni iznos kredita	Odobreni iznos garancije
Izgradnja/Renoviranje/Zemlja	3,282	171,864,636	87,975,222
Oprema	5,983	276,683,842	143,553,526
Zeleni krediti	66	10,389,459	5,222,930
Obrtni kapital	11,043	594,432,117	305,866,767
*Ostalo	1,840	71,361,850	34,945,550
<b>Ukupno</b>	<b>22,214</b>	<b>1,124,731,904</b>	<b>577,563,993</b>

Vrednosti u evrima

\*Kategorija „Ostalo“ obuhvata kredite sa mešovitom namenom.

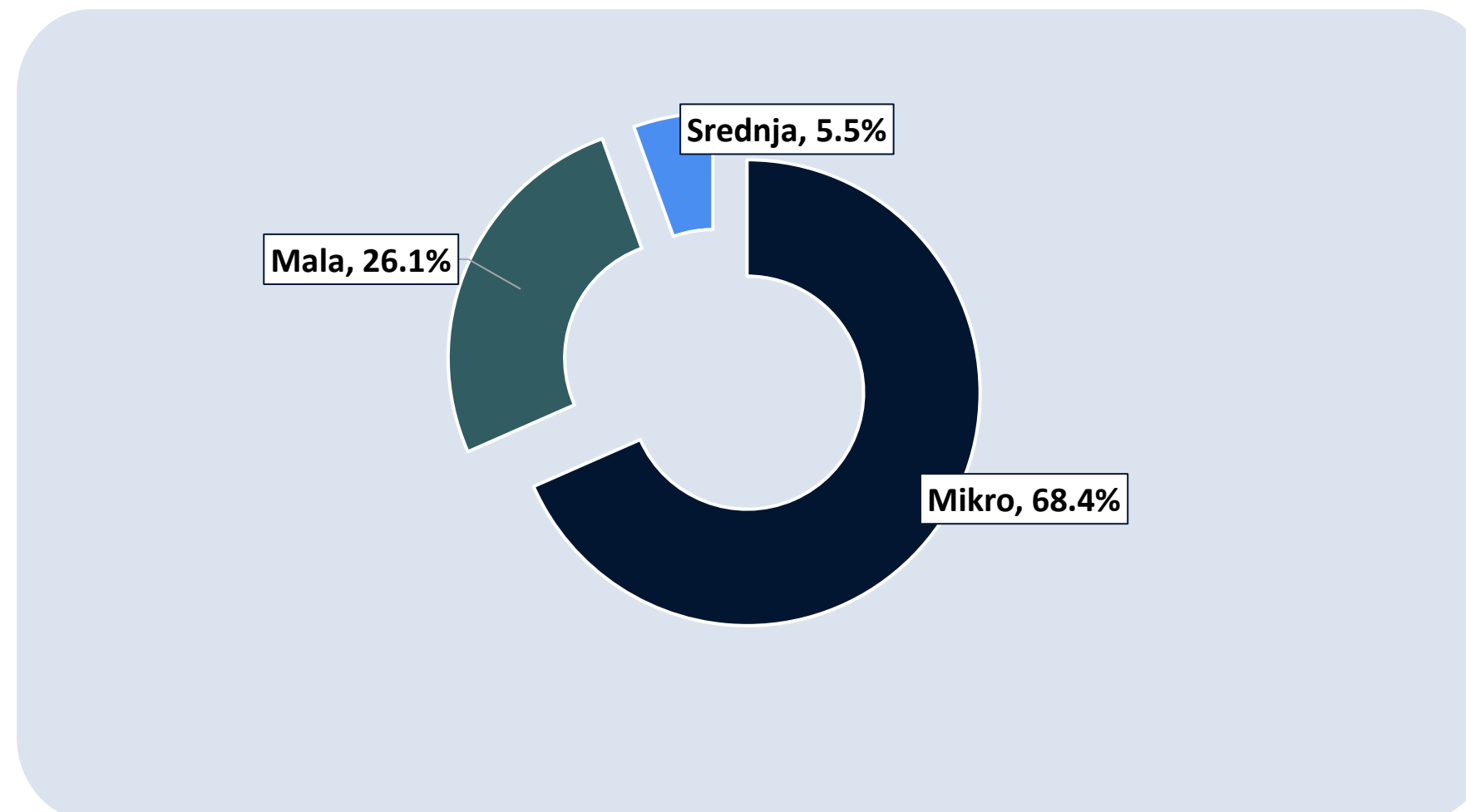


# Veličina preduzeća

*Veličina preduzeća	Broj kredita	Odobreni iznos kredita	Odobreni iznos garancije
Mikro	18,653	769,409,530	396,051,170
Mala	3,226	293,435,224	150,427,928
Srednja	335	61,887,150	31,084,895
<b>Ukupno</b>	<b>22,214</b>	<b>1,124,731,904</b>	<b>577,563,993</b>

Vrednosti u evrima

\*Mikro preduzeća - do 9 zaposlenih; mala preduzeća - do 49 zaposlenih; srednja preduzeća - do 249 zaposlenih.



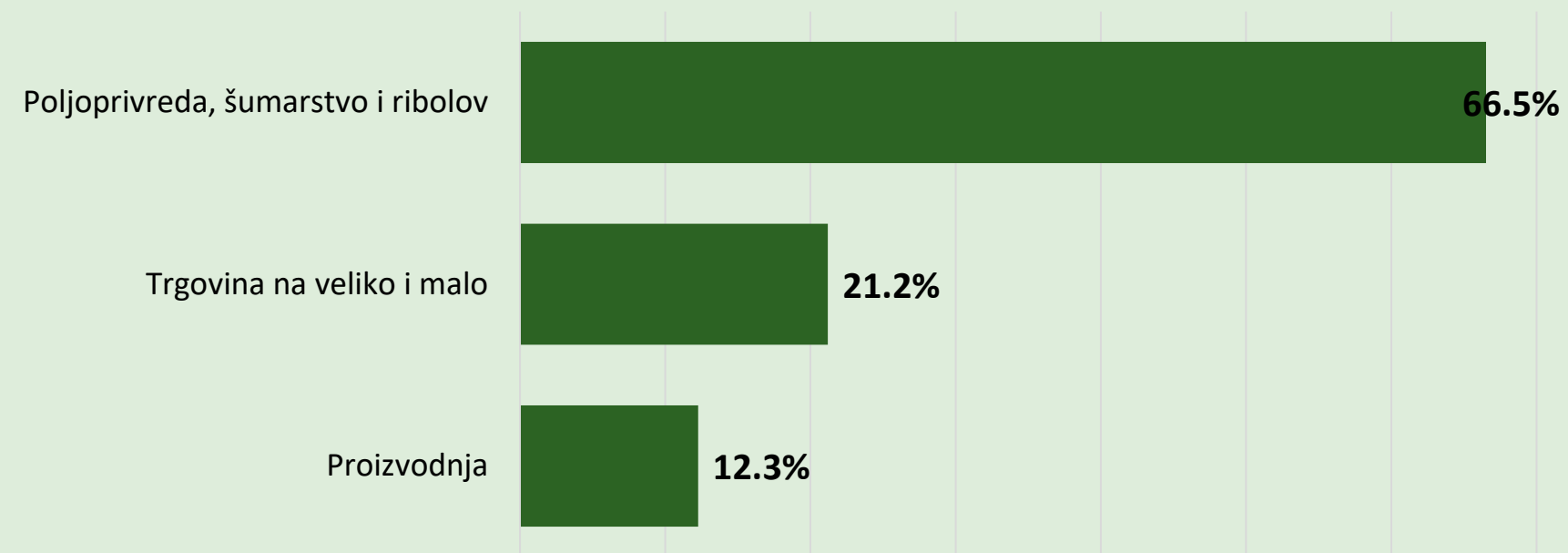
Odobreni iznos kredita:  
**103.6 mln €**

Odobreni iznos garancije:  
**51.6 mln €**

Aktivna vrednost garancije:  
**20.2 mln €**

Broj preduzeća po prozoru:  
**2,227**

## Participacija (%) garantovanog iznosa po sektorima



Otvorena nova radna mesta

**3,873**

Preduzeća koja prvi put uzimaju kredit

**380**

Neperformantni krediti

**2.9%**

Zahtevi za isplatu

**558 hiljade €**



Odobreni iznos kredita:

**60.9 mln €**



Odobreni iznos garancije:

**29.7 mln €**



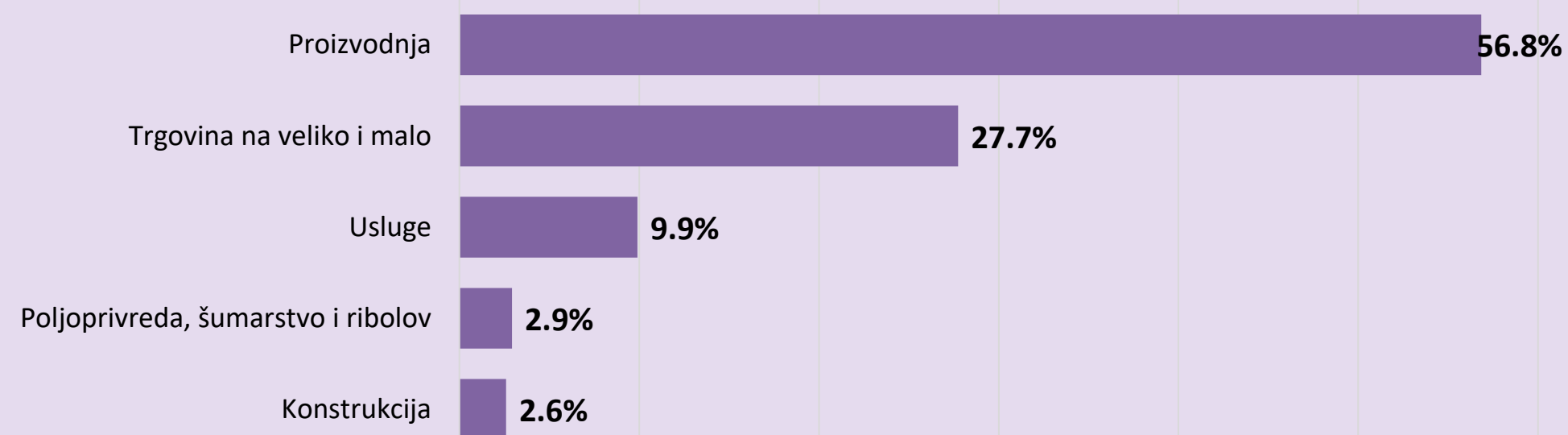
Aktivna vrednost garancije:

**20.9 mln €**

Broj preduzeća po prozoru:

**290**

## Participacija (%) garantovanog iznosa po sektorima



Otvorena nova radna mesta

**1,187**

Preduzeća koja prvi put uzimaju kredit

**19**

Neperformantni krediti

**0.7%**

# Prozor za investicije dijaspore



Odobreni iznos kredita:

**5.9 mln €**



Odobreni iznos garancije:

**4.4 mln €**



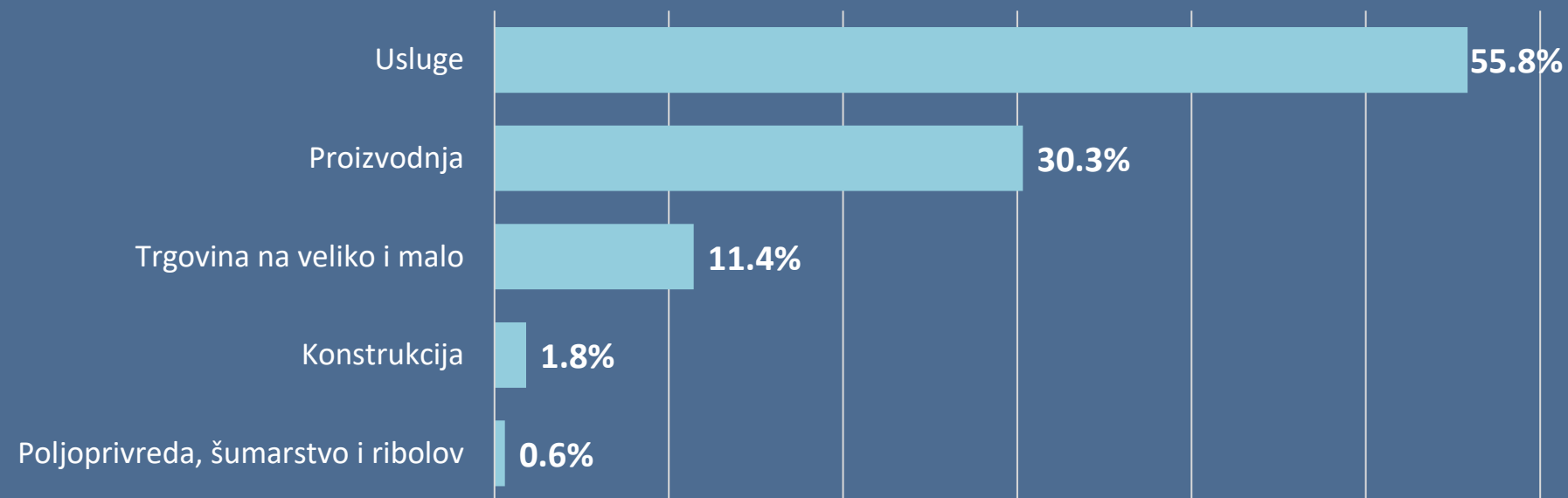
Aktivna vrednost garancije:

**3.9 mln €**

Broj preduzeća po prozoru:

**26**

## Participacija (%) garantovanog iznosa po sektorima



Otvorena nova radna mesta

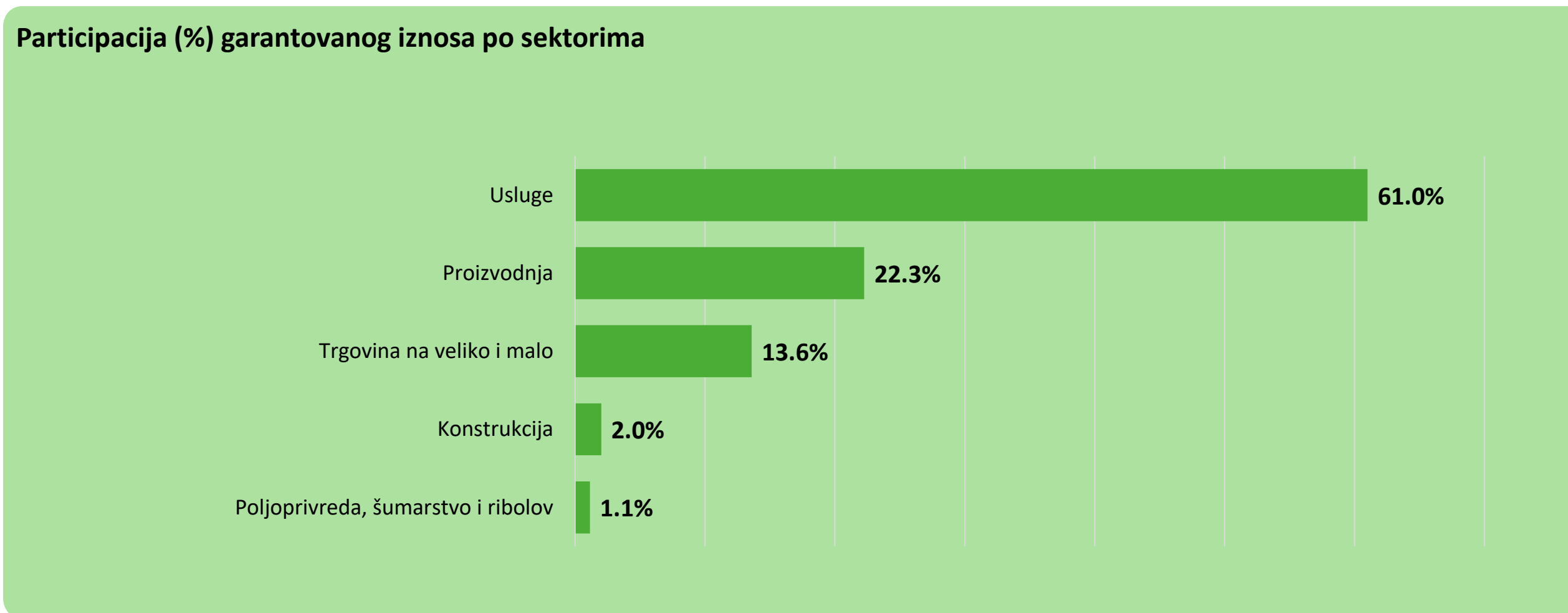
**108**

Preduzeća koja prvi put  
uzimaju kredit

**19**

Neperformantni krediti

**2.9%**



\***Ušteđena primarna energija** - Mjeri godišnje smanjenje potrošnje primarne energije ostvareno kroz projekte podržane putem naših zelenih kredita. Izražava se u megavat-časovima godišnje (MWh/god).

\***Smanjenje emisije CO<sub>2</sub>** - Smanjenje emisija CO<sub>2</sub> – Predstavlja godišnje smanjenje emisija ugljen-dioksida (CO<sub>2</sub>) ostvareno kroz projekte finansirane iz portfelja naših zelenih kredita, izraženo u metričkim tonama godišnje (t/god).

# Standardni Prozor



Odobreni iznos kredita:

**795.8 mln €**



Odobreni iznos garancije:

**386.0 mln €**



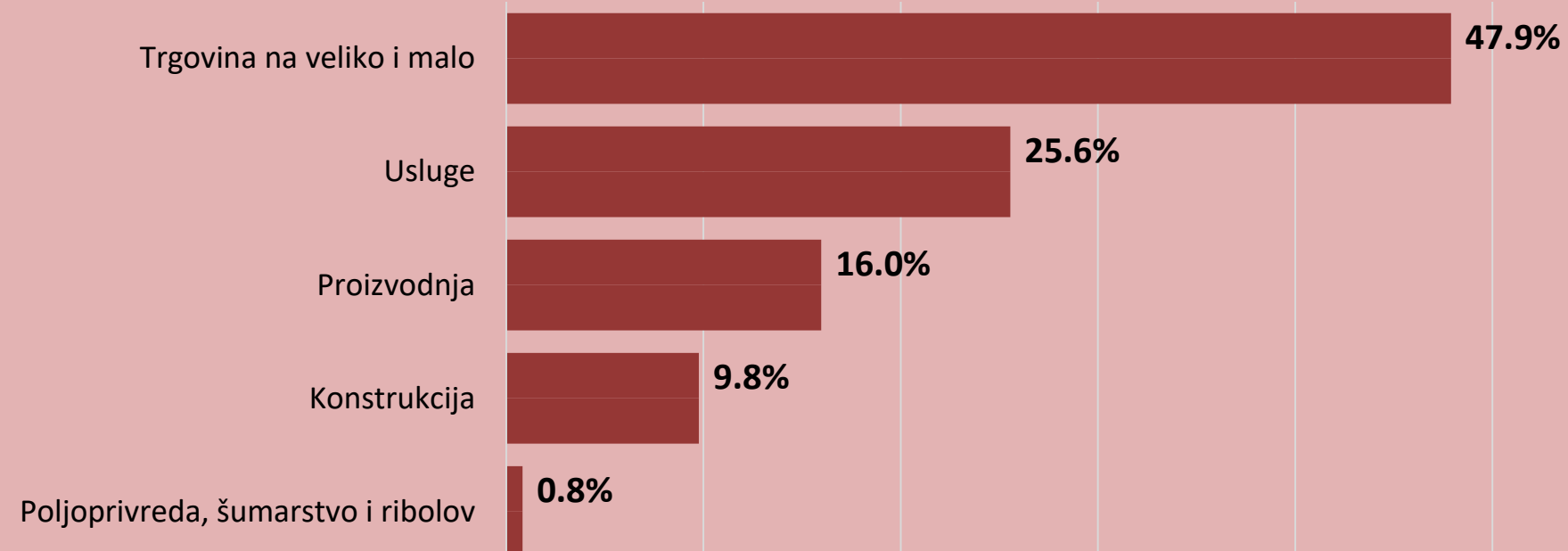
Aktivna vrednost garancije:

**123.3 mln €**

Broj preduzeća po prozoru:

**9,673**

## Participacija (%) garantovanog iznosa po sektorima



Otvorena nova radna mesta

**25.4k**

Preduzeća koja prvi put uzimaju kredit

**2,502**

Neperformantni krediti

**2.2%**

Zahtevi za isplatu

**3.6 mln €**

# Prozor Zene u Biznisu



WOMEN IN  
BUSINESS  
WINDOW



FONDI KOSOVAR PËR GARANCI KREDITORE  
KOSOVSKI FOND ZA KREDITNO JEMSTVO  
KOSOVO CREDIT GUARANTEE FUND



Odobreni iznos kredita:

**32.2 mln €**



Odobreni iznos garancije:

**17.9 mln €**



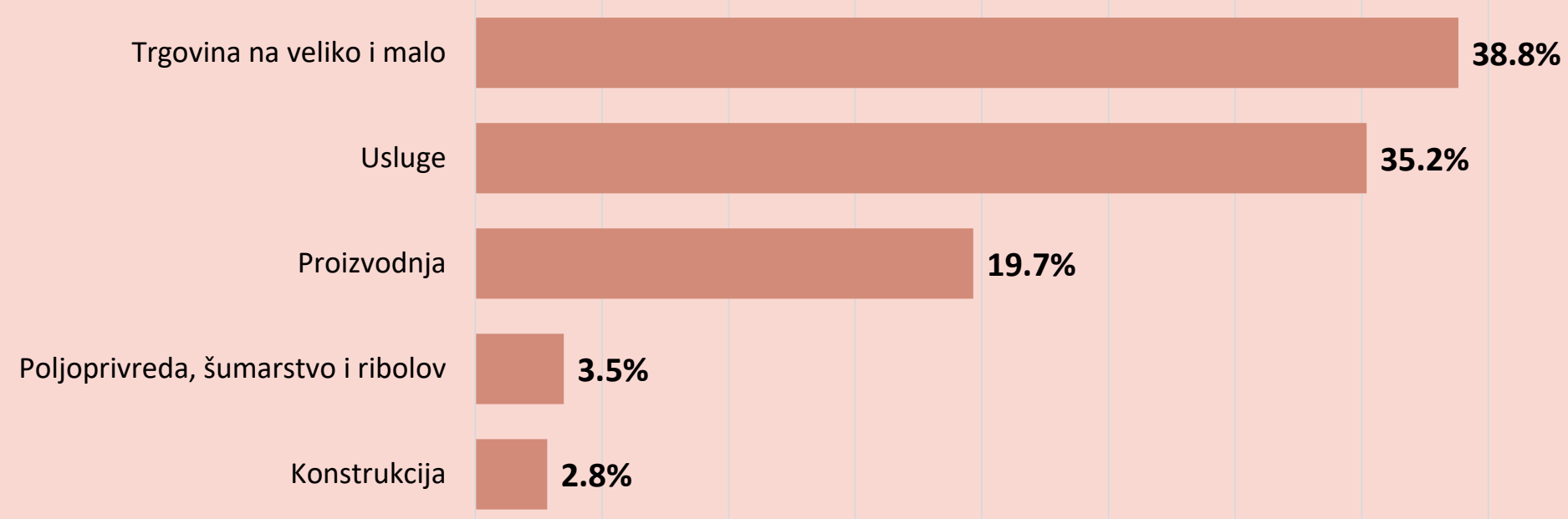
Aktivna vrednost garancije:

**13.4 mln €**

Broj preduzeća po prozoru:

**657**

## Participacija (%) garantovanog iznosa po sektorima



Otvorena nova radna mesta

**996**

Preduzeća koja prvi put uzimaju kredit

**217**

Neperformantni krediti

**0.9%**



Odobreni iznos kredita:

**11.1 mln €**



Odobreni iznos garancije:

**8.3 mln €**



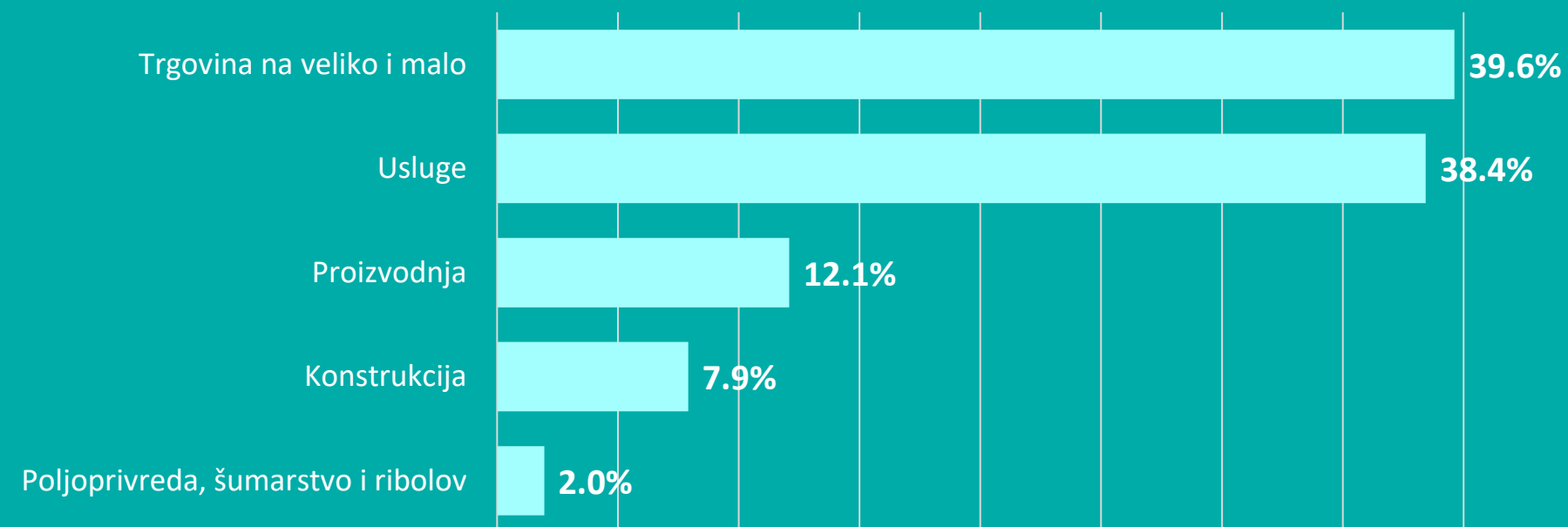
Aktivna vrednost garancije:

**5.2 mln €**

Broj preduzeća po prozoru:

**332**

## Participacija (%) garantovanog iznosa po sektorima



Otvorena nova radna mesta

**531**

Preduzeća koja prvi put uzimaju kredit

**267**

Neperformantni krediti

**1.8%**

Zahtevi za isplatu

**18.5 hilj. €**