

ZHVILLIMI I PORTFOLIOS



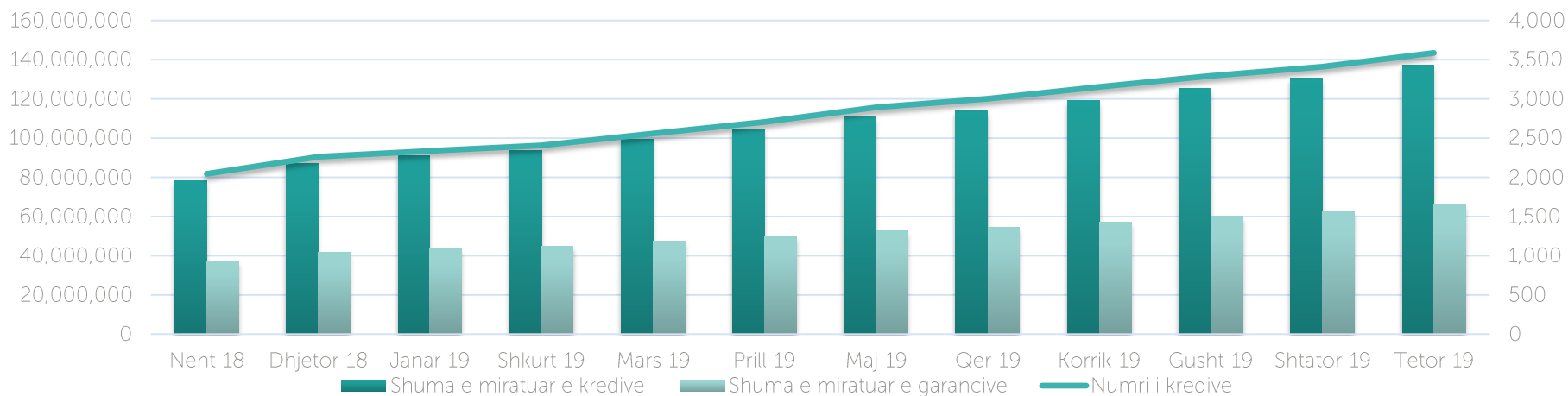
FONDI KOSOVAR PËR GARANCI KREDITORE
KOSOVSKI FOND ZA KREDITNO JEMSTVO
KOSOVO CREDIT GUARANTEE FUND



STATISTIKAT E KREDIVE

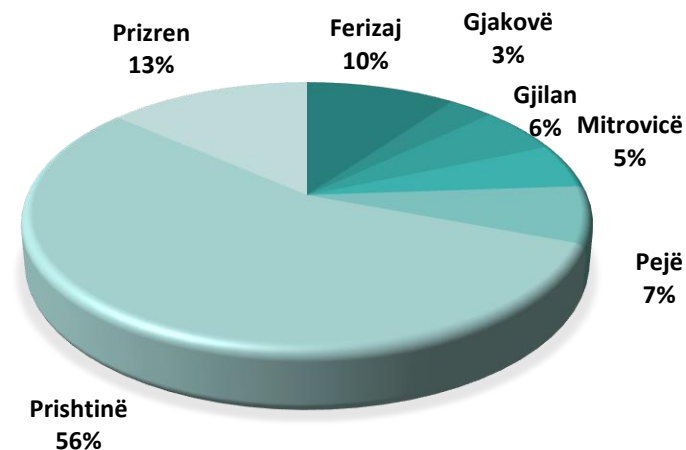
	Korrik-19	Gusht-19	Shtator-19	Tetor-19
Shuma e miratuar e kredive	119,289,853	125,578,053	130,712,613	137,264,077
Gjithsej kredi aktive	72,924,139	75,517,287	77,735,665	79,959,042
Shuma e miratuar e garancive	57,100,652	60,122,652	62,670,682	65,911,014
Gjithsej garanci aktive	34,969,731	36,229,788	37,387,963	38,523,357
Numri i kredive	3,154	3,295	3,413	3,589

Kreditë e miratuara



SHPËRNDARJA E KREDIVE SIPAS RAJONEVE

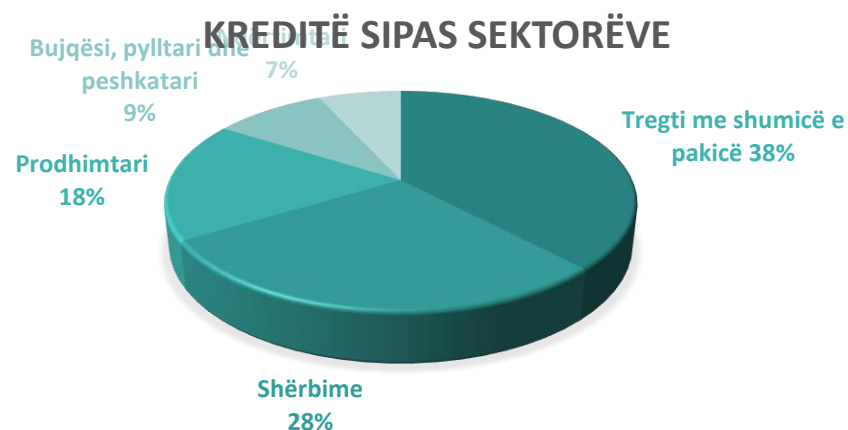
Kreditë sipas rajoneve	Numri i kredive	Shuma e miratuar	Shuma e garancisë
Ferizaj	343	13,696,200	6,632,300
Gjakovë	129	4,132,000	2,002,000
Gjilan	229	7,656,745	3,632,913
Mitrovicë	207	7,323,600	3,333,750
Pejë	234	9,469,526	4,605,048
Prishtinë	1,992	76,348,905	36,604,653
Prizren	455	18,637,100	9,100,351
Total	3,589	137,264,077	65,911,014



KREDITË SIPAS SEKTORIT

Sektorët kryesorë	Numri i kredive	Shuma e miratuar	Shuma e garancisë	Numri i punëtorëve	Numri i paraparë i punëtorëve*	Rritja e punesimit
Tregti me shumicë e pakicë	1,318	52,049,013	25,211,586	5,252	6,955	1,703
Shërbime	1,147	39,002,361	18,696,181	7,634	9,488	1,854
Prodhimtari	609	24,273,350	11,443,755	3,390	4,283	893
Bujqësi, pylltari dhe peshkatari	308	12,614,926	6,047,629	944	1,375	431
Ndërtimtari	207	9,324,426	4,511,863	1,718	2,126	408
Gjithësej	3,589	137,264,077	65,911,014	18,938	24,227	5,289

* Ky është vlerësim i raportuar nga përfituesit



FONDI KOSOVAR PËR GARANCI KREDITORE
KOSOVSKI FOND ZA KREDITNO JEMSTVO
KOSOVO CREDIT GUARANTEE FUND

DESTINIMET E KREDIVE

Qëllimi i kredive	Numri i kredive	Shuma e miratuar	Shuma e garancisë
Ndërtim/Renovim/Tokë	754	32,816,710	15,567,645
Pajisje	939	38,443,180	18,483,026
Kapital Punues	1,295	46,299,055	22,514,077
Të tjera	601	19,705,132	9,346,266
Gjithsej	3,589	137,264,077	65,911,014

