

# ZHVILLIMI I PORTFOLIOS



FONDI KOSOVAR PËR GARANCI KREDITORE  
KOSOVSKI FOND ZA KREDITNO JEMSTVO  
KOSOVO CREDIT GUARANTEE FUND

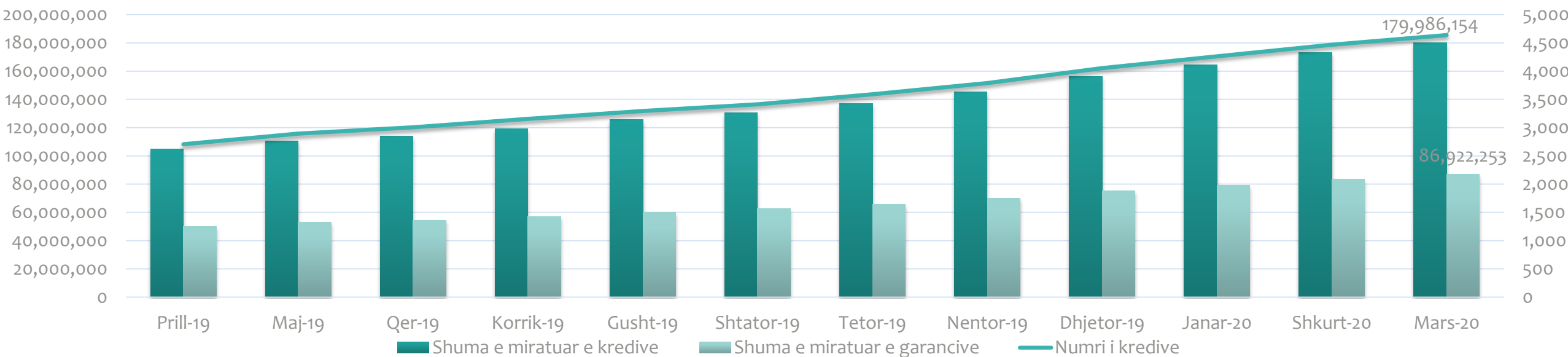




# STATISTIKAT E KREDIVE

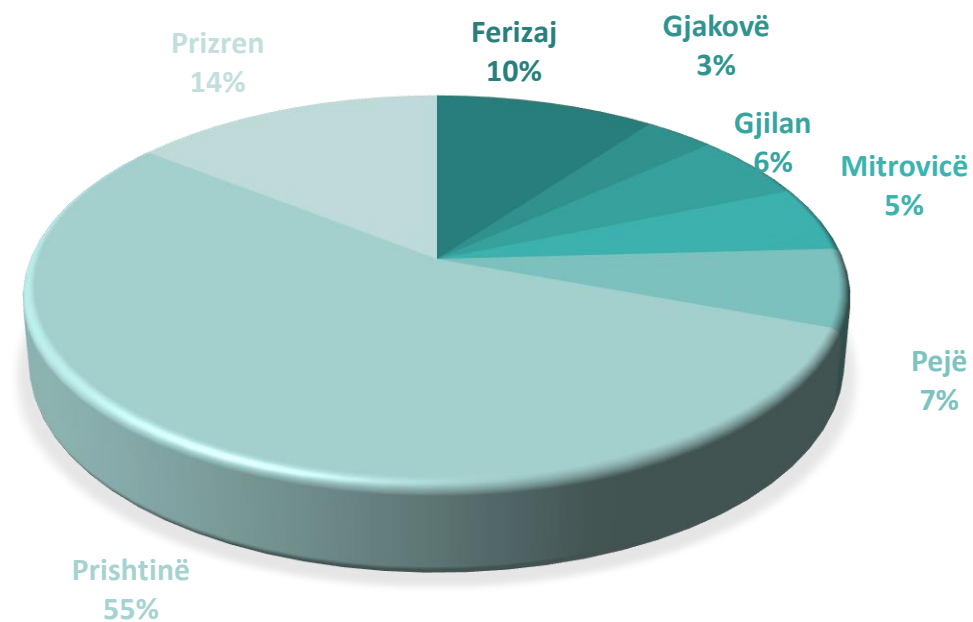
	Dhjetor-19	Janar-20	Shkurt-20	Mars-20
Shuma e miratuar e kredive	156,304,752	164,327,054	173,150,154	179,986,154
Gjithsej kredi aktive	90,784,708	94,772,500	99,315,371	102,712,671
Shuma e miratuar e garancive	75,198,052	79,187,703	83,540,253	86,922,253
Gjithsej garanci aktive	43,885,949	45,960,292	48,228,596	49,951,878
Numri i kredive	4,052	4,260	4,466	4,637

Kreditë e miratuara



# SHPËRNDARJA E KREDIVE SIPAS RAJONEVE

Kreditë sipas rajoneve	Numri i kredive	Shuma e miratuar	Shuma e garancisë
Ferizaj	456	18,158,902	8,843,051
Gjakovë	166	5,816,000	2,774,000
Gjilan	276	9,781,345	4,679,213
Mitrovicë	281	9,663,900	4,500,900
Pejë	297	11,802,742	5,754,556
Prishtinë	2,555	98,921,165	47,704,682
Prizren	606	25,842,100	12,665,851
<b>Total</b>	<b>4,637</b>	<b>179,986,154</b>	<b>86,922,253</b>

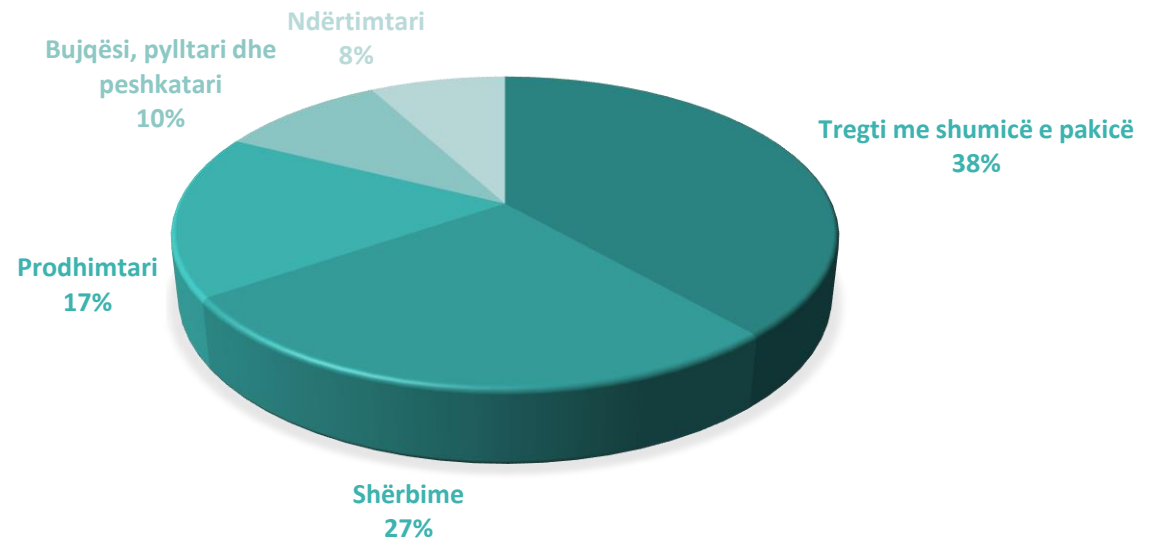


# KREDITË SIPAS SEKTORIT

Sektorët kryesorë	Numri i kredive	Shuma e miratuar	Shuma e garancisë	Numri i punëtorëve	Numri i paraparë i punëtorëve*	Rritja e punesimit
Tregti me shumicë e pakicë	1,709	69,339,501	33,664,731	7,419	9,765	2,346
Shërbime	1,405	48,459,361	23,376,681	9,336	11,607	2,271
Prodhimtari	763	30,547,537	14,530,748	4,106	5,221	1,115
Bujqësi, pylltari dhe peshkatari	445	17,450,626	8,449,479	1,277	1,929	652
Ndërtimtari	315	14,189,129	6,900,614	2,430	3,032	602
<b>Gjithësej</b>	<b>4,637</b>	<b>179,986,154</b>	<b>86,922,253</b>	<b>24,568</b>	<b>31,554</b>	<b>6,986</b>

\* Ky është vlerësim i raportuar nga përfituesit

KREDITË SIPAS SEKTORËVE



# DESTINIMET E KREDIVE

Qëllimi i kredive	Numri i kredive	Shuma e miratuar	Shuma e garancisë
Ndërtim/Renovim/Tokë	886	38,670,510	18,403,545
Pajisje	1,181	47,394,430	22,937,651
Kapital Punues	1,659	62,125,882	30,343,291
Të tjera	911	31,795,332	15,237,766
<b>Gjithsej</b>	<b>4,637</b>	<b>179,986,154</b>	<b>86,922,253</b>

