

ZHVILLIMI I PORTFOLIOS



FONDI KOSOVAR PËR GARANCI KREDITORE
KOSOVSKI FOND ZA KREDITNO JEMSTVO
KOSOVO CREDIT GUARANTEE FUND

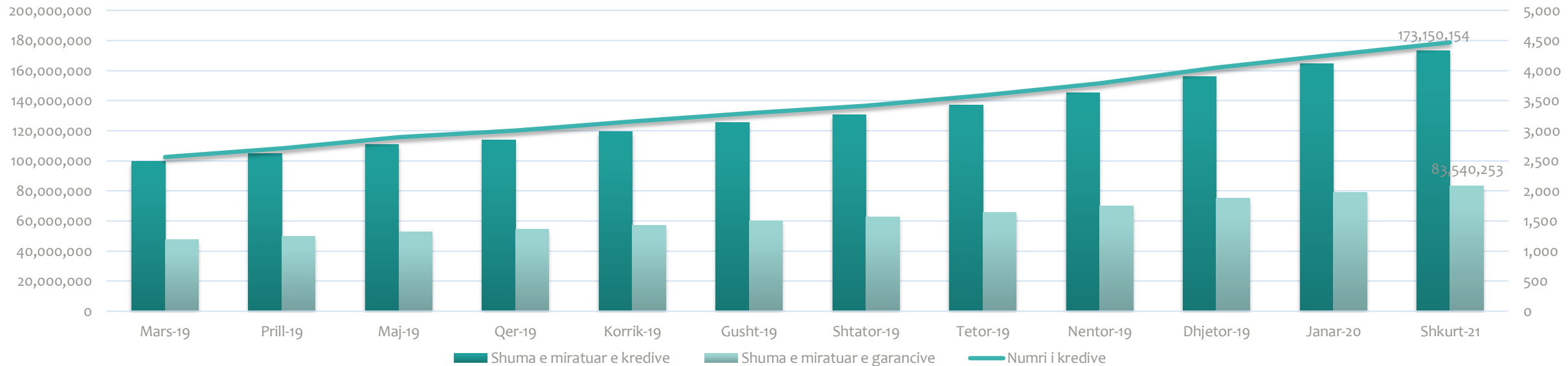




STATISTIKAT E KREDIVE

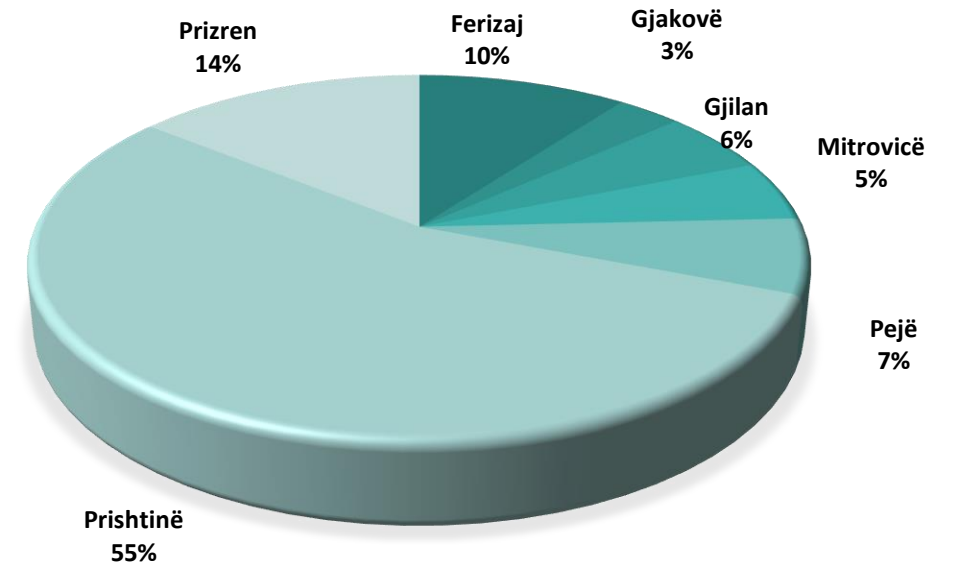
	Nentor-19	Dhjetor-19	Janar-20	Shkurt-20
Shuma e miratuar e kredive	145,543,506	156,304,752	164,327,054	173,150,154
Gjithsej kredi aktive	88,246,090	90,784,708	94,772,500	99,315,371
Shuma e miratuar e garancive	69,918,629	75,198,052	79,187,703	83,540,253
Gjithsej garanci aktive	42,534,781	43,885,949	45,960,292	48,228,596
Numri i kredive	3,788	4,052	4,260	4,466

Kreditë e miratuara



SHPËRNDARJA E KREDIVE SIPAS RAJONEVE

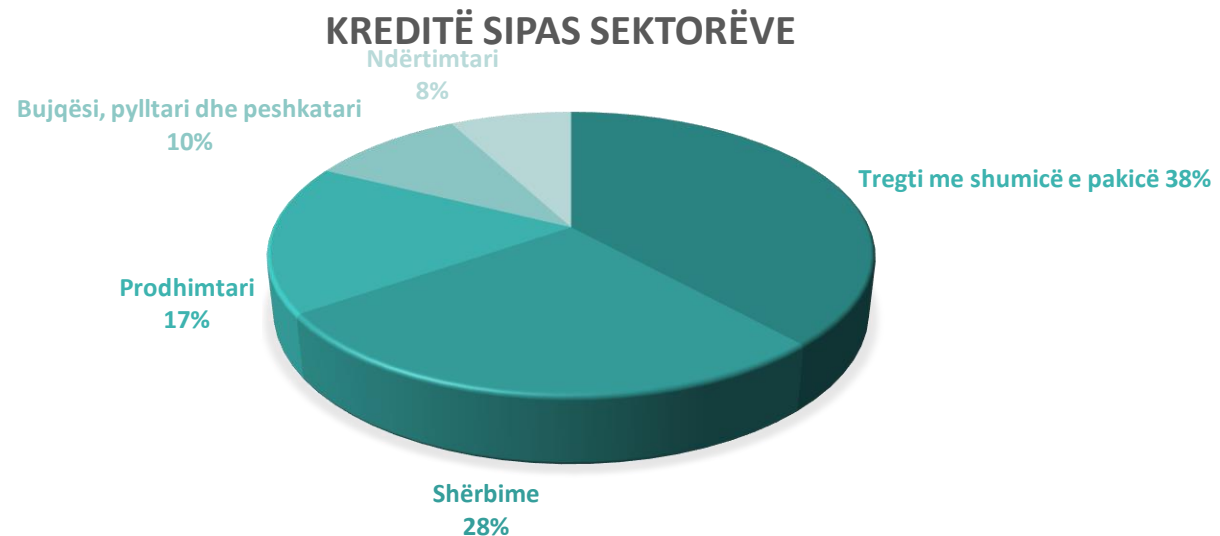
Kreditë sipas rajoneve	Numri i kredive	Shuma e miratuar	Shuma e garancisë
Ferizaj	441	17,771,902	8,649,551
Gjakovë	160	5,516,000	2,624,000
Gjilan	268	9,481,345	4,539,213
Mitrovicë	266	9,209,900	4,273,900
Pejë	288	11,485,742	5,596,056
Prishtinë	2,459	95,044,165	45,792,182
Prizren	584	24,641,100	12,065,351
Total	4,466	173,150,154	83,540,253



KREDITË SIPAS SEKTORIT

Sektorët kryesorë	Numri i kredive	Shuma e miratuar	Shuma e garancisë	Numri i punëtorëve	Numri i paraparë i punëtorëve*	Rritja e punesimit
Tregti me shumicë e pakicë	1,640	66,292,501	32,155,231	7,170	9,417	2,083
Shërbime	1,359	46,858,361	22,586,181	9,085	11,284	2,093
Prodhimtari	740	29,517,537	14,020,748	3,959	5,029	1,032
Bujqësi, pylltari dhe peshkatari	431	17,025,626	8,236,979	1,254	1,882	578
Ndërtimtari	296	13,456,129	6,541,114	2,358	2,932	530
Gjithësej	4,466	173,150,154	83,540,253	23,826	30,544	6,316

* Ky është vlerësim i raportuar nga përfituesit



FONDI KOSOVAR PËR GARANCI KREDITORE
KOSOVSKI FOND ZA KREDITNO JEMSTVO
KOSOVO CREDIT GUARANTEE FUND

DESTINIMET E KREDIVE

Qëllimi i kredive	Numri i kredive	Shuma e miratuar	Shuma e garancisë
Ndërtim/Renovim/Tokë	866	37,999,510	18,078,045
Pajisje	1,153	46,473,430	22,484,151
Kapital Punues	1,606	59,459,882	29,020,291
Të tjera	841	29,217,332	13,957,766
Gjithsej	4,466	173,150,154	83,540,253

