

# RAZVOJ PORTFOLIJA



FONDI KOSOVAR PËR GARANCI KREDITORE  
KOSOVSKI FOND ZA KREDITNO JEMSTVO  
KOSOVO CREDIT GUARANTEE FUND

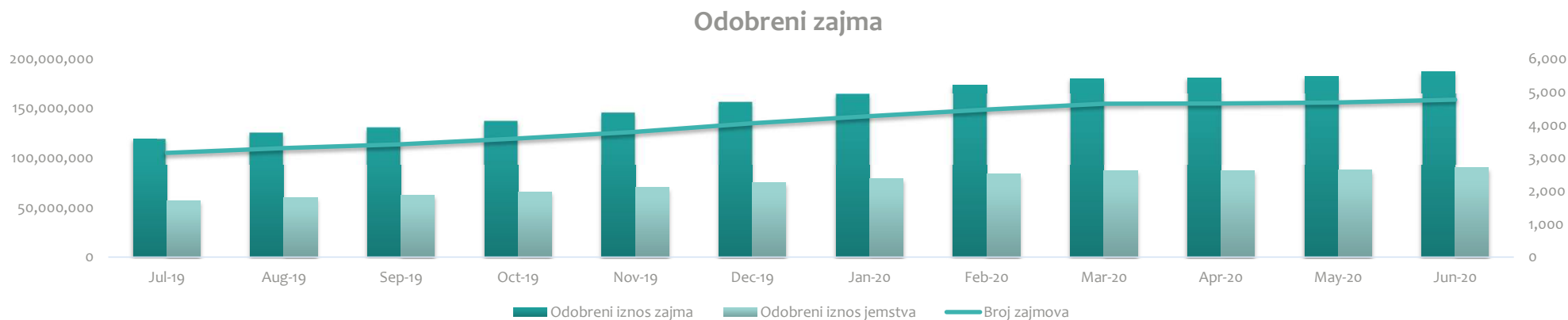


# STATISTIKA O ZAJMOVIMA



FONDI KOSOVAR PËR GARANCI KREDITORE  
KOSOVSKI FOND ZA KREDITNO JEMSTVO  
KOSOVO CREDIT GUARANTEE FUND

	Mar-20	Apr-20	May-20	Jun-20
Odobreni iznos zajma	179,986,154	180,929,154	182,237,519	186,957,851
Ukupan preostali iznos zajma	102,712,671	102,351,543	103,185,052	105,684,530
Odobreni iznos jemstva	86,922,253	87,369,253	87,983,843	90,285,102
Ukupan preostali iznos jemstva	49,951,878	49,776,008	50,140,268	51,361,645
Broj zajmova	4,637	4,650	4,681	4,765

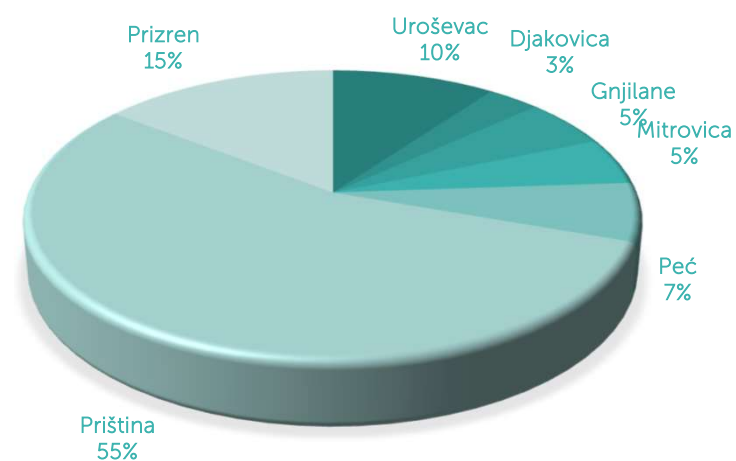


# PODELA ZAJMOVA PO REGIONU



FONDI KOSOVAR PËR GARANCI KREDITORE  
KOSOVSKI FOND ZA KREDITNO JEMSTVO  
KOSOVO CREDIT GUARANTEE FUND

Zajmova po regionu	Broj zajmova	Odobreni iznos	Iznos jemstva
Uroševac	467	18,754,700	9,140,950
Djakovica	174	6,029,000	2,880,500
Gnjilane	283	10,118,000	4,832,040
Mitrovica	286	9,767,900	4,552,900
Peć	305	12,194,200	5,950,285
Priština	2,624	102,956,451	49,614,826
Prizren	626	27,137,600	13,313,601
Total	4,765	186,957,851	90,285,102



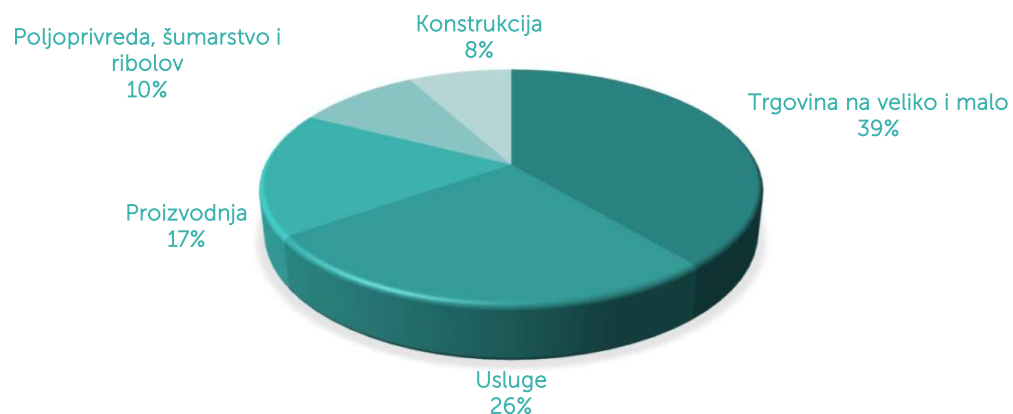
# ZAJMOVI PO SEKTORIMA



FONDI KOSOVAR PËR GARANCI KREDITORE  
KOSOVSKI FOND ZA KREDITNO JEMSTVO  
KOSOVO CREDIT GUARANTEE FUND

Glavni sektori	Broj zajmova	Odobreni iznos	Iznos jemstva	Broj zaposlenih	Predviđeni broj zaposlenih*	Predviđeno zaposlavanje
Trgovina na veliko i malo	1,770	72,666,150	35,288,055	7,808	10,262	2,454
Usluge	1,428	49,456,801	23,854,401	9,574	11,883	2,309
Proizvodnja	781	32,147,500	15,280,730	4,273	5,427	1,154
Poljoprivreda, šumarstvo i ribolov	456	17,693,300	8,570,816	1,283	1,945	662
Konstrukcija	330	14,994,100	7,291,100	2,514	3,138	624
<b>Ukupno</b>	<b>4,765</b>	<b>186,957,851</b>	<b>90,285,102</b>	<b>25,452</b>	<b>32,655</b>	<b>7,203</b>

\* Ovo je procena koju su dali korisnici



# SVRHA ZAJMA



FONDI KOSOVAR PËR GARANCI KREDITORE  
KOSOVSKI FOND ZA KREDITNO JEMSTVO  
KOSOVO CREDIT GUARANTEE FUND

Svrha zajmova	Broj zajmova	Odobreni iznos	Iznos jemstva
Izgradnja/Renoviranje/Zemlja	892	38,870,600	18,503,590
Oprema	1,188	47,688,260	23,081,066
Obrtni kapital	1,718	65,389,791	31,954,246
Drugo	967	35,009,200	16,746,200
<b>Total</b>	<b>4,765</b>	<b>186,957,851</b>	<b>90,285,102</b>

