

RAZVOJ PORTFELIJA



FONDI KOSOVAR PËR GARANCI KREDITORE
KOSOVSKI FOND ZA KREDITNO JEMSTVO
KOSOVO CREDIT GUARANTEE FUND



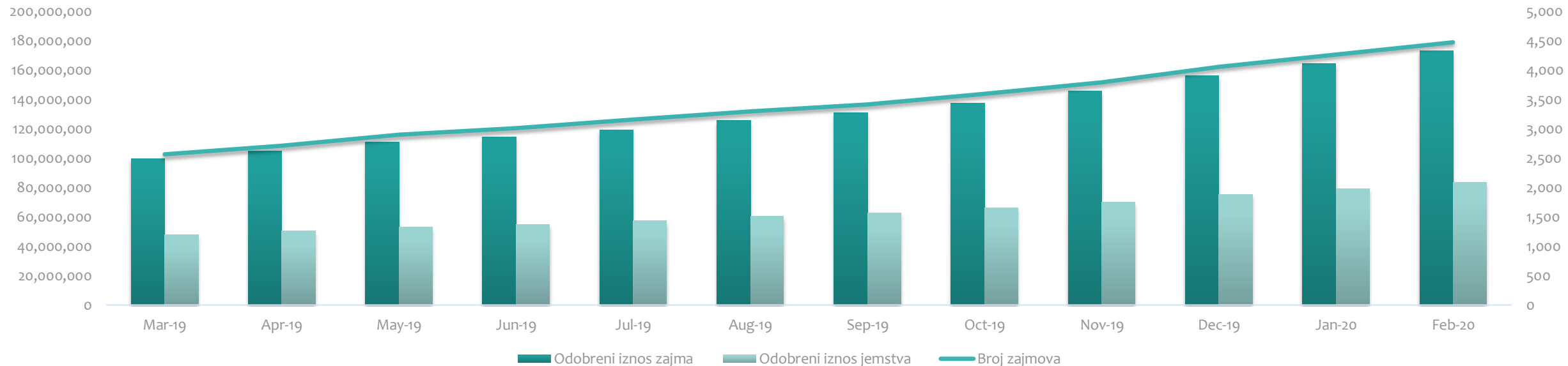
STATISTIKA O ZAJMOVIMA



FONDI KOSOVAR PËR GARANCI KREDITORE
KOSOVSKI FOND ZA KREDITNO JEMSTVO
KOSOVO CREDIT GUARANTEE FUND

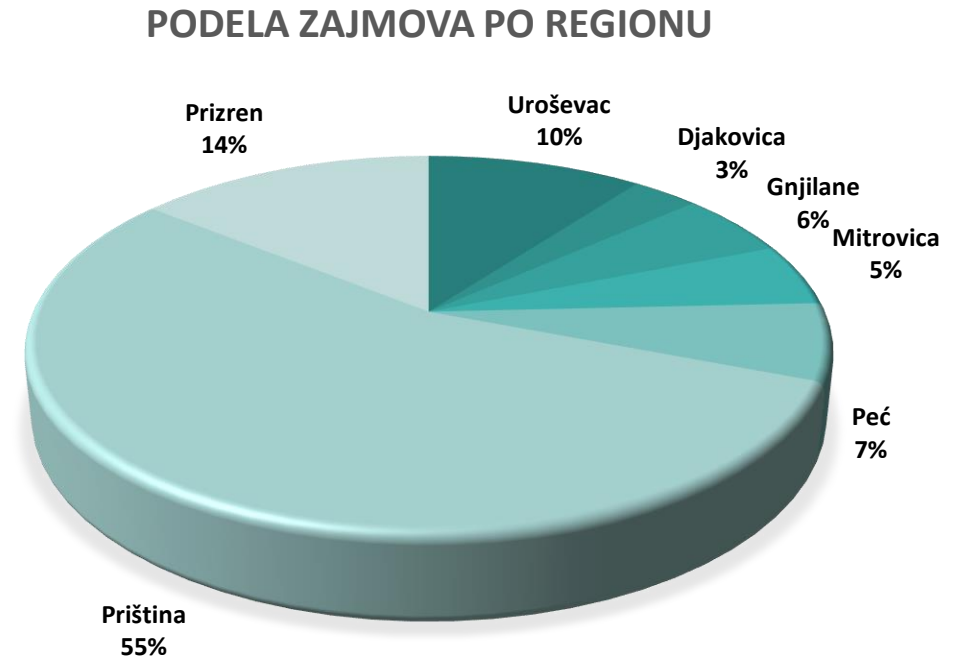
	Nov-19	Dec-19	Jan-20	Feb-20
Odobreni iznos zajma	145,543,506	156,304,752	164,327,054	173,150,154
Ukupan preostali iznos zajma	88,246,090	90,784,708	94,772,500	99,315,371
Odobreni iznos jemstva	69,918,629	75,198,052	79,187,703	83,540,253
Ukupan preostali iznos jemstva	42,534,781	43,885,949	45,960,292	48,228,596
Broj zajmova	3,788	4,052	4,260	4,466

Odobreni zajma



PODELA ZAJMOVA PO REGIONU

Zajmovi po regionu	Broj zajmova	Odobreni iznos	Iznos jemstva
Uroševac	441	17,771,902	8,649,551
Djakovica	160	5,516,000	2,624,000
Gnjilane	268	9,481,345	4,539,213
Mitrovica	266	9,209,900	4,273,900
Peć	288	11,485,742	5,596,056
Priština	2,459	95,044,165	45,792,182
Prizren	584	24,641,100	12,065,351
Total	4,466	173,150,154	83,540,253

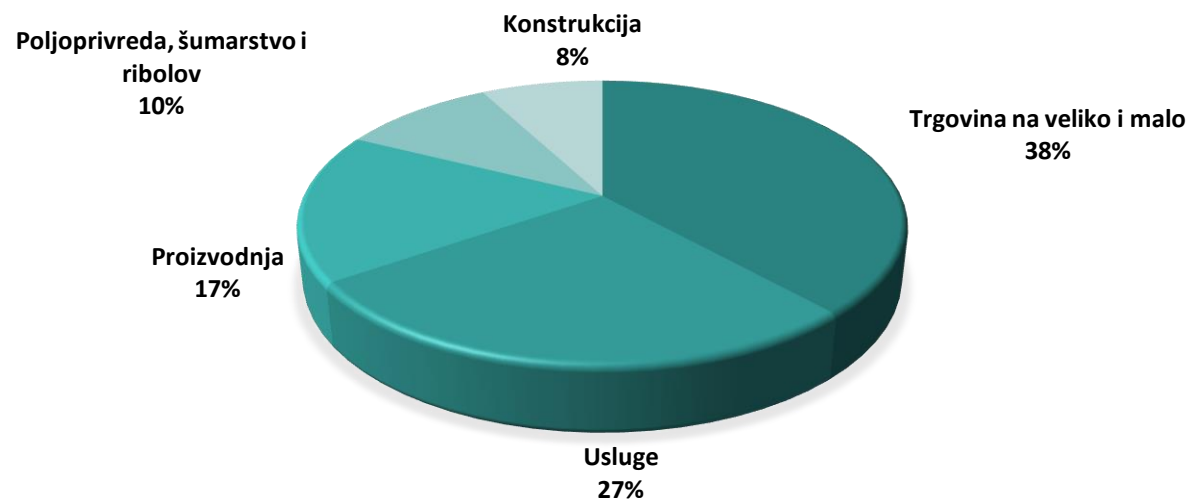


ZAJMOVI PO SEKTORIMA

Glavni sektori	Broj zajmova	Odobreni iznos	Iznos jemstva	Broj zaposlenih	Predviđeni broj zaposlenih*	Predviđeno zaposlanje
Trgovina na veliko i malo	1,640	66,292,501	32,155,231	7,170	9,417	2,247
Usluge	1,359	46,858,361	22,586,181	9,085	11,284	2,199
Proizvodnja	740	29,517,537	14,020,748	3,959	5,029	1,070
Poljoprivreda, šumarstvo i ribolov	431	17,025,626	8,236,979	1,254	1,882	628
Konstrukcija	296	13,456,129	6,541,114	2,358	2,932	574
Ukupno	4,466	173,150,154	83,540,253	23,826	30,544	6,718

* Ovo je procena koju su dali korisnici

ZAJMOVI PO SEKTORIMA



FONDI KOSOVAR PËR GARANCI KREDITORE
KOSOVSKI FOND ZA KREDITNO JEMSTVO
KOSOVO CREDIT GUARANTEE FUND

SVRHA ZAJMA

Svrha zajmova	Broj zajmova	Odobreni iznos	Iznos jemstva
Izgradnja/Renoviranje/Zemlja	866	37,999,510	18,078,045
Oprema	1,153	46,473,430	22,484,151
Obrtni kapital	1,606	59,459,882	29,020,291
Drugo	841	29,217,332	13,957,766
Total	4,466	173,150,154	83,540,253

