

RAZVOJ PORTFELIJA



FONDI KOSOVAR PËR GARANCI KREDITORE
KOSOVSKI FOND ZA KREDITNO JEMSTVO
KOSOVO CREDIT GUARANTEE FUND

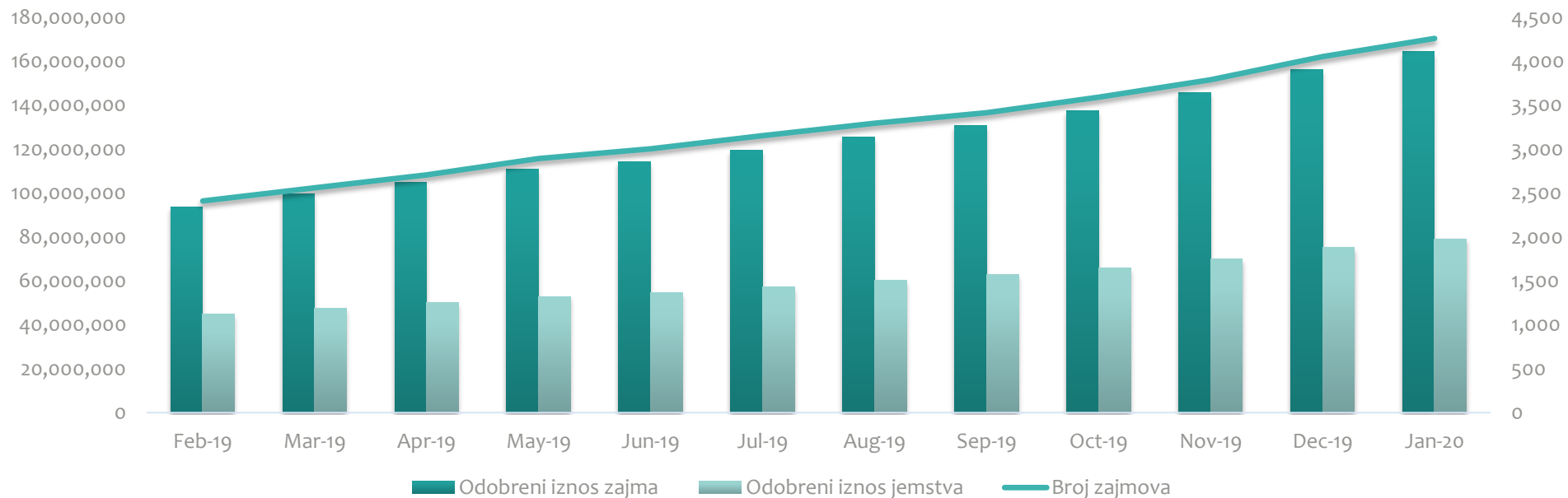


STATISTIKA O ZAJMOVIMA

FONDI KOSOVAR PËR GARANCI KREDITORE
KOSOVSKI FOND ZA KREDITNO JEMSTVO
KOSOVO CREDIT GUARANTEE FUND

	Oct-19	Nov-19	Dec-19	Jan-20
Odobreni iznos zajma	137,264,077	145,543,506	156,304,752	164,327,054
Ukupan preostali iznos zajma	79,959,042	88,246,090	90,784,708	94,772,500
Odobreni iznos jemstva	65,911,014	69,918,629	75,198,052	79,187,703
Ukupan preostali iznos jemstva	38,523,357	42,534,781	43,885,949	45,960,292
Broj zajmova	3,589	3,788	4,052	4,260

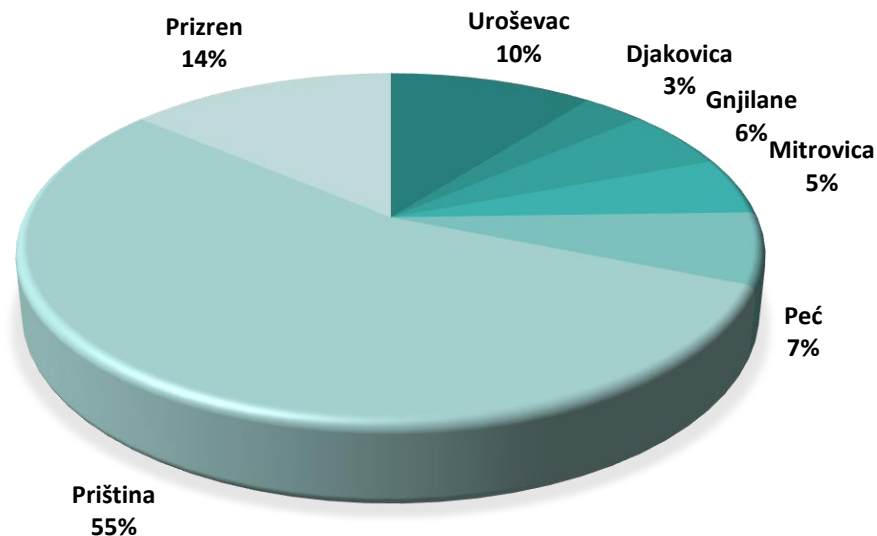
Odobreni zajma



PODELA ZAJMOVA PO REGIONU

Zajmovi po regionu	Broj zajmova	Odobreni iznos	Iznos jemstva
Uroševac	429	17,299,902	8,413,551
Djakovica	153	5,179,000	2,503,500
Gnjilane	263	9,171,345	4,384,213
Mitrovica	253	8,651,300	3,994,600
Peć	274	10,928,742	5,322,556
Priština	2,339	90,439,665	43,495,932
Prizren	549	22,657,100	11,073,351
Total	4,260	164,327,054	79,187,703

PODELA ZAJMOVA PO REGIONU

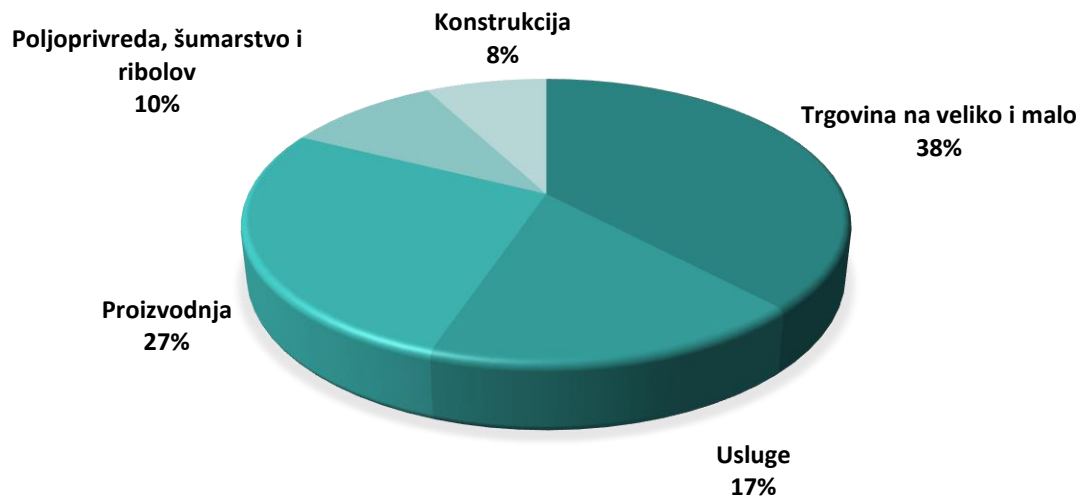


ZAJMOVI PO SEKTORIMA

Glavni sektori	Broj zajmova	Odobreni iznos	Iznos jemstva	Broj zaposlenih	Predviđeni broj zaposlenih*	Predviđeno zapošljavanje
Trgovina na veliko i malo	1,563	62,372,001	30,244,981	6,710	8,793	2,083
Usluge	713	28,326,937	13,425,448	3,851	4,883	1,032
Proizvodnja	1,302	44,710,461	21,517,231	8,791	10,884	2,093
Poljoprivreda, šumarstvo i ribolov	407	16,189,526	7,822,929	1,150	1,728	578
Konstrukcija	275	12,728,129	6,177,114	2,222	2,752	530
Ukupno	4,260	164,327,054	79,187,703	22,724	29,040	6,316

* Ovo je procena koju su dali korisnici

ZAJMOVI PO SEKTORIMA



SVRHA ZAJMA

Svrha zajmova	Broj zajmova	Odobreni iznos	Iznos jemstva
Izgradnja/Renoviranje/Zemlja	847	36,439,510	17,338,045
Oprema	1,112	44,944,930	21,719,901
Obrtni kapital	1,543	57,030,882	27,815,791
Drugo	758	25,911,732	12,313,966
Total	4,260	164,327,054	79,187,703

