

RAZVOJ PORTFOLIJA



FONDI KOSOVAR PËR GARANCI KREDITORE
KOSOVSKI FOND ZA KREDITNO JEMSTVO
KOSOVO CREDIT GUARANTEE FUND



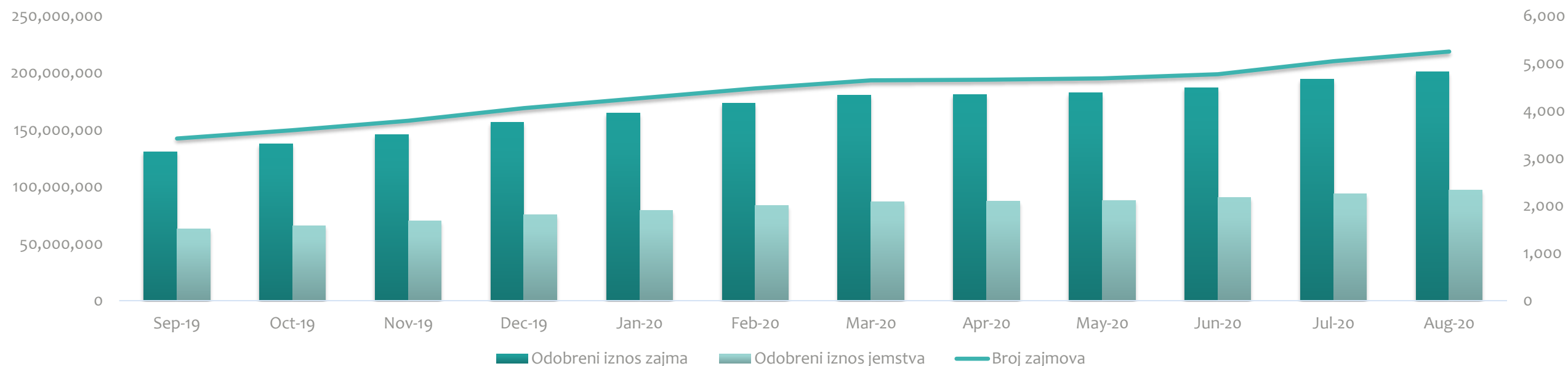
STATISTIKA O ZAJMOVIMA



FONDI KOSOVAR PËR GARANCI KREDITORE
KOSOVSKI FOND ZA KREDITNO JEMSTVO
KOSOVO CREDIT GUARANTEE FUND

	May-20	Jun-20	Jul-20	Aug-20
Odobreni iznos zajma	182,237,519	186,957,851	194,109,010	200,620,138
Ukupan preostali iznos zajma	103,185,052	105,684,530	108,010,021	108,446,247
Odobreni iznos jemstva	87,983,843	90,285,102	93,822,341	97,008,362
Ukupan preostali iznos jemstva	50,140,268	51,361,645	52,504,024	52,722,344
Broj zajmova	4,681	4,765	5,039	5,245

Odobreni zajma

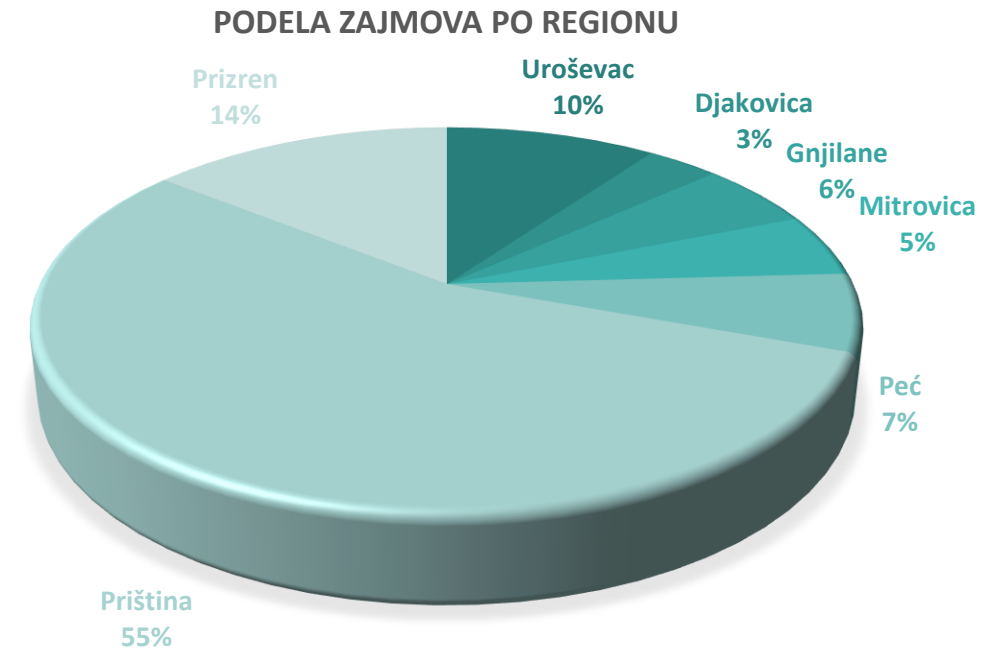


PODELA ZAJMOVA PO REGIONU



FONDI KOSOVAR PËR GARANCI KREDITORE
KOSOVSKI FOND ZA KREDITNO JEMSTVO
KOSOVO CREDIT GUARANTEE FUND

Zajmovi po regionu	Broj zajmova	Odobreni iznos	Iznos jemstva
Uroševac	501	19,847,889	9,671,561
Djakovica	201	6,838,000	3,275,000
Gnjilane	309	11,091,500	5,298,790
Mitrovica	311	10,567,492	4,952,696
Peć	334	13,090,700	6,398,535
Priština	2,921	110,623,208	53,395,904
Prizren	668	28,561,349	14,015,875
Total	5,245	200,620,138	97,008,362



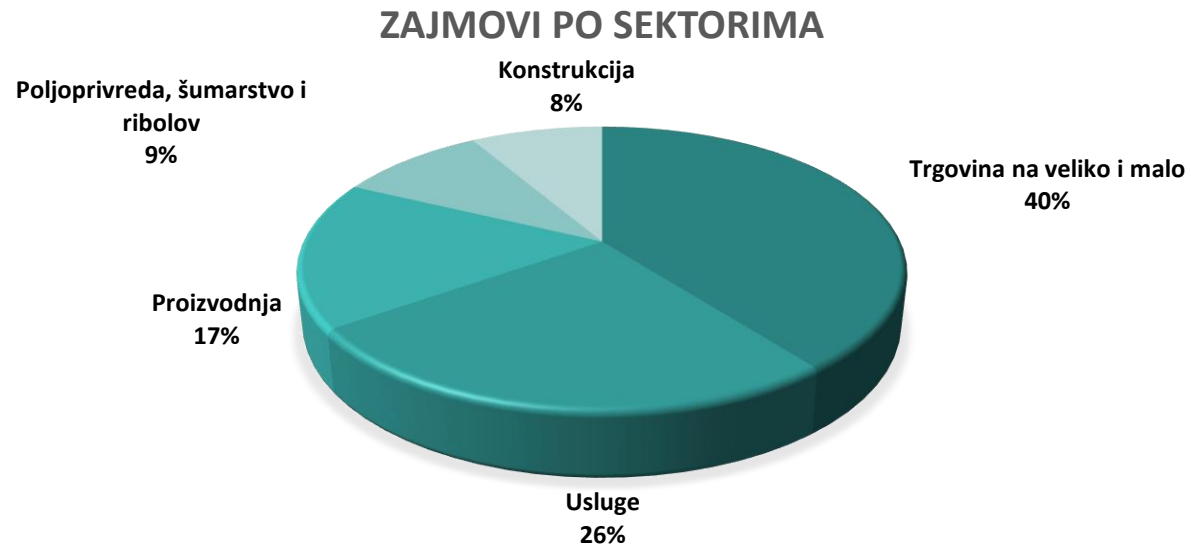
ZAJMOVI PO SEKTORIMA



FONDI KOSOVAR PËR GARANCI KREDITORE
KOSOVSKI FOND ZA KREDITNO JEMSTVO
KOSOVO CREDIT GUARANTEE FUND

Glavni sektori	Broj zajmova	Odobreni iznos	Iznos jemstva	Broj zaposlenih	Predviđeni broj zaposlenih*	Predviđeno zaposlavanje
Trgovina na veliko i malo	1,984	79,240,777	38,541,117	8,480	11,156	2,676
Usluge	1,536	51,617,958	24,928,839	10,202	12,669	2,467
Proizvodnja	855	33,927,518	16,144,548	4,669	5,947	1,278
Poljoprivreda, šumarstvo i ribolov	485	18,907,300	9,165,816	1,381	2,120	739
Konstrukcija	385	16,926,585	8,228,042	2,926	3,667	741
Ukupno	5,245	200,620,138	97,008,362	27,658	35,559	7,901

* Ovo je procena koju su dali korisnici



SVRHA ZAJMA



FONDI KOSOVAR PËR GARANCI KREDITORE
KOSOVSKI FOND ZA KREDITNO JEMSTVO
KOSOVO CREDIT GUARANTEE FUND

Svrha zajmova	Broj zajmova	Odobreni iznos	Iznos jemstva
Izgradnja/Renoviranje/Zemlja	917	39,667,069	18,866,234
Oprema	1,216	48,578,560	23,526,076
Obrtni kapital	1,974	71,477,825	34,943,711
Drugo	1,138	40,896,684	19,672,342
Total	5,245	200,620,138	97,008,362

