

RAZVOJ PORTFOLIJA



FONDI KOSOVAR PËR GARANCI KREDITORE
KOSOVSKI FOND ZA KREDITNO JEMSTVO
KOSOVO CREDIT GUARANTEE FUND



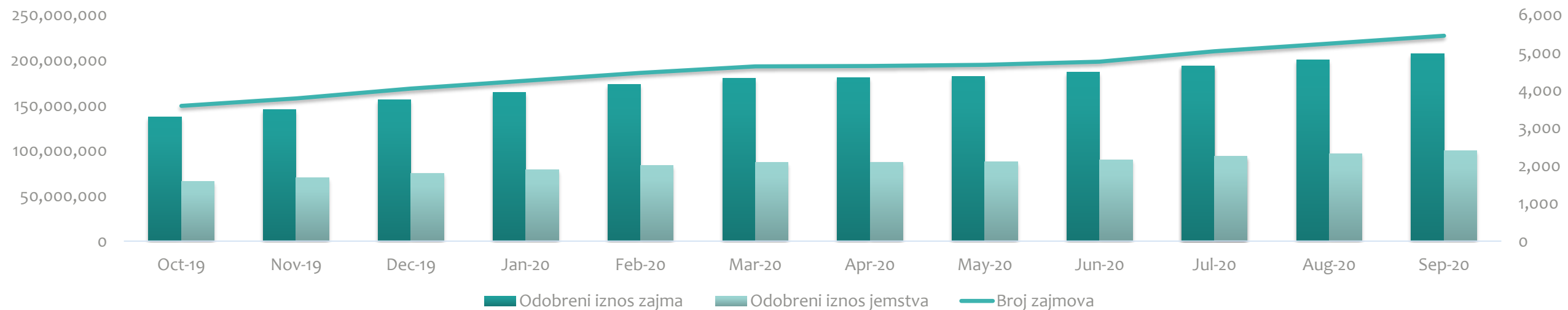
STATISTIKA O ZAJMOVIMA



FONDI KOSOVAR PËR GARANCI KREDITORE
KOSOVSKI FOND ZA KREDITNO JEMSTVO
KOSOVO CREDIT GUARANTEE FUND

	Jun-20	Jul-20	Aug-20	Sep-20
Odobreni iznos zajma	186,957,851	194,109,010	200,620,138	207,338,986
Ukupan preostali iznos zajma	105,684,530	108,010,021	108,446,247	110,515,432
Odobreni iznos jemstva	90,285,102	93,822,341	97,008,362	100,211,029
Ukupan preostali iznos jemstva	51,361,645	52,504,024	52,722,344	53,748,747
Broj zajmova	4,765	5,039	5,245	5,451

Odobreni zajma

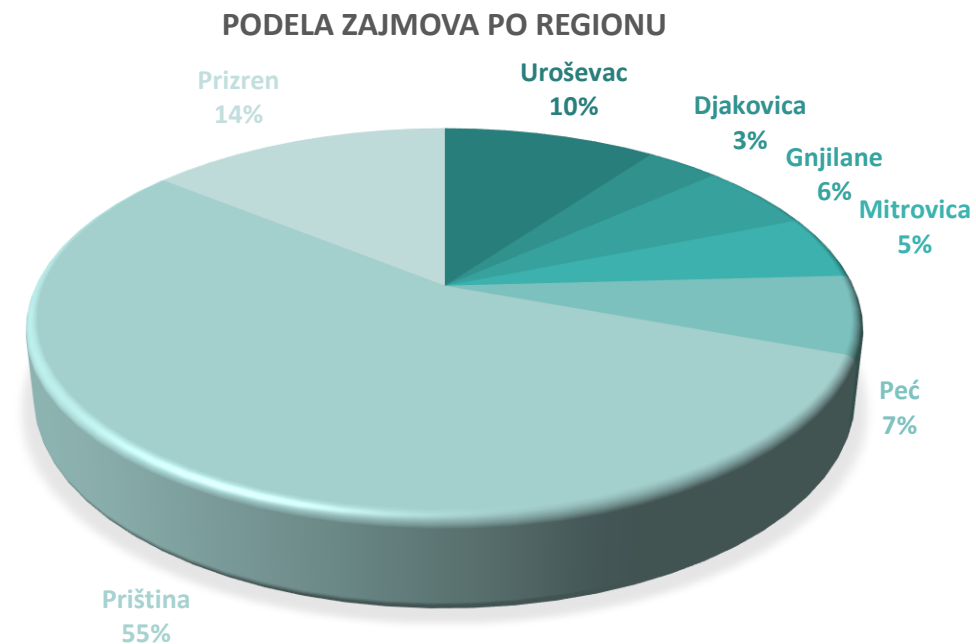


PODELA ZAJMOVA PO REGIONU



FONDI KOSOVAR PËR GARANCI KREDITORE
KOSOVSKI FOND ZA KREDITNO JEMSTVO
KOSOVO CREDIT GUARANTEE FUND

Zajmovi po regionu	Broj zajmova	Odobreni iznos	Iznos jemstva
Uroševac	512	20,603,700	10,053,010
Djakovica	216	7,116,800	3,406,200
Gnjilane	328	11,448,350	5,473,115
Mitrovica	327	10,865,300	5,101,600
Peć	349	13,636,700	6,666,535
Priština	3,025	114,423,036	55,152,818
Prizren	694	29,245,100	14,357,751
Total	5,451	207,338,986	100,211,029



ZAJMOVI PO SEKTORIMA

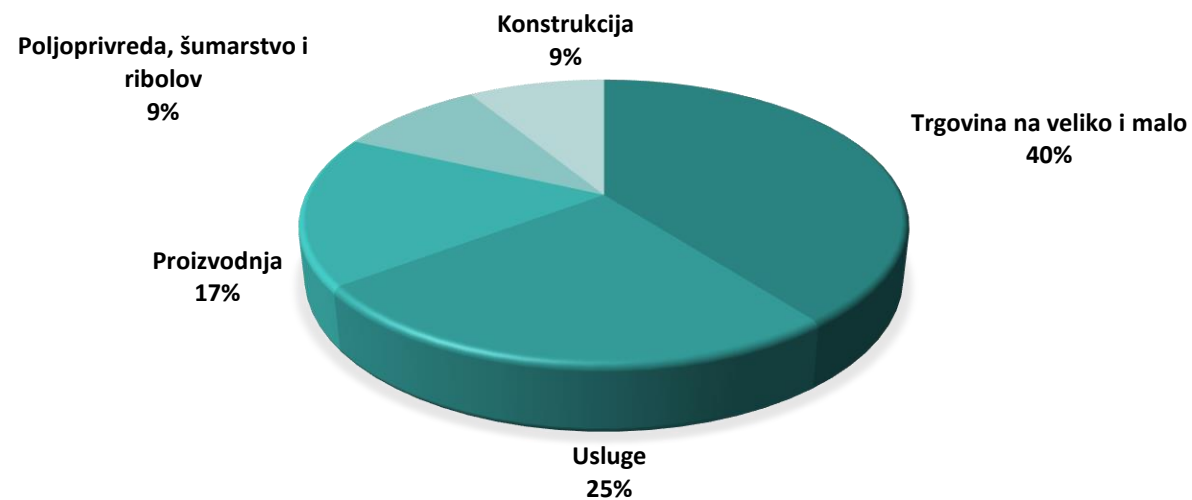


FONDI KOSOVAR PËR GARANCI KREDITORE
KOSOVSKI FOND ZA KREDITNO JEMSTVO
KOSOVO CREDIT GUARANTEE FUND

Glavni sektori	Broj zajmova	Odobreni iznos	Iznos jemstva	Broj zaposlenih	Predviđeni broj zaposlenih*	Predviđeno zaposlavanje
Trgovina na veliko i malo	2,067	82,007,835	39,915,698	8,830	11,591	2,761
Usluge	1,582	52,275,051	25,245,686	10,330	12,855	2,525
Proizvodnja	896	35,603,800	16,869,580	4,899	6,229	1,330
Poljoprivreda, šumarstvo i ribolov	498	19,360,800	9,389,566	1,421	2,177	756
Konstrukcija	408	18,091,500	8,790,500	3,095	3,859	764
Ukupno	5,451	207,338,986	100,211,029	27,658	36,711	8,136

* Ovo je procena koju su dali korisnici

ZAJMOVI PO SEKTORIMA



SVRHA ZAJMA



FONDI KOSOVAR PËR GARANCI KREDITORE
KOSOVSKI FOND ZA KREDITNO JEMSTVO
KOSOVO CREDIT GUARANTEE FUND

Svrha zajmova	Broj zajmova	Odobreni iznos	Iznos jemstva
Izgradnja/Renoviranje/Zemlja	931	40,129,600	19,067,390
Oprema	1,231	49,047,545	23,752,569
Obrtni kapital	2,047	73,836,341	36,116,221
Drugo	1,242	44,325,500	21,274,850
Total	5,451	207,338,986	100,211,029

