

RAZVOJ PORTFOLIJA



FONDI KOSOVAR PËR GARANCI KREDITORE
KOSOVSKI FOND ZA KREDITNO JEMSTVO
KOSOVO CREDIT GUARANTEE FUND

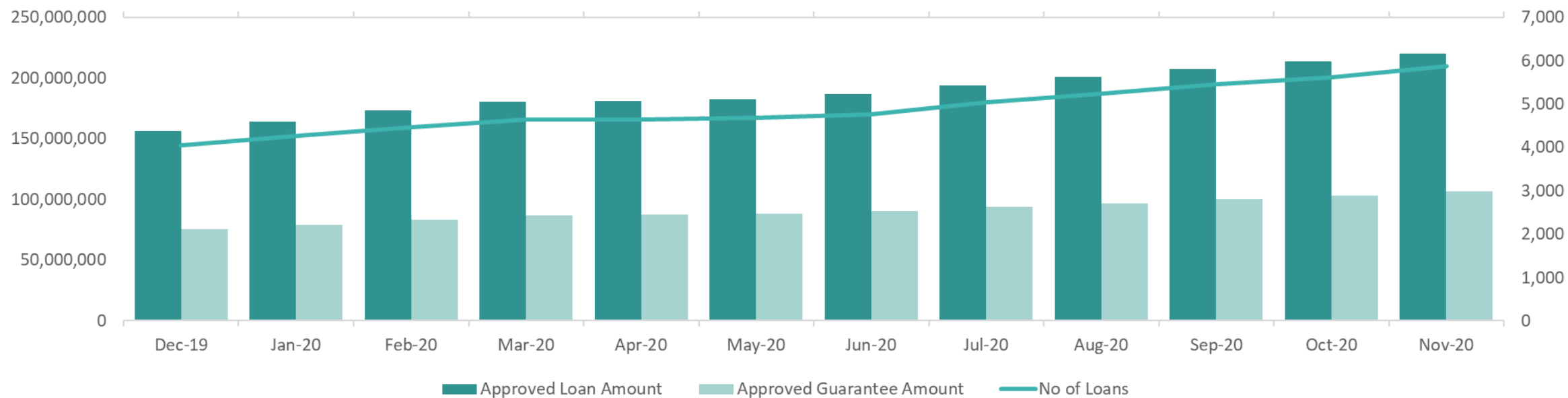


STATISTIKA O ZAJMOVIMA



FONDI KOSOVAR PËR GARANCI KREDITORE
KOSOVSKI FOND ZA KREDITNO JEMSTVO
KOSOVO CREDIT GUARANTEE FUND

	Aug-20	Sep-20	Oct-20	Nov-20
Odobreni iznos zajma	200,620,138	207,338,986	213,299,323	220,286,086
Ukupan preostali iznos zajma	108,446,247	110,515,432	105,684,530	112,057,405
Odobreni iznos jemstva	97,008,362	100,211,029	103,200,097	106,528,479
Ukupan preostali iznos jemstva	52,722,344	53,748,747	51,361,645	54,769,586
Broj zajmova	5,245	5,451	5,623	5,865

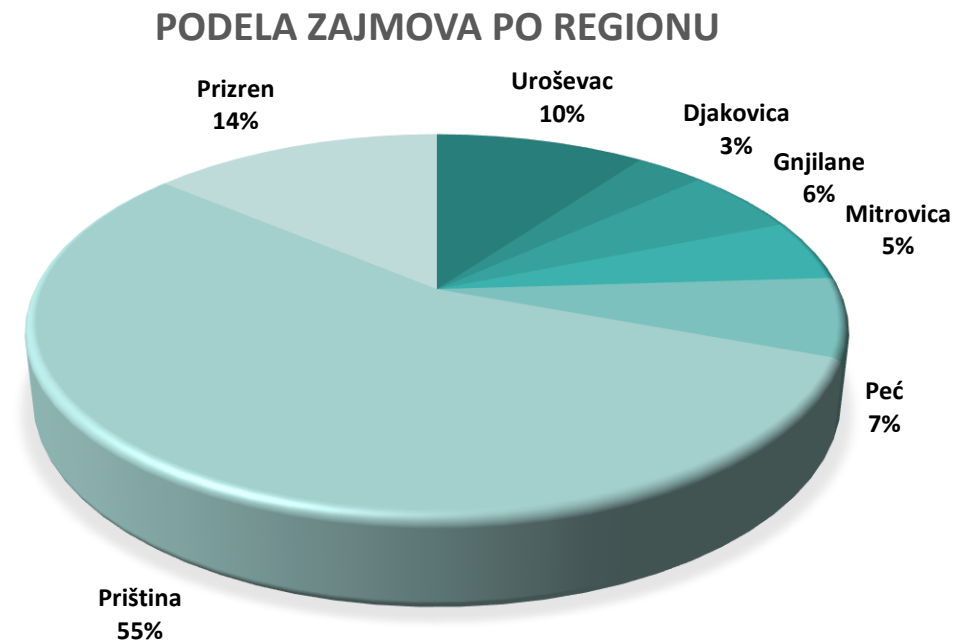


PODELA ZAJMOVA PO REGIONU



FONDI KOSOVAR PËR GARANCI KREDITORE
KOSOVSKI FOND ZA KREDITNO JEMSTVO
KOSOVO CREDIT GUARANTEE FUND

Zajmovi po regionu	Broj zajmova	Odobreni iznos	Iznos jemstva
Uroševac	559	21,898,200	10,671,460
Djakovica	221	7,232,300	3,458,950
Gnjilane	358	12,265,750	5,881,815
Mitrovica	355	11,494,800	5,408,750
Peć	379	14,797,200	7,229,785
Priština	3,258	122,106,136	58,924,668
Prizren	735	30,491,700	14,953,051
Total	5,865	220,286,086	106,528,479



ZAJMOVI PO SEKTORIMA

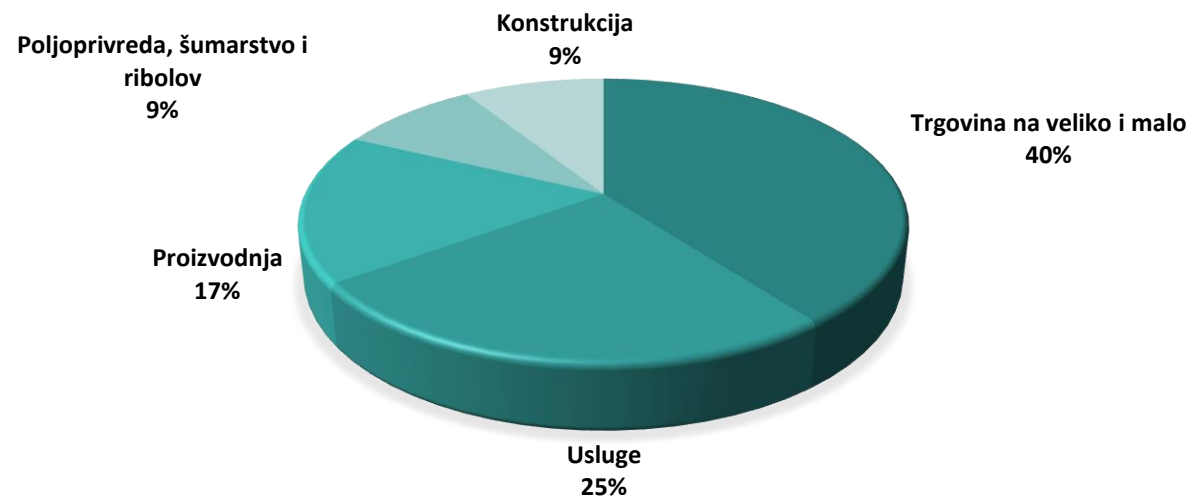


FONDI KOSOVAR PËR GARANCI KREDITORE
KOSOVSKI FOND ZA KREDITNO JEMSTVO
KOSOVO CREDIT GUARANTEE FUND

Glavni sektori	Broj zajmova	Odobreni iznos	Iznos jemstva
Trgovina na veliko i malo	2,238	87,396,235	42,578,598
Usluge	1,698	55,870,051	26,958,186
Proizvodnja	956	37,557,800	17,824,580
Poljoprivreda, šumarstvo i ribolov	512	19,686,500	9,552,416
Konstrukcija	461	19,775,500	9,614,700
Ukupno	5,865	220,286,086	106,528,479

* Ovo je procena koju su dali korisnici

ZAJMOVI PO SEKTORIMA



SVRHA ZAJMA



FONDI KOSOVAR PËR GARANCI KREDITORE
KOSOVSKI FOND ZA KREDITNO JEMSTVO
KOSOVO CREDIT GUARANTEE FUND

Svrha zajmova	Broj zajmova	Odobreni iznos	Iznos jemstva
Izgradnja/Renoviranje/Zemlja	959	41,201,100	19,585,140
Oprema	1,300	51,156,545	24,770,469
Obrtni kapital	2,235	78,889,341	38,562,121
Drugo	1,371	49,039,100	23,610,750
Total	5,865	220,286,086	106,528,479

