

# RAZVOJ PORTFOLIJA



FONDI KOSOVAR PËR GARANCI KREDITORE  
KOSOVSKI FOND ZA KREDITNO JEMSTVO  
KOSOVO CREDIT GUARANTEE FUND



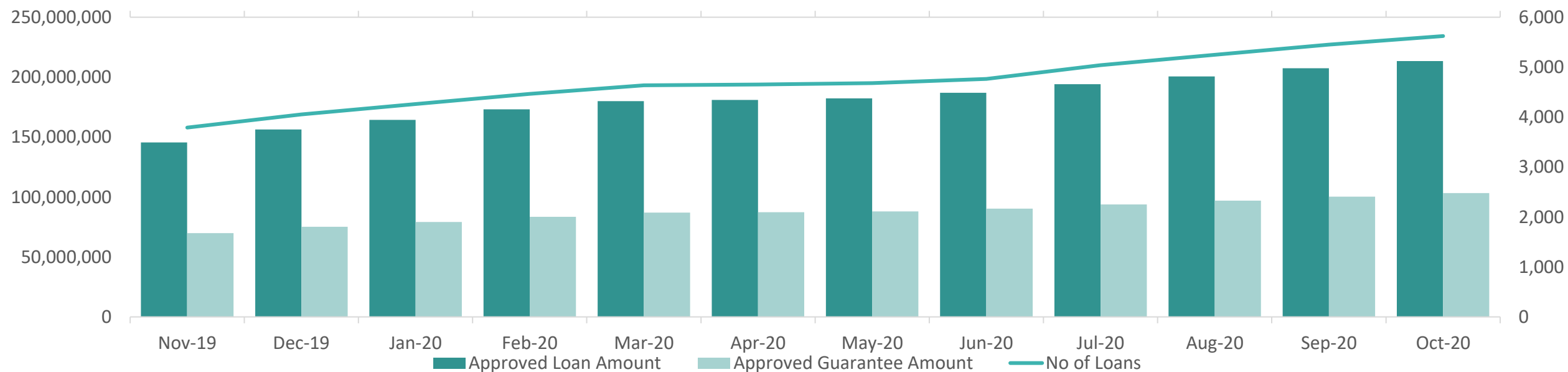
# STATISTIKA O ZAJMOVIMA



FONDI KOSOVAR PËR GARANCI KREDITORE  
KOSOVSKI FOND ZA KREDITNO JEMSTVO  
KOSOVO CREDIT GUARANTEE FUND

	Jul-20	Aug-20	Sep-20	Oct-20
Odobreni iznos zajma	194,109,010	200,620,138	207,338,986	213,299,323
Ukupan preostali iznos zajma	108,010,021	108,446,247	110,515,432	105,684,530
Odobreni iznos jemstva	93,822,341	97,008,362	100,211,029	103,200,097
Ukupan preostali iznos jemstva	52,504,024	52,722,344	53,748,747	51,361,645
Broj zajmova	5,039	5,245	5,451	5,623

Chart Title

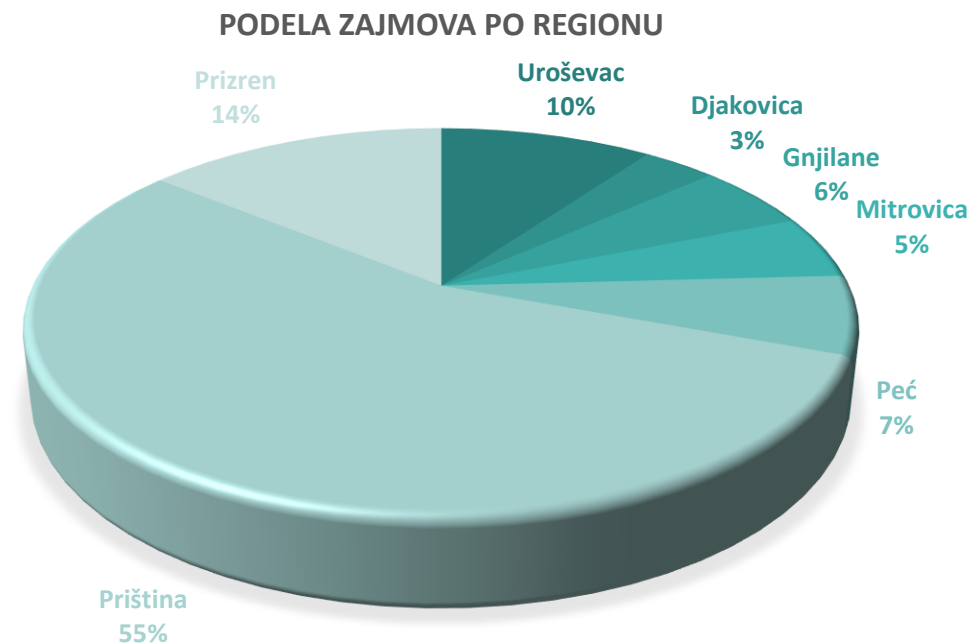


# PODELA ZAJMOVA PO REGIONU



FONDI KOSOVAR PËR GARANCI KREDITORE  
KOSOVSKI FOND ZA KREDITNO JEMSTVO  
KOSOVO CREDIT GUARANTEE FUND

Zajmovi po regionu	Broj zajmova	Odobreni iznos	Iznos jemstva
Uroševac	535	21,286,700	10,387,310
Djakovica	219	7,181,800	3,433,700
Gnjilane	346	11,914,750	5,706,315
Mitrovica	340	11,113,300	5,222,000
Peć	372	14,592,704	7,136,537
Priština	3,098	117,342,869	56,651,435
Prizren	712	29,867,200	14,662,801
Total	5,622	213,299,323	103,200,098



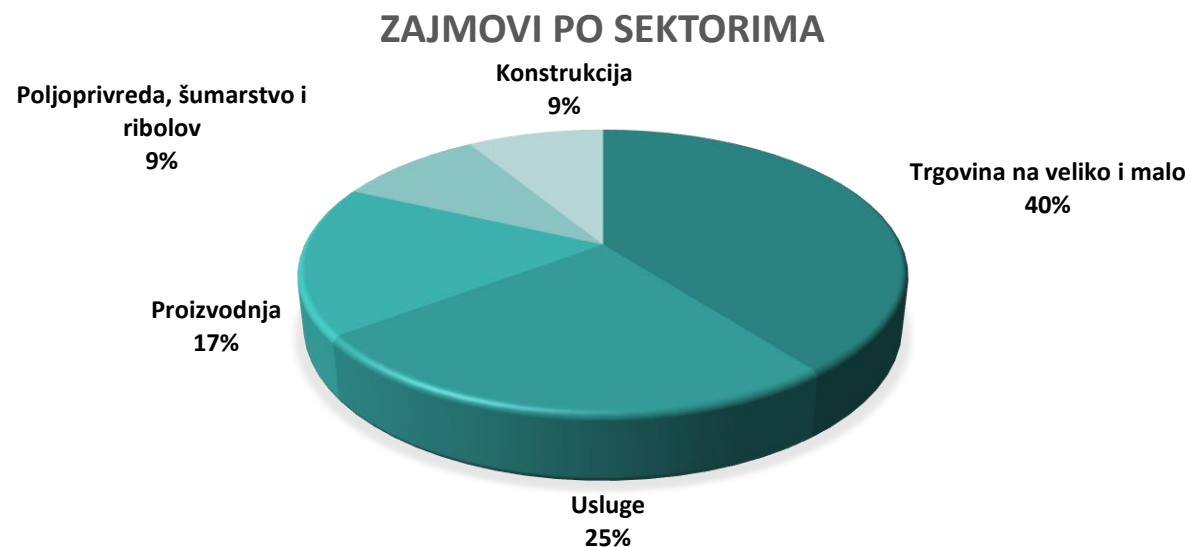
# ZAJMOVI PO SEKTORIMA



FONDI KOSOVAR PËR GARANCI KREDITORE  
KOSOVSKI FOND ZA KREDITNO JEMSTVO  
KOSOVO CREDIT GUARANTEE FUND

Glavni sektori	Broj zajmova	Odobreni iznos	Iznos jemstva	Broj zaposlenih	Predviđeni broj zaposlenih*	Predviđeno zaposlanje
Trgovina na veliko i malo	2,135	84,323,221	41,079,690	9,103	11,932	2,135
Usluge	1,626	54,023,477	26,090,898	10,332	12,947	1,626
Proizvodnja	929	36,728,800	17,461,880	5,003	6,413	929
Poljoprivreda, šumarstvo i ribolov	502	19,526,326	9,472,329	1,427	2,189	502
Konstrukcija	430	18,697,500	9,095,300	3,096	3,881	430
<b>Ukupno</b>	<b>5,622</b>	<b>213,299,323</b>	<b>103,200,098</b>	<b>28,961</b>	<b>37,362</b>	<b>5,622</b>

\* Ovo je procena koju su dali korisnici



# SVRHA ZAJMA



FONDI KOSOVAR PËR GARANCI KREDITORE  
KOSOVSKI FOND ZA KREDITNO JEMSTVO  
KOSOVO CREDIT GUARANTEE FUND

Svrha zajmova	Broj zajmova	Odobreni iznos	Iznos jemstva
Izgradnja/Renoviranje/Zemlja	929	40,260,926	19,152,453
Oprema	1,248	49,558,545	24,015,869
Obrtni kapital	2,135	76,142,852	37,244,076
Drugo	1,310	47,337,000	22,787,700
Total	5,622	213,299,323	103,200,098

