

ZHVILLIMI I PORTFOLIOS



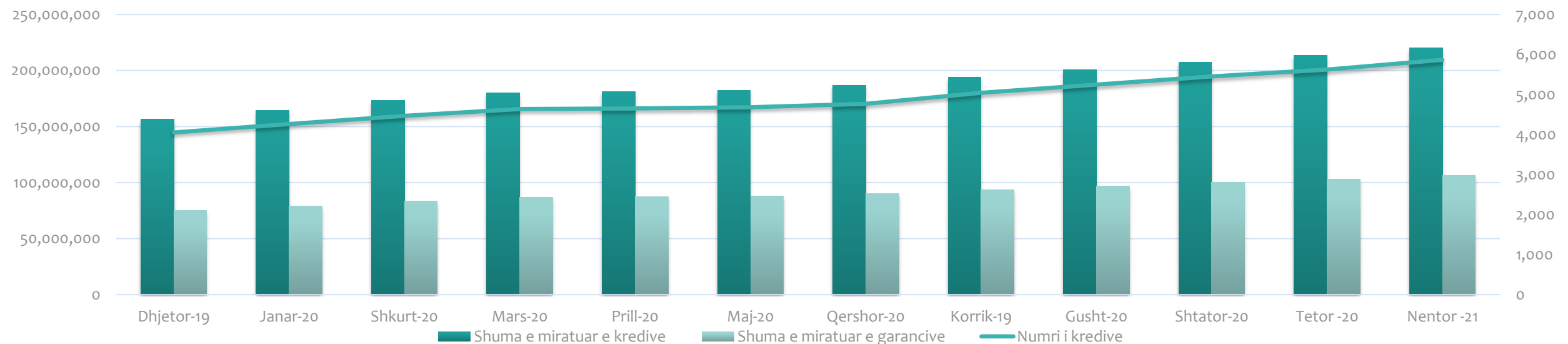
STATISTIKAT E KREDIVE



FONDI KOSOVAR PËR GARANCI KREDITORE
KOSOVSKI FOND ZA KREDITNO JEMSTVO
KOSOVO CREDIT GUARANTEE FUND

	Gusht-20	Shtator-20	Tetor -20	Nentor -21
Shuma e miratuar e kredive	200,620,138	207,338,986	213,299,323	220,286,086
Gjithsej kredi aktive	108,446,247	110,515,432	105,684,530	112,057,405
Shuma e miratuar e garancive	97,008,362	100,211,029	103,200,097	106,528,479
Gjithsej garanci aktive	52,722,344	53,748,747	51,361,645	54,769,586
Numri i kredive	5,245	5,451	5,623	5,865

Kreditë e miratuara

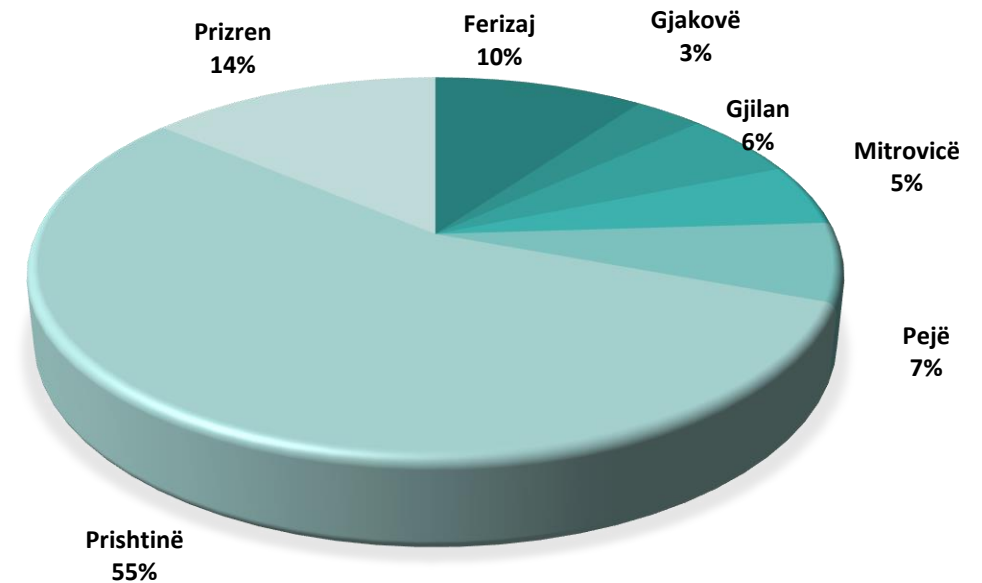


SHPËRNDARJA E KREDIVE SIPAS RAJONEVE



FONDI KOSOVAR PËR GARANCI KREDITORE
KOSOVSKI FOND ZA KREDITNO JEMSTVO
KOSOVO CREDIT GUARANTEE FUND

Kreditë sipas rajoneve	Numri i kredive	Shuma e miratuar	Shuma e garancisë
Ferizaj	559	21,898,200	10,671,460
Gjakovë	221	7,232,300	3,458,950
Gjilan	358	12,265,750	5,881,815
Mitrovicë	355	11,494,800	5,408,750
Pejë	379	14,797,200	7,229,785
Prishtinë	3,258	122,106,136	58,924,668
Prizren	735	30,491,700	14,953,051
Total	5,865	220,286,086	106,528,479



KREDITË SIPAS SEKTORIT

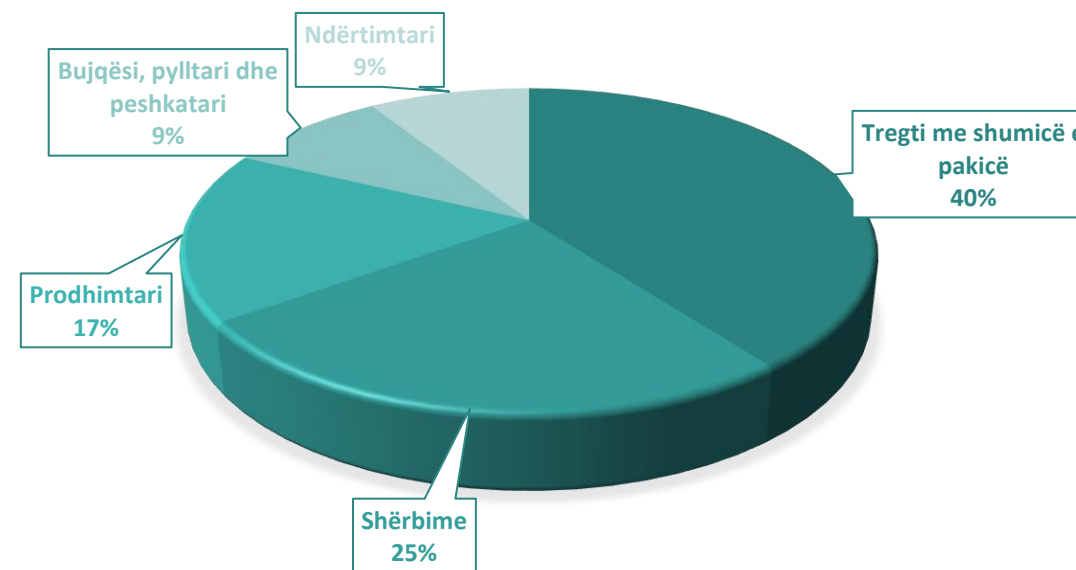


FONDI KOSOVAR PËR GARANCI KREDITORE
KOSOVSKI FOND ZA KREDITNO JEMSTVO
KOSOVO CREDIT GUARANTEE FUND

Sektorët kryesorë	Numri i kredive	Shuma e miratuar	Shuma e garancisë
Tregti me shumicë e pakicë	2,238	87,396,235	42,578,598
Shërbime	1,698	55,870,051	26,958,186
Prodhimtari	956	37,557,800	17,824,580
Bujqësi, pylltari dhe peshkatari	512	19,686,500	9,552,416
Ndërtimtari	461	19,775,500	9,614,700
Gjithsej	5,865	220,286,086	106,528,479

* Ky është vlerësim i raportuar nga përfituesit

KREDITË SIPAS SEKTORËVE



DESTINIMET E KREDIVE



FONDI KOSOVAR PËR GARANCI KREDITORE
KOSOVSKI FOND ZA KREDITNO JEMSTVO
KOSOVO CREDIT GUARANTEE FUND

Qëllimi i kredive	Numri i kredive	Shuma e miratuar	Shuma e garancisë
Ndërtim/Renovim/Tokë	959	41,201,100	19,585,140
Pajisje	1,300	51,156,545	24,770,469
Kapital Punues	2,235	78,889,341	38,562,121
Të tjera	1,371	49,039,100	23,610,750
Gjithsej	5,865	220,286,086	106,528,479

