

RAZVOJ PORTFOLIJA



FONDI KOSOVAR PËR GARANCI KREDITORE
KOSOVSKI FOND ZA KREDITNO JEMSTVO
KOSOVO CREDIT GUARANTEE FUND



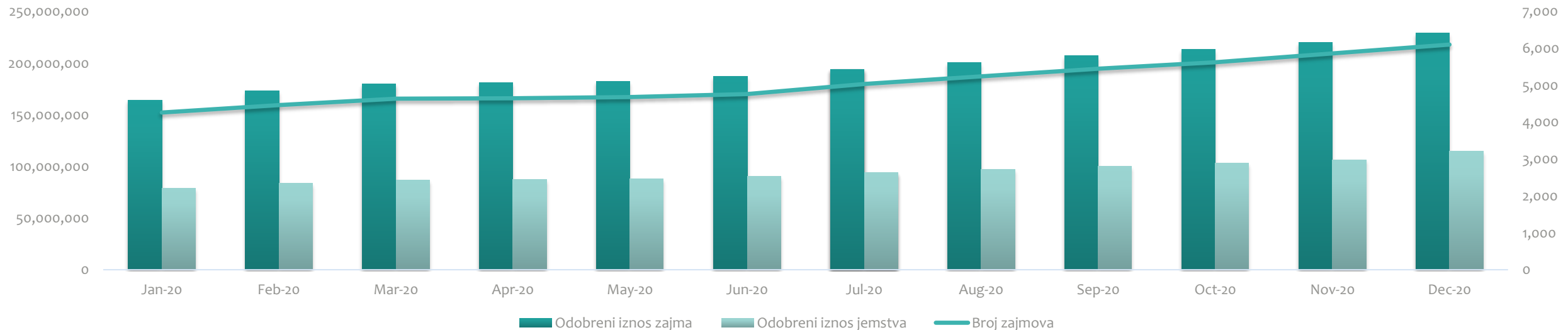
STATISTIKA O ZAJMOVIMA



FONDI KOSOVAR PËR GARANCI KREDITORE
KOSOVSKI FOND ZA KREDITNO JEMSTVO
KOSOVO CREDIT GUARANTEE FUND

	Sep-20	Oct-20	Nov-20	Dec-20
Odobreni iznos zajma	207,338,986	213,299,323	220,286,086	228,978,171
Ukupan preostali iznos zajma	110,515,432	105,684,530	112,057,405	110,778,122
Odobreni iznos jemstva	100,211,029	103,200,097	106,528,479	115,006,881
Ukupan preostali iznos jemstva	53,748,747	51,361,645	54,769,586	55,958,409
Broj zajmova	5,451	5,623	5,865	6,103

Odobreni zajma



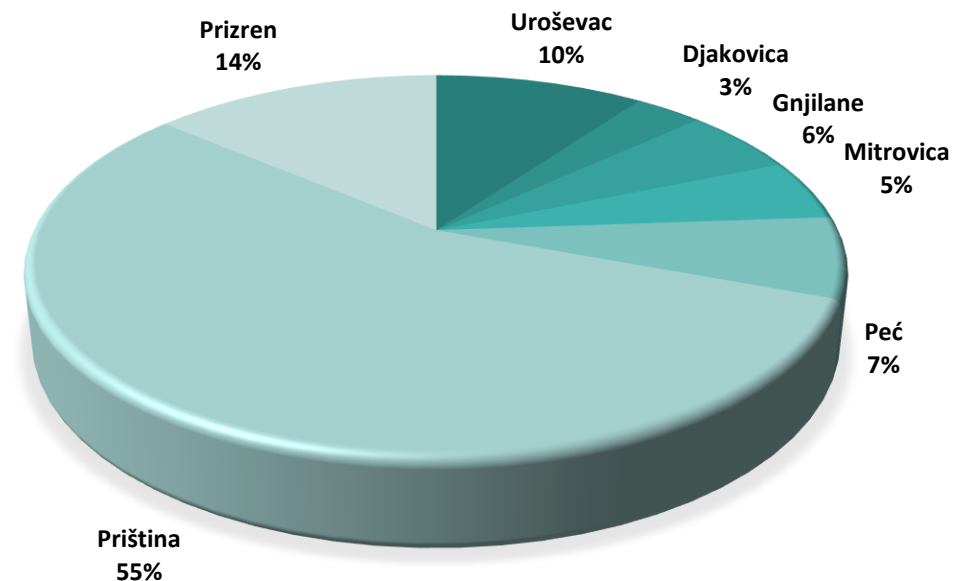
PODELA ZAJMOVA PO REGIONU



FONDI KOSOVAR PËR GARANCI KREDITORE
KOSOVSKI FOND ZA KREDITNO JEMSTVO
KOSOVO CREDIT GUARANTEE FUND

Zajmovi po regionu	Broj zajmova	Odobreni iznos	Iznos jemstva
Uroševac	579	22,715,500	11,078,610
Djakovica	227	7,420,300	3,548,950
Gnjilane	369	12,724,250	6,103,465
Mitrovica	366	11,778,800	5,546,750
Peć	393	15,682,200	7,666,185
Priština	3,399	127,121,821	61,365,511
Prizren	770	31,535,300	15,468,651
Total	6,103	228,978,171	110,778,122

PODELA ZAJMOVA PO REGIONU



ZAJMOVI PO SEKTORIMA

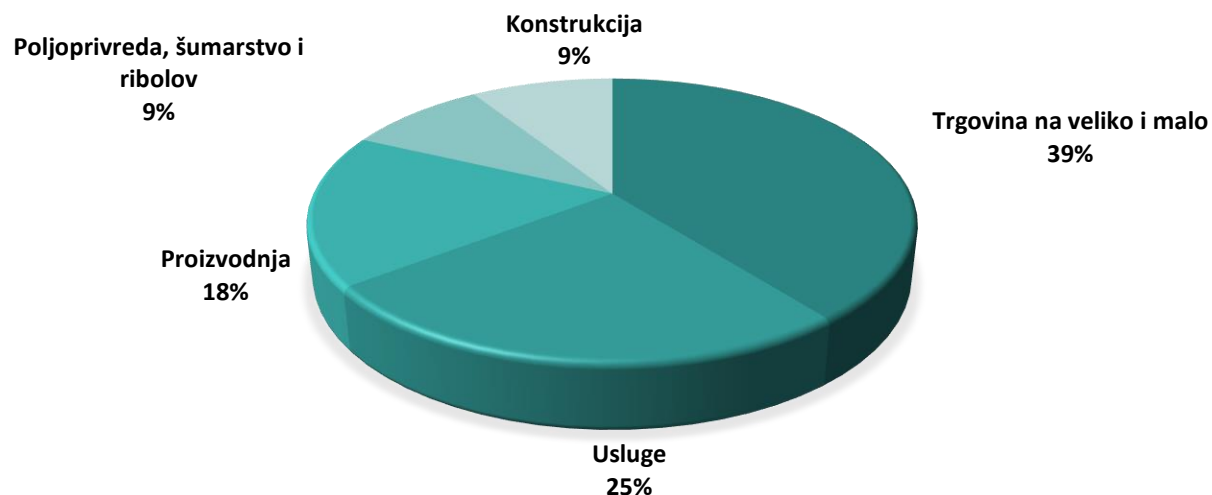


FONDI KOSOVAR PËR GARANCI KREDITORE
KOSOVSKI FOND ZA KREDITNO JEMSTVO
KOSOVO CREDIT GUARANTEE FUND

Glavni sektori	Broj zajmova	Odobreni iznos	Iznos jemstva	Broj zaposlenih	Predviđeni broj zaposlenih*	Predviđeno zaposlanje
Trgovina na veliko i malo	2,316	90,166,420	43,911,490	9,982	13,070	3,088
Usluge	1,754	57,717,351	27,852,736	11,212	14,076	2,864
Proizvodnja	1,005	39,876,300	18,979,830	5,492	7,071	1,579
Poljoprivreda, šumarstvo i ribolov	535	20,466,600	9,936,366	1,485	2,293	808
Konstrukcija	493	20,751,500	10,097,700	3,533	4,419	886
Ukupno	6,103	228,978,171	110,778,122	31,704	40,929	9,225

* Ovo je procena koju su dali korisnici

ZAJMOVI PO SEKTORIMA



SVRHA ZAJMA



FONDI KOSOVAR PËR GARANCI KREDITORE
KOSOVSKI FOND ZA KREDITNO JEMSTVO
KOSOVO CREDIT GUARANTEE FUND

Svrha zajmova	Broj zajmova	Odobreni iznos	Iznos jemstva
Izgradnja/Renoviranje/Zemlja	983	41,975,700	19,962,340
Oprema	1,341	52,839,530	25,597,861
Obrtni kapital	2,324	82,144,841	40,117,671
Drugo	1,455	52,018,100	25,100,250
Total	6,103	228,978,171	110,778,122

