

RAZVOJ PORTFOLIJA



FONDI KOSOVAR PËR GARANCI KREDITORE
KOSOVSKI FOND ZA KREDITNO JEMSTVO
KOSOVO CREDIT GUARANTEE FUND



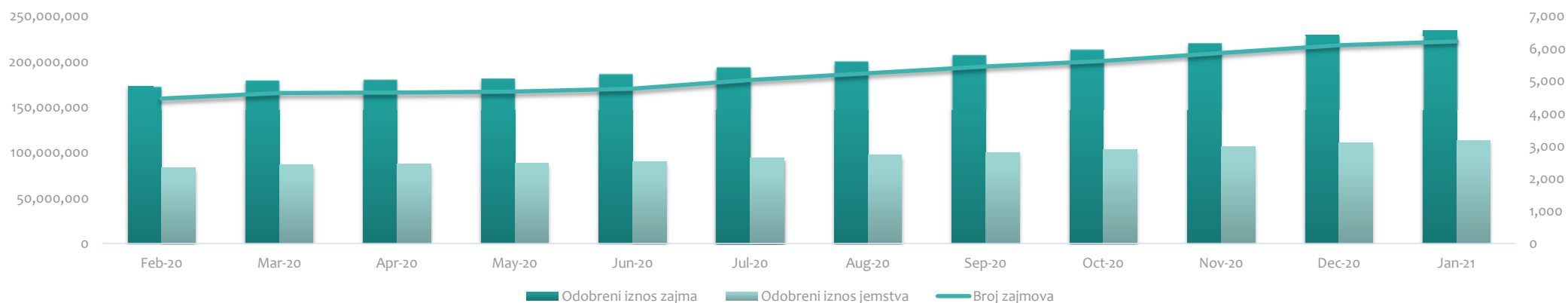
STATISTIKA O ZAJMOVIMA



FONDI KOSOVAR PËR GARANCI KREDITORE
KOSOVSKI FOND ZA KREDITNO JEMSTVO
KOSOVO CREDIT GUARANTEE FUND

	Oct-20	Nov-20	Dec-20	Jan-21
Odobreni iznos zajma	213,299,323	220,286,086	228,978,171	234,092,621
Ukupan preostali iznos zajma	105,684,530	112,057,405	115,006,881	114,416,662
Odobreni iznos jemstva	103,200,097	106,528,479	110,778,122	113,458,262
Ukupan preostali iznos jemstva	51,361,645	54,769,586	55,958,409	55,878,924
Broj zajmova	5,623	5,865	6,103	6,224

Odobreni zajma

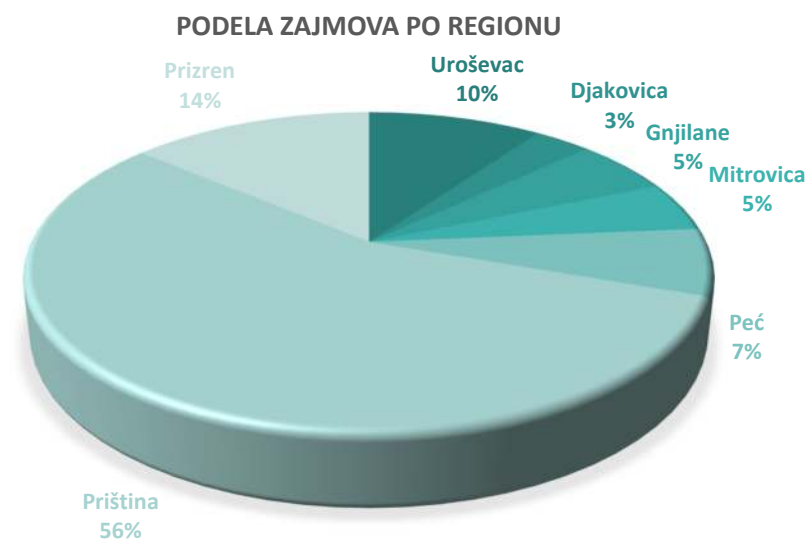


PODELA ZAJMOVA PO REGIONU



FONDI KOSOVAR PËR GARANCI KREDITORE
KOSOVSKI FOND ZA KREDITNO JEMSTVO
KOSOVO CREDIT GUARANTEE FUND

Zajmovi po regionu	Broj zajmova	Odobreni iznos	Iznos jemstva
Uroševac	587	23,025,500	11,238,110
Djakovica	229	7,490,300	3,583,950
Gnjilane	375	13,016,450	6,249,565
Mitrovica	367	11,793,800	5,554,250
Peć	397	15,837,400	7,713,785
Priština	3,493	130,712,471	63,309,251
Prizren	776	32,216,700	15,809,351
Total	6,224	234,092,621	113,458,262



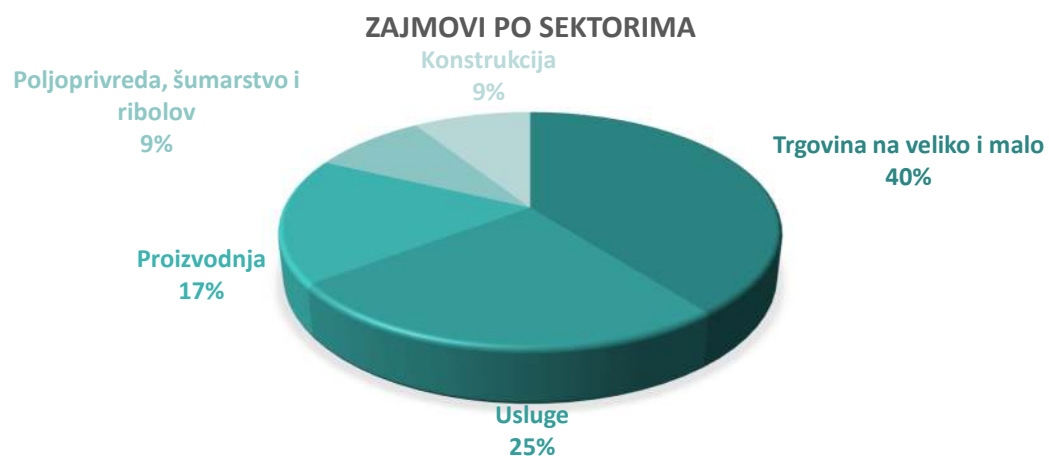
ZAJMOVI PO SEKTORIMA



FONDI KOSOVAR PËR GARANCI KREDITORE
KOSOVSKI FOND ZA KREDITNO JEMSTVO
KOSOVO CREDIT GUARANTEE FUND

Glavni sektori	Broj zajmova	Odobreni iznos	Iznos jemstva	Broj zaposlenih	Predviđeni broj zaposlenih*	Predviđeno zaposlanje
Trgovina na veliko i malo	2,371	92,362,420	45,083,490	10,312	13,528	3,216
Usluge	1,781	59,107,051	28,550,886	11,459	14,388	2,929
Proizvodnja	1,020	40,622,850	19,387,140	5,625	7,240	1,615
Poljoprivreda, šumarstvo i ribolov	543	20,669,200	10,045,526	1,512	2,326	814
Konstrukcija	509	21,331,100	10,391,220	3,713	4,629	916
Ukupno	6,224	234,092,621	113,458,262	32,621	42,111	9,490

* Ovo je procena koju su dali korisnici



SVRHA ZAJMA



FONDI KOSOVAR PËR GARANCI KREDITORE
KOSOVSKI FOND ZA KREDITNO JEMSTVO
KOSOVO CREDIT GUARANTEE FUND

Svrha zajmova	Broj zajmova	Odobreni iznos	Iznos jemstva
Izgradnja/Renoviranje/Zemlja	991	42,294,700	20,121,840
Oprema	1,362	53,662,280	26,022,691
Obrtni kapital	2,371	84,441,841	41,344,671
Drugo	1,500	53,693,800	25,969,060
Total	6,224	234,092,621	113,458,262

