

# RAZVOJ PORTFOLIJA



FONDI KOSOVAR PËR GARANCI KREDITORE  
KOSOVSKI FOND ZA KREDITNO JEMSTVO  
KOSOVO CREDIT GUARANTEE FUND



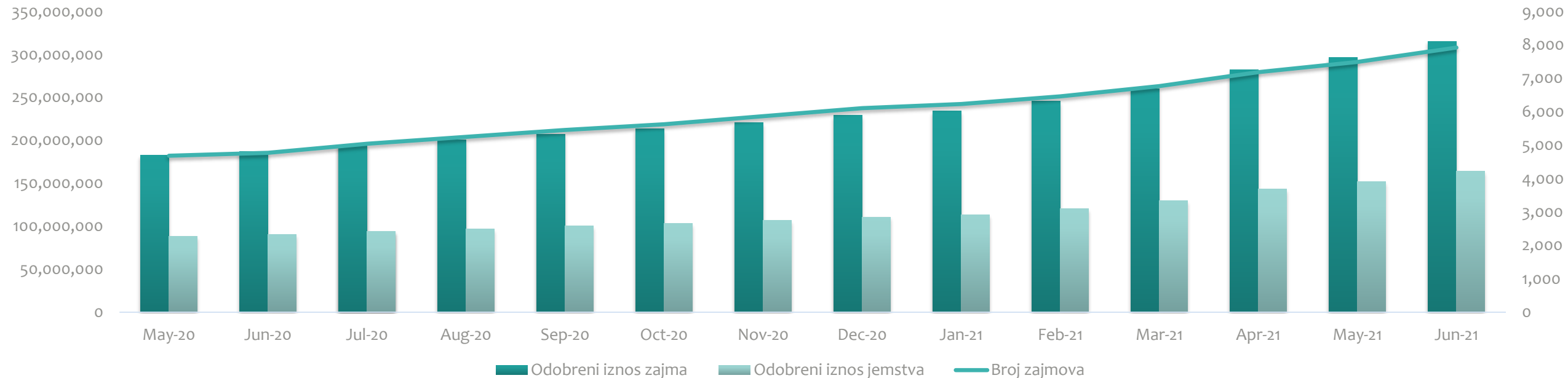
# STATISTIKA O ZAJMOVIMA



FONDI KOSOVAR PËR GARANCI KREDITORE  
KOSOVSKI FOND ZA KREDITNO JEMSTVO  
KOSOVO CREDIT GUARANTEE FUND

	Mar-21	Apr-21	May-21	Jun-21
Odobreni iznos zajma	260,196,910	282,047,026	296,563,226	315,268,026
Ukupan preostali iznos zajma	127,372,105	146,047,648	155,213,123	167,105,079
Odobreni iznos jemstva	129,875,924	143,331,229	152,168,119	164,101,749
Ukupan preostali iznos jemstva	66,928,150	77,239,645	83,314,095	91,889,508
Broj zajmova	6,763	7,183	7,487	7,914

## Odobreni zajma

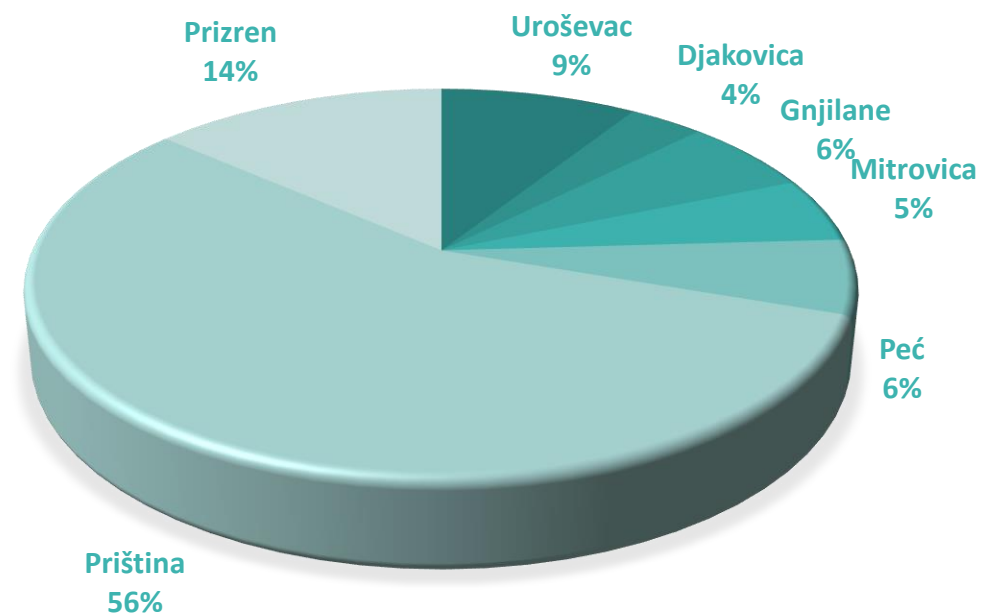


# PODELA ZAJMOVA PO REGIONU



FONDI KOSOVAR PËR GARANCI KREDITORE  
KOSOVSKI FOND ZA KREDITNO JEMSTVO  
KOSOVO CREDIT GUARANTEE FUND

Zajmovi po regionu	Broj zajmova	Odobreni iznos	Iznos jemstva
Uroševac	729	28,591,200	14,726,660
Djakovica	299	10,879,300	5,532,750
Gnjilane	483	19,536,950	10,077,115
Mitrovica	451	16,913,400	8,113,300
Peć	481	19,498,400	9,768,985
Priština	4,468	177,019,876	93,671,218
Prizren	1,003	42,828,900	22,211,721
Total	7,914	315,268,026	164,101,749



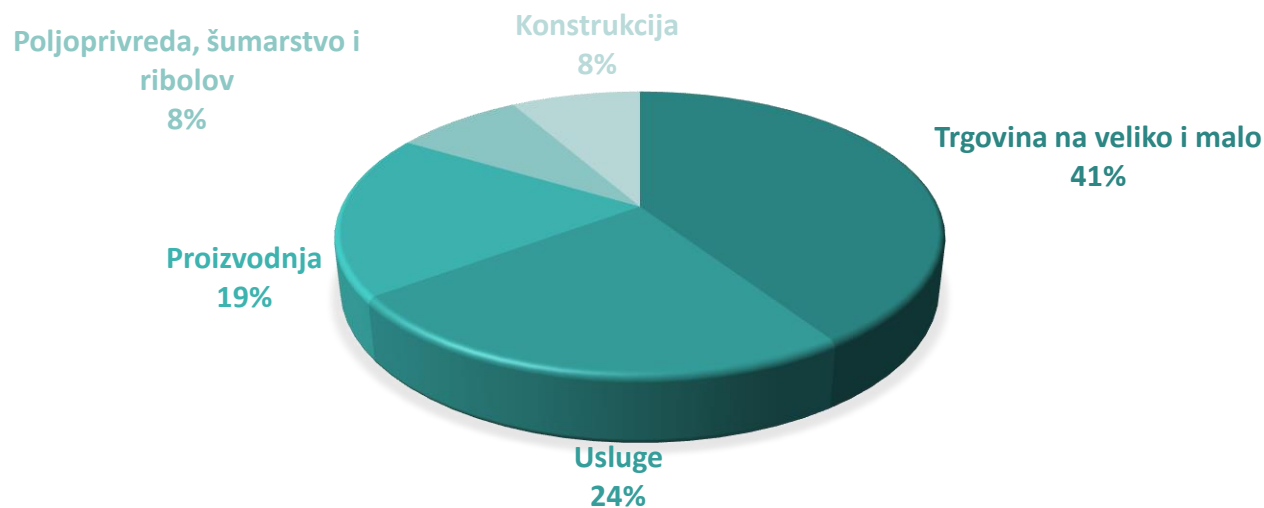
# ZAJMOVI PO SEKTORIMA



FONDI KOSOVAR PËR GARANCI KREDITORE  
KOSOVSKI FOND ZA KREDITNO JEMSTVO  
KOSOVO CREDIT GUARANTEE FUND

Glavni sektori	Broj zajmova	Odobreni iznos	Iznos jemstva	Broj zaposlenih	Predviđeni broj zaposlenih*
Trgovina na veliko i malo	2,941	120,726,720	62,203,740	13,242	17,288
Usluge	2,057	71,722,281	36,504,183	13,432	16,945
Proizvodnja	1,257	55,469,025	29,129,170	7,711	9,881
Poljoprivreda, šumarstvo i ribolov	662	24,166,300	12,172,556	1,823	2,770
Konstrukcija	570	24,478,900	12,158,470	4,764	5,905
<b>Ukupno</b>	<b>7,487</b>	<b>296,563,226</b>	<b>152,168,119</b>	<b>40,972</b>	<b>52,789</b>

\* Ovo je procena koju su dali korisnici



# SVRHA ZAJMA



FONDI KOSOVAR PËR GARANCI KREDITORE  
KOSOVSKI FOND ZA KREDITNO JEMSTVO  
KOSOVO CREDIT GUARANTEE FUND

Svrha zajmova	Broj zajmova	Odobreni iznos	Iznos jemstva
Izgradnja/Renoviranje/Zemlja	1,247	55,105,500	27,925,690
Oprema	1,755	69,912,885	36,879,069
Obrtni kapital	3,157	126,086,541	67,637,951
Drugo	1,755	64,163,100	31,659,040
<b>Total</b>	<b>7,914</b>	<b>315,268,026</b>	<b>164,101,749</b>

