

# ZHVILLIMI I PORTFOLIOS



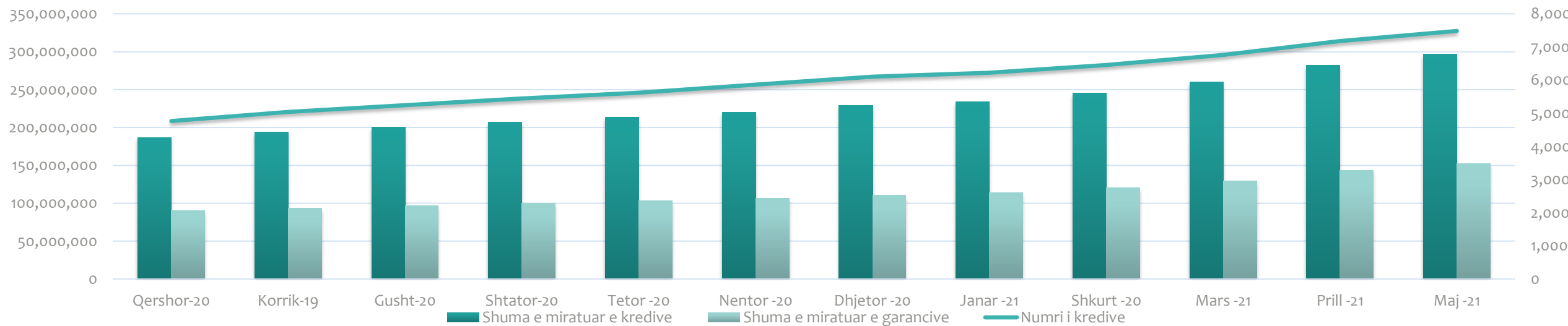
# STATISTIKAT E KREDIVE



FONDI KOSOVAR PËR GARANCI KREDITORE  
KOSOVSKI FOND ZA KREDITNO JEMSTVO  
KOSOVO CREDIT GUARANTEE FUND

	Shkurt -20	Mars -21	Prill -21	Maj -21
Shuma e miratuar e kredive	245,168,321	260,196,910	282,047,026	296,563,226
Gjithsej kredi aktive	120,571,497	127,372,105	146,047,648	155,213,123
Shuma e miratuar e garancive	120,317,392	129,875,924	143,331,229	152,168,119
Gjithsej garanci aktive	60,174,263	66,928,150	77,239,645	83,314,095
Numri i kredive	6,459	6,763	7,183	7,487

## Kreditë e miratuara

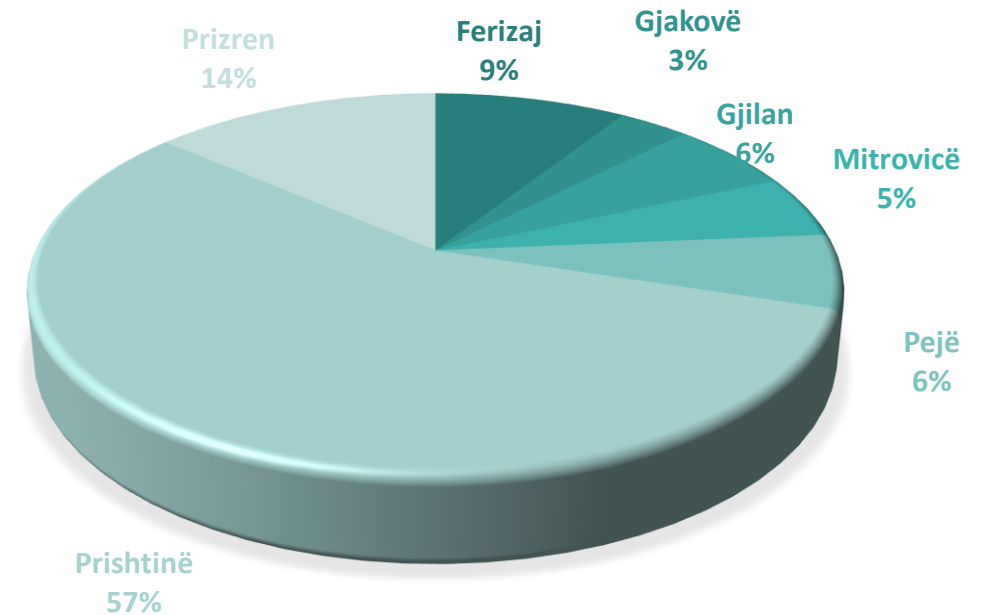


# SHPËRNDARJA E KREDIVE SIPAS RAJONEVE



FONDI KOSOVAR PËR GARANCI KREDITORE  
KOSOVSKI FOND ZA KREDITNO JEMSTVO  
KOSOVO CREDIT GUARANTEE FUND

Kreditë sipas rajoneve	Numri i kredive	Shuma e miratuar	Shuma e garancisë
Ferizaj	681	26,905,700	13,640,410
Gjakovë	274	9,804,300	4,823,050
Gjilan	448	17,751,450	8,893,065
Mitrovicë	429	15,575,900	7,492,500
Pejë	460	18,615,400	9,266,585
Prishtinë	4,246	167,434,376	87,449,448
Prizren	949	40,476,100	20,603,061
<b>Total</b>	<b>7,487</b>	<b>296,563,226</b>	<b>152,168,119</b>



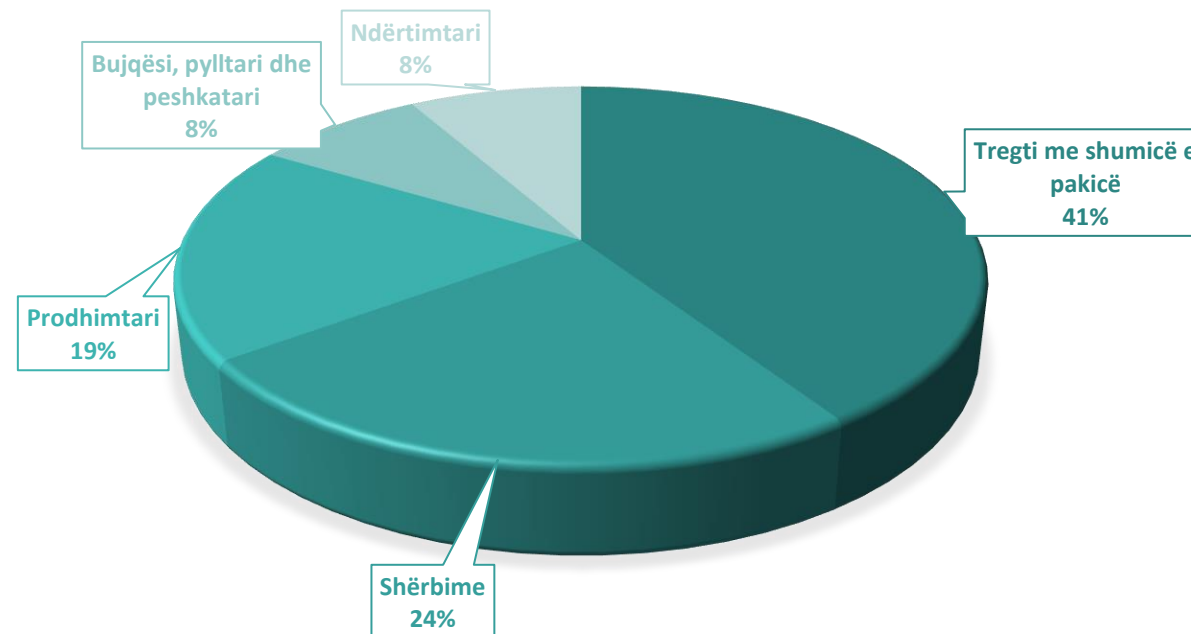
# KREDITË SIPAS SEKTORIT



FONDI KOSOVAR PËR GARANCI KREDITORE  
KOSOVSKI FOND ZA KREDITNO JEMSTVO  
KOSOVO CREDIT GUARANTEE FUND

Sektorët kryesorë	Numri i kredive	Shuma e miratuar	Shuma e garancisë	Numri i punëtorëve	Numri i paraparë i punëtorëve*
Tregti me shumicë e pakicë	2,941	120,726,720	62,203,740	13,242	17,288
Shërbime	2,057	71,722,281	36,504,183	13,432	16,945
Prodhimtari	1,257	55,469,025	29,129,170	7,711	9,881
Bujqësi, pylltari dhe peshkatari	662	24,166,300	12,172,556	1,823	2,770
Ndërtimtari	570	24,478,900	12,158,470	4,764	5,905
<b>Gjithsej</b>	<b>7,487</b>	<b>296,563,226</b>	<b>152,168,119</b>	<b>40,972</b>	<b>52,789</b>

\* Ky është vlerësim i raportuar nga përfituesit



# DESTINIMET E KREDIVE



FONDI KOSOVAR PËR GARANCI KREDITORE  
KOSOVSKI FOND ZA KREDITNO JEMSTVO  
KOSOVO CREDIT GUARANTEE FUND

Qëllimi i kredive	Numri i kredive	Shuma e miratuar	Shuma e garancisë
Ndërtim/Renovim/Tokë	1,166	51,250,700	25,383,990
Pajisje	1,627	65,486,885	34,037,289
Kapital Punues	2,957	116,326,541	61,436,601
Të tjera	1,737	63,499,100	31,310,240
<b>Gjithsej</b>	<b>7,487</b>	<b>296,563,226</b>	<b>152,168,119</b>

