

# RAZVOJ PORTFOLIJA



FONDI KOSOVAR PËR GARANCI KREDITORE  
KOSOVSKI FOND ZA KREDITNO JEMSTVO  
KOSOVO CREDIT GUARANTEE FUND



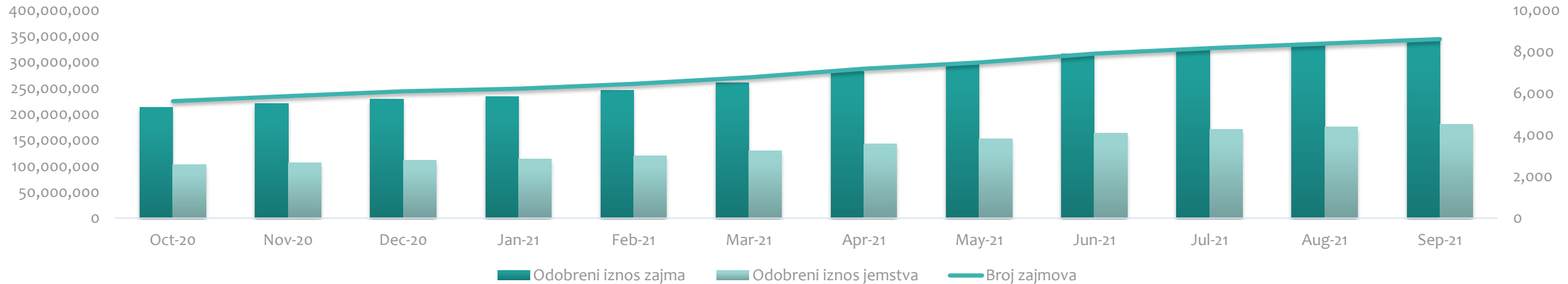
# STATISTIKA O ZAJMOVIMA



FONDI KOSOVAR PËR GARANCI KREDITORE  
KOSOVSKI FOND ZA KREDITNO JEMSTVO  
KOSOVO CREDIT GUARANTEE FUND

	Jun-21	Jul-21	Aug-21	Sep-21
Odobreni iznos zajma	315,268,026	325,969,626	335,812,962	343,679,347
Ukupan preostali iznos zajma	167,105,079	170,009,190	172,647,673	175,535,699
Odobreni iznos jemstva	164,101,749	170,402,624	175,683,563	180,342,300
Ukupan preostali iznos jemstva	91,889,508	94,053,139	95,723,479	97,736,542
Broj zajmova	7,914	8,166	8,398	8,602

## Odobrena zajma

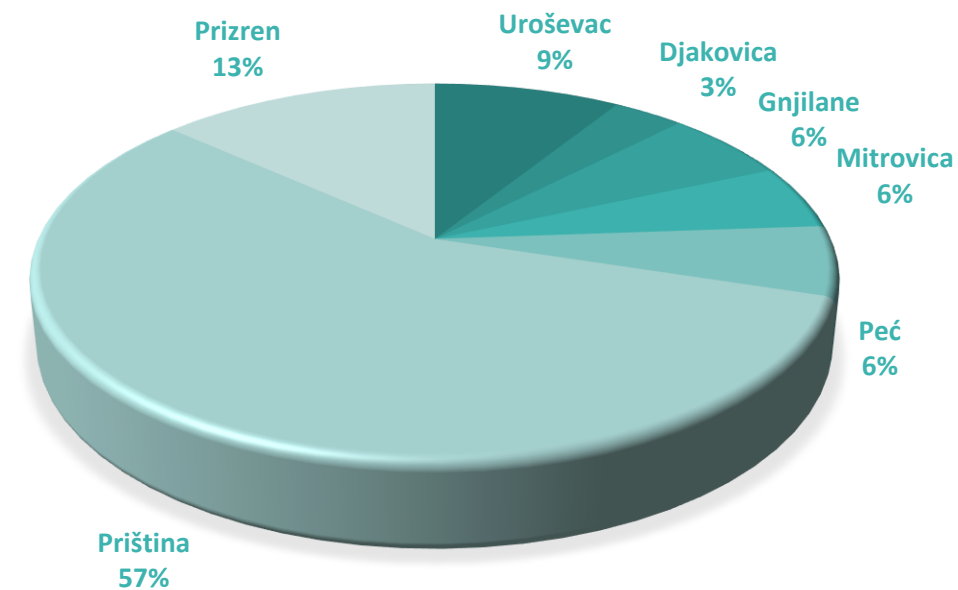


# PODELA ZAJMOVA PO REGIONU



FONDI KOSOVAR PËR GARANCI KREDITORE  
KOSOVSKI FOND ZA KREDITNO JEMSTVO  
KOSOVO CREDIT GUARANTEE FUND

Zajmovi po regionu	Broj zajmova	Odobreni iznos	Iznos jemstva
Uroševac	791	30,636,200	15,788,760
Djakovica	325	11,645,800	5,973,500
Gnjilane	529	20,867,450	10,921,165
Mitrovica	486	18,869,900	9,054,450
Peć	517	20,627,100	10,426,635
Priština	4,882	195,156,497	104,275,219
Prizren	1,072	45,876,400	23,902,571
Total	8,602	343,679,347	180,342,300



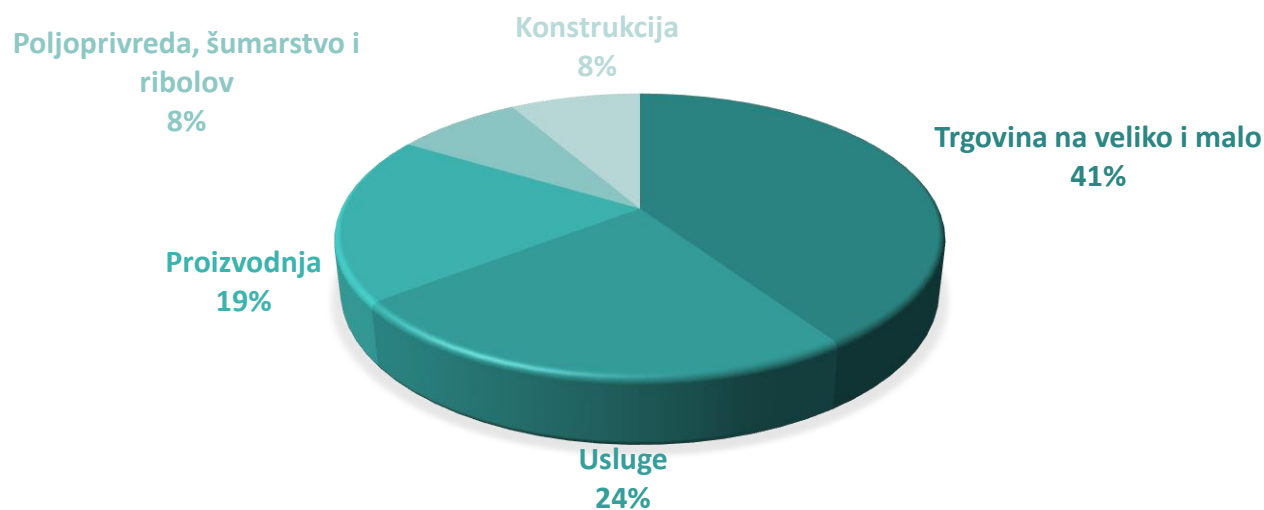
# ZAJMOVI PO SEKTORIMA



FONDI KOSOVAR PËR GARANCI KREDITORE  
KOSOVSKI FOND ZA KREDITNO JEMSTVO  
KOSOVO CREDIT GUARANTEE FUND

Glavni sektori	Broj zajmova	Odobreni iznos	Iznos jemstva	Broj zaposlenih	Predviđeni broj zaposlenih*
Trgovina na veliko i malo	3,334	139,409,796	72,963,361	15,496	20,237
Usluge	2,340	82,496,426	43,124,043	16,002	20,068
Proizvodnja	1,455	65,570,525	35,593,920	9,645	12,384
Poljoprivreda, šumarstvo i ribolov	789	27,573,900	14,274,056	2,061	3,133
Konstrukcija	684	28,628,700	14,386,920	5,566	6,950
<b>Ukupno</b>	<b>8,602</b>	<b>343,679,347</b>	<b>180,342,300</b>	<b>48,770</b>	<b>62,772</b>

\* Ovo je procena koju su dali korisnici



# SVRHA ZAJMA



FONDI KOSOVAR PËR GARANCI KREDITORE  
KOSOVSKI FOND ZA KREDITNO JEMSTVO  
KOSOVO CREDIT GUARANTEE FUND

Svrha zajmova	Broj zajmova	Odobreni iznos	Iznos jemstva
Izgradnja/Renoviranje/Zemlja	1,334	60,458,436	31,166,589
Oprema	1,996	76,901,620	40,626,581
Obrtni kapital	3,508	141,925,641	76,757,881
Drugo	1,764	64,393,650	31,791,250
<b>Total</b>	<b>8,602</b>	<b>343,679,347</b>	<b>180,342,300</b>

