

RAZVOJ PORTFOLIJA



FONDI KOSOVAR PËR GARANCI KREDITORE
KOSOVSKI FOND ZA KREDITNO JEMSTVO
KOSOVO CREDIT GUARANTEE FUND



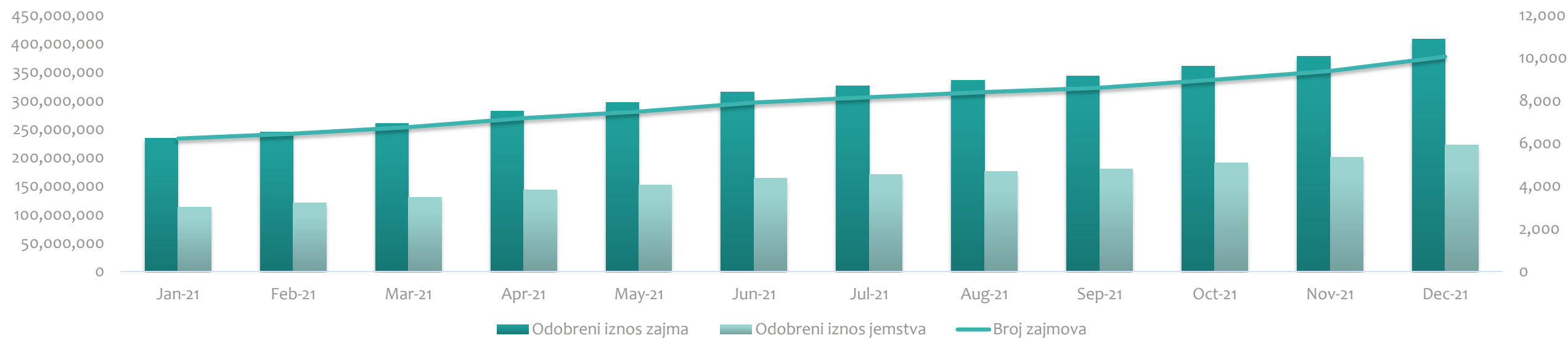
STATISTIKA O ZAJMOVIMA



FONDI KOSOVAR PËR GARANCI KREDITORE
KOSOVSKI FOND ZA KREDITNO JEMSTVO
KOSOVO CREDIT GUARANTEE FUND

	Sep-21	Oct-21	Nov-21	Dec-21
Odobreni iznos zajma	343,679,347	360,706,811	377,766,831	408,731,981
Ukupan preostali iznos zajma	175,535,699	184,751,174	193,752,157	216,505,367
Odobreni iznos jemstva	180,342,300	190,378,547	200,896,687	221,836,232
Ukupan preostali iznos jemstva	97,736,542	103,532,405	109,627,105	126,118,427
Broj zajmova	8,602	8,982	9,391	10,064

Odobrena zajma

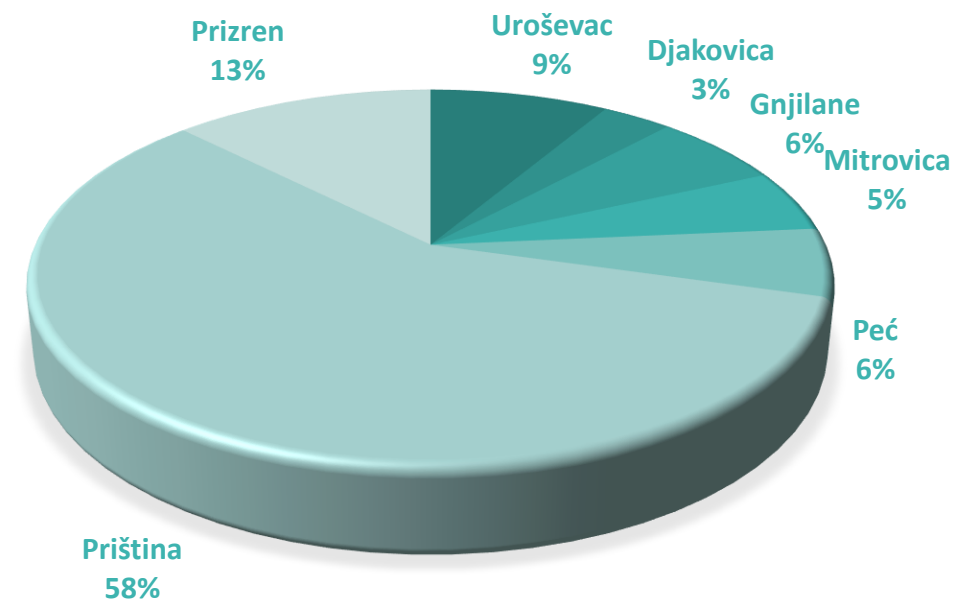


PODELA ZAJMOVA PO REGIONU



FONDI KOSOVAR PËR GARANCI KREDITORE
KOSOVSKI FOND ZA KREDITNO JEMSTVO
KOSOVO CREDIT GUARANTEE FUND

Zajmovi po regionu	Broj zajmova	Odobreni iznos	Iznos jemstva
Uroševac	911	35,014,000	18,534,660
Djakovica	404	13,690,900	7,300,940
Gnjilane	651	25,899,650	14,024,365
Mitrovica	564	21,714,800	10,705,000
Peć	600	23,952,200	12,557,335
Priština	5,729	237,336,081	131,405,191
Prizren	1,205	51,124,350	27,308,741
Total	10,064	408,731,981	221,836,232



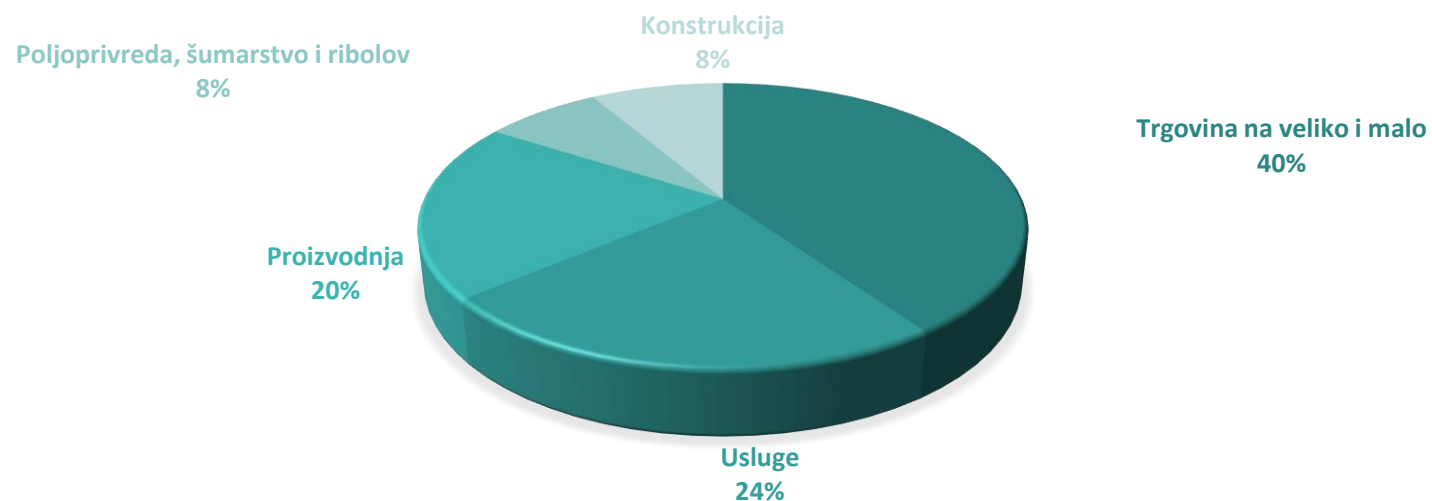
ZAJMOVI PO SEKTORIMA



FONDI KOSOVAR PËR GARANCI KREDITORE
KOSOVSKI FOND ZA KREDITNO JEMSTVO
KOSOVO CREDIT GUARANTEE FUND

Glavni sektori	Broj zajmova	Odobreni iznos	Iznos jemstva	Broj zaposlenih	Predviđeni broj zaposlenih*	Predviđeno zaposlavanje
Trgovina na veliko i malo	3,859	164,523,711	88,758,059	18,381	23,942	5,561
Usluge	2,694	96,589,846	52,277,313	18,310	22,969	4,659
Proizvodnja	1,739	82,596,074	46,862,969	11,943	15,222	3,279
Poljoprivreda, šumarstvo i ribolov	938	30,518,200	16,069,336	2,271	3,445	1,174
Konstrukcija	834	34,504,150	17,868,555	7,077	8,794	1,717
Ukupno	10,064	408,731,981	221,836,232	57,982	74,372	16,390

* Ovo je procena koju su dali korisnici



SVRHA ZAJMA



FONDI KOSOVAR PËR GARANCI KREDITORE
KOSOVSKI FOND ZA KREDITNO JEMSTVO
KOSOVO CREDIT GUARANTEE FUND

Svrha zajmova	Broj zajmova	Odobreni iznos	Iznos jemstva
Izgradnja/Renoviranje/Zemlja	1,544	70,611,286	37,611,409
Oprema	2,444	96,204,204	52,822,473
Obrtni kapital	4,306	177,394,841	99,539,001
Drugo	1,770	64,521,650	31,863,350
Total	10,064	408,731,981	221,836,232

