

RAZVOJ PORTFOLIJA



FONDI KOSOVAR PËR GARANCI KREDITORE
KOSOVSKI FOND ZA KREDITNO JEMSTVO
KOSOVO CREDIT GUARANTEE FUND



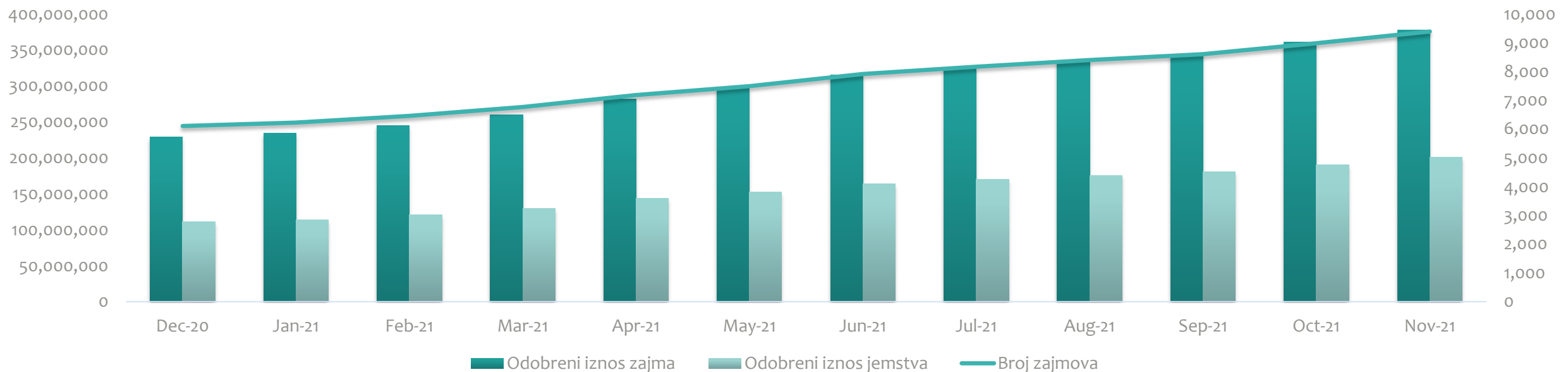
STATISTIKA O ZAJMOVIMA



FONDI KOSOVAR PËR GARANCI KREDITORE
KOSOVSKI FOND ZA KREDITNO JEMSTVO
KOSOVO CREDIT GUARANTEE FUND

	Aug-21	Sep-21	Oct-21	Nov-21
Odobreni iznos zajma	335,812,962	343,679,347	360,706,811	377,766,831
Ukupan preostali iznos zajma	172,647,673	175,535,699	184,751,174	193,752,157
Odobreni iznos jemstva	175,683,563	180,342,300	190,378,547	200,896,687
Ukupan preostali iznos jemstva	95,723,479	97,736,542	103,532,405	109,627,105
Broj zajmova	8,398	8,602	8,982	9,391

Odobrena zajma

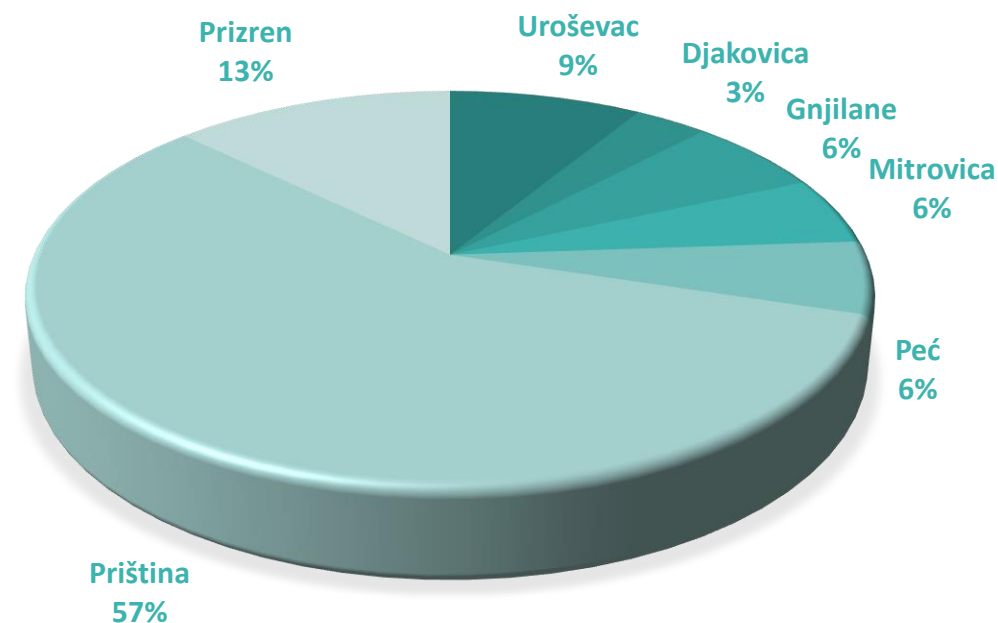


PODELA ZAJMOVA PO REGIONU



FONDI KOSOVAR PËR GARANCI KREDITORE
KOSOVSKI FOND ZA KREDITNO JEMSTVO
KOSOVO CREDIT GUARANTEE FUND

Zajmovi po regionu	Broj zajmova	Odobreni iznos	Iznos jemstva
Uroševac	864	33,028,500	17,181,910
Djakovica	365	12,650,500	6,577,850
Gnjilane	602	23,731,650	12,520,065
Mitrovica	536	20,819,300	10,105,750
Peć	561	22,375,100	11,437,435
Priština	5,321	216,848,931	117,694,336
Prizren	1,142	48,312,850	25,379,341
Total	9,391	377,766,831	200,896,687



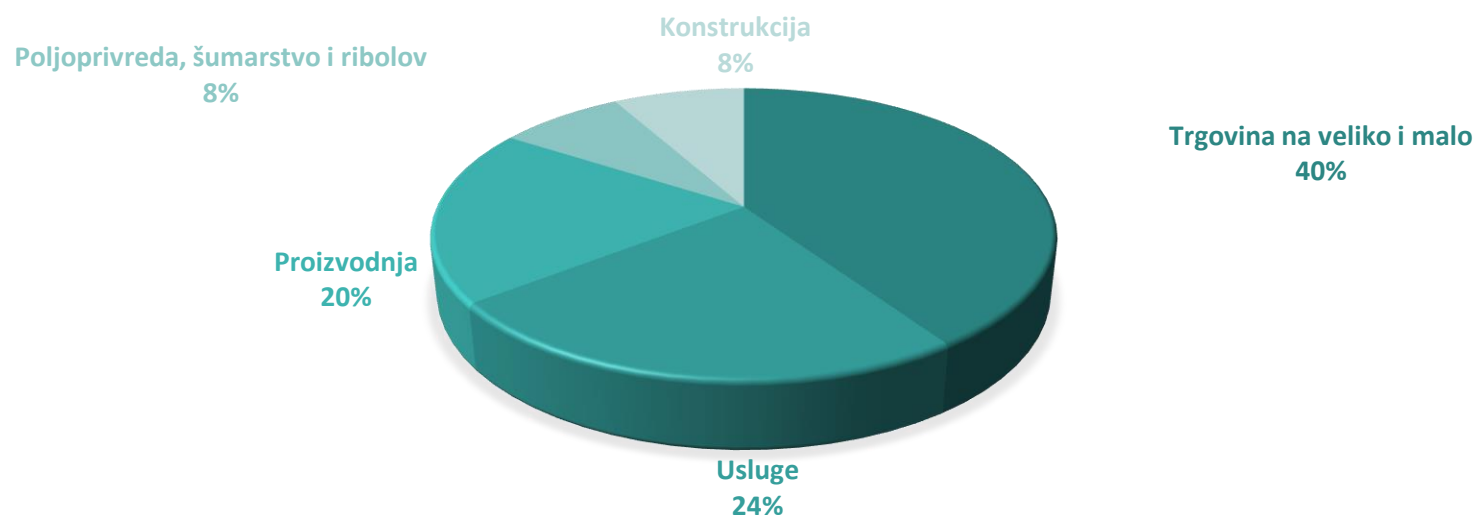
ZAJMOVI PO SEKTORIMA



FONDI KOSOVAR PËR GARANCI KREDITORE
KOSOVSKI FOND ZA KREDITNO JEMSTVO
KOSOVO CREDIT GUARANTEE FUND

Glavni sektori	Broj zajmova	Odobreni iznos	Iznos jemstva	Broj zaposlenih	Predviđeni broj zaposlenih*	Predviđeno zaposlanje
Trgovina na veliko i malo	3,639	153,020,611	81,056,359	16,836	22,028	5,192
Usluge	2,531	90,705,546	47,987,453	17,280	21,664	4,384
Proizvodnja	1,604	73,964,174	40,867,059	10,937	13,953	3,016
Poljoprivreda, šumarstvo i ribolov	874	29,329,600	15,318,486	2,182	3,311	1,129
Konstrukcija	743	30,746,900	15,667,330	6,040	7,549	1,509
Ukupno	9,391	377,766,831	200,896,687	53,275	68,505	15,230

* Ovo je procena koju su dali korisnici



SVRHA ZAJMA



FONDI KOSOVAR PËR GARANCI KREDITORE
KOSOVSKI FOND ZA KREDITNO JEMSTVO
KOSOVO CREDIT GUARANTEE FUND

Svrha zajmova	Broj zajmova	Odobreni iznos	Iznos jemstva
Izgradnja/Renoviranje/Zemlja	1,443	66,041,986	34,536,719
Oprema	2,227	85,572,954	45,748,218
Obrtni kapital	3,953	161,650,241	88,762,901
Drugo	1,768	64,501,650	31,848,850
Total	9,391	377,766,831	200,896,687

