

ZHVILLIMI I PORTOFOLIT



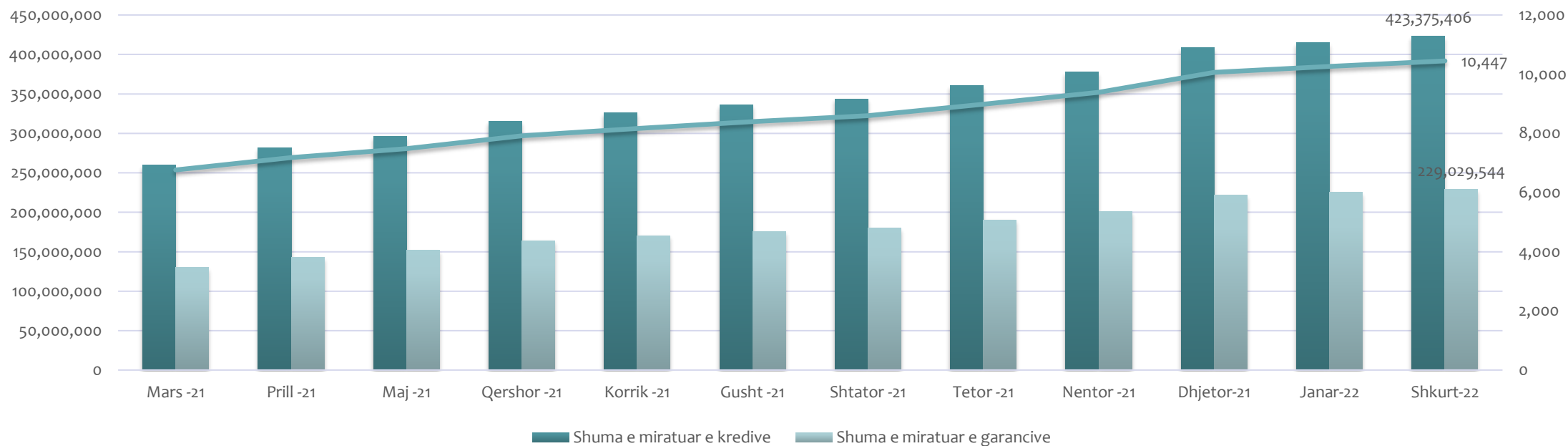
STATISTIKAT E KREDIVE



FONDI KOSOVAR PËR GARANCI KREDITORE
KOSOVSKI FOND ZA KREDITNO JEMSTVO
KOSOVO CREDIT GUARANTEE FUND

	Nentor -21	Dhjetor-21	Janar-22	Shkurt-22
Shuma e miratuar e kredive	377,766,831	408,731,981	415,107,706	423,375,406
Bilanci i kredive	193,752,157	216,505,367	214,636,987	215,239,714
Shuma e miratuar e garancive	200,896,687	221,836,232	224,970,094	229,029,544
Bilanci i garancive	109,627,105	126,118,427	124,660,769	124,462,693
Numri i kredive	9,391	10,064	10,261	10,447

Kreditë e miratuara

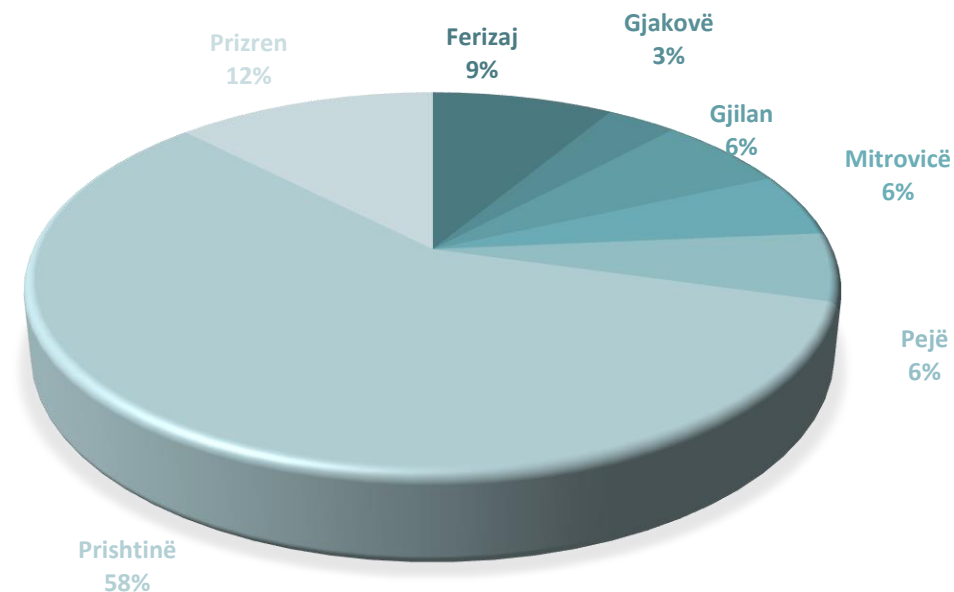


SHPËRNDARJA E KREDIVE SIPAS RAJONEVE



FONDI KOSOVAR PËR GARANCI KREDITORE
KOSOVSKI FOND ZA KREDITNO JEMSTVO
KOSOVO CREDIT GUARANTEE FUND

Kreditë sipas rajoneve	Numri i kredive	Shuma e miratuar	Shuma e garancisë
Ferizaj	949	36,324,500	19,178,310
Gjakovë	418	14,181,900	7,546,440
Gjilan	672	26,630,650	14,389,865
Mitrovicë	582	22,780,900	11,230,250
Pejë	616	24,649,300	12,899,885
Prishtinë	5,969	246,615,306	135,945,803
Prizren	1,241	52,192,850	27,838,991
Total	10,447	423,375,406	229,029,544



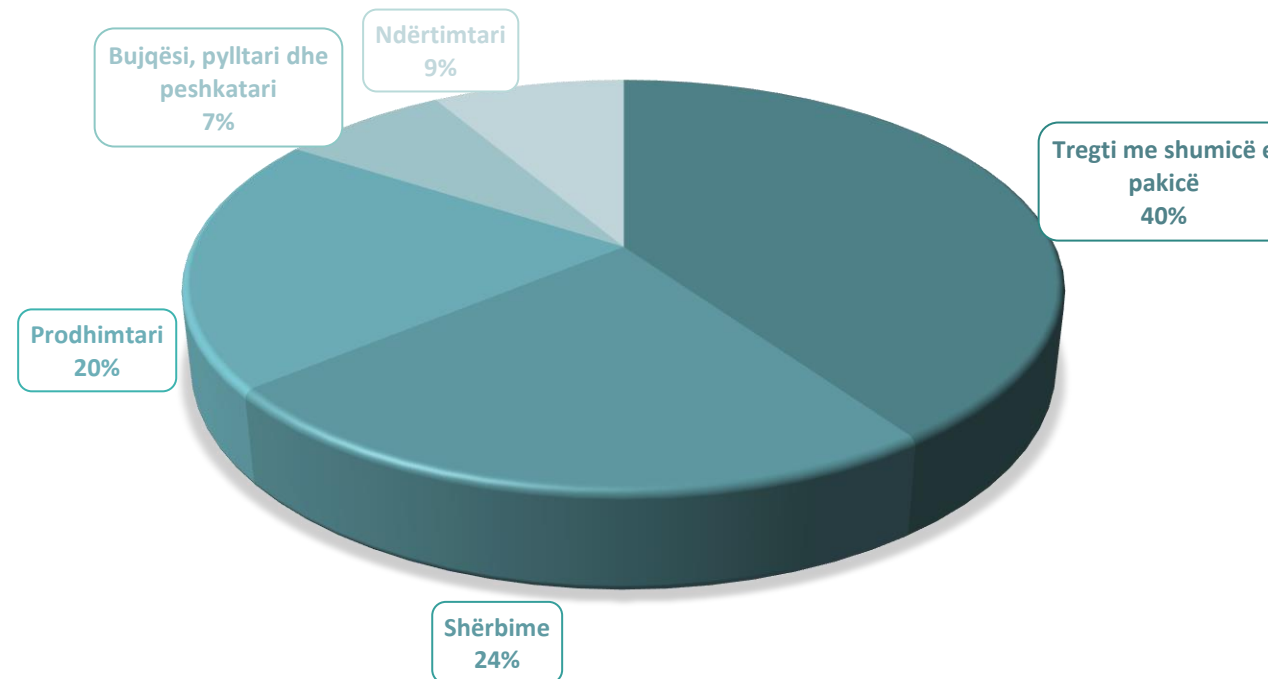
KREDITË SIPAS SEKTORIT



FONDI KOSOVAR PËR GARANCI KREDITORE
KOSOVSKI FOND ZA KREDITNO JEMSTVO
KOSOVO CREDIT GUARANTEE FUND

Sektorët kryesor	Numri i kredive	Shuma e miratuar	Shuma e garancisë	Numri i punëtorëve	Numri i paraparë i punëtorëve*	Rritja e punesimit
Tregti me shumicë e pakicë	4,020	170,677,811	91,811,109	19,000	24,795	5,795
Shërbime	2,792	100,206,671	54,029,326	18,854	23,678	4,824
Prodhimtari	1,800	85,476,074	48,260,969	12,445	15,879	3,434
Bujqësi, pylltari dhe peshkatari	958	31,245,700	16,427,086	2,316	3,518	1,202
Ndërtimtari	877	35,769,150	18,501,055	7,436	9,245	1,809
Gjithsej	10,447	423,375,406	229,029,544	60,051	77,115	17,064

* Vlerësim i raportuar nga përfituesit



DESTINIMET E KREDIVE



FONDI KOSOVAR PËR GARANCI KREDITORE
KOSOVSKI FOND ZA KREDITNO JEMSTVO
KOSOVO CREDIT GUARANTEE FUND

Qëllimi i kredive	Numri i kredive	Shuma e miratuar	Shuma e garancisë
Ndërtim/Renovim/Tokë	1,578	72,012,886	38,312,209
Pajisje	2,555	100,762,929	54,997,435
Kapital Punues	4,544	186,077,941	103,856,551
Të tjera	1,770	64,521,650	31,863,350
Gjithsej	10,447	423,375,406	229,029,544

