

ZHVILLIMI I PORTOFOLIT



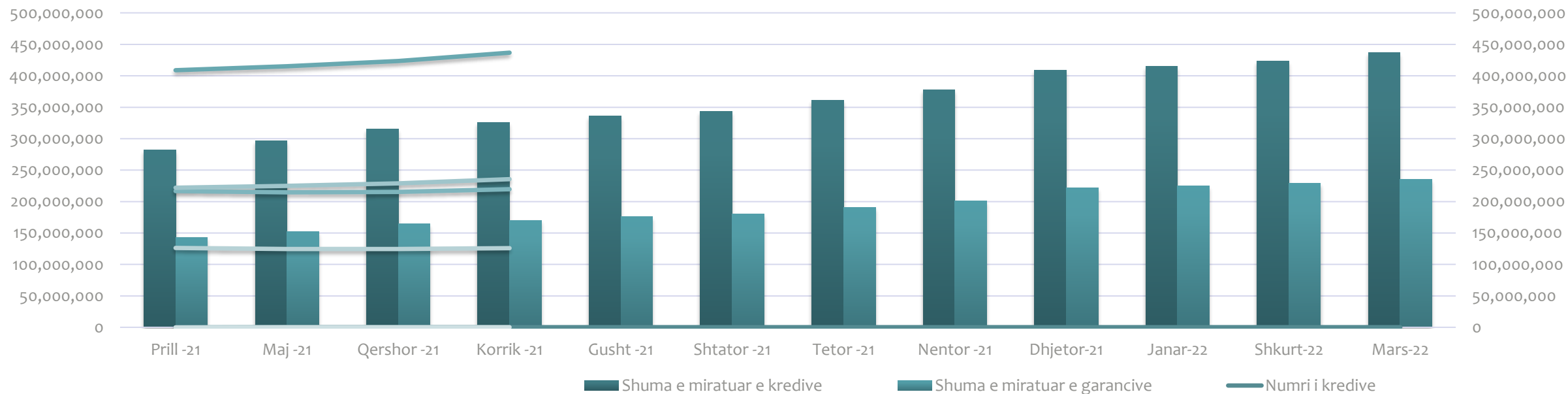
STATISTIKAT E KREDIVE



FONDI KOSOVAR PËR GARANCI KREDITORE
KOSOVSKI FOND ZA KREDITNO JEMSTVO
KOSOVO CREDIT GUARANTEE FUND

	Dhjetor-21	Janar-22	Shkurt-22	Mars-22
Shuma e miratuar e kredive	408,731,981	415,107,706	423,375,406	436,639,406
Bilanci i kredive	216,505,367	214,636,987	215,239,714	219,635,037
Shuma e miratuar e garancive	221,836,232	224,970,094	229,029,544	235,548,044
Bilanci i garancive	126,118,427	124,660,769	124,462,693	125,977,680
Numri i kredive	10,064	10,261	10,447	10,743

Kreditë e miratuara

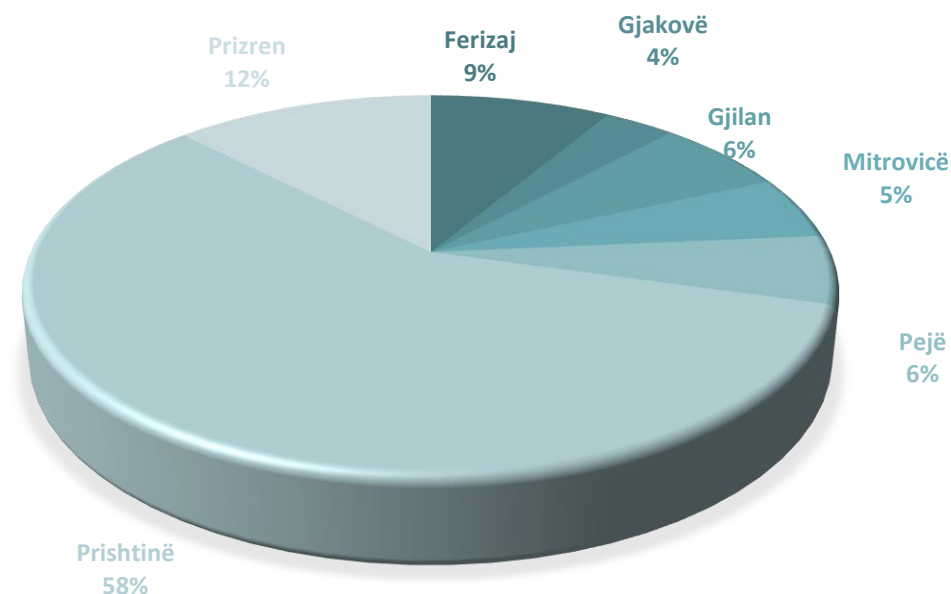


SHPËRNDARJA E KREDIVE SIPAS RAJONEVE



FONDI KOSOVAR PËR GARANCI KREDITORE
KOSOVSKI FOND ZA KREDITNO JEMSTVO
KOSOVO CREDIT GUARANTEE FUND

Kreditë sipas rajoneve	Numri i kredive	Shuma e miratuar	Shuma e garancisë
Ferizaj	978	37,345,000	19,688,560
Gjakovë	430	14,720,900	7,815,940
Gjilan	689	27,615,650	14,866,365
Mitrovicë	591	23,246,100	11,447,850
Pejë	633	25,437,300	13,293,885
Prishtinë	6,144	254,459,106	139,815,203
Prizren	1,278	53,815,350	28,620,241
Total	10,743	436,639,406	235,548,044



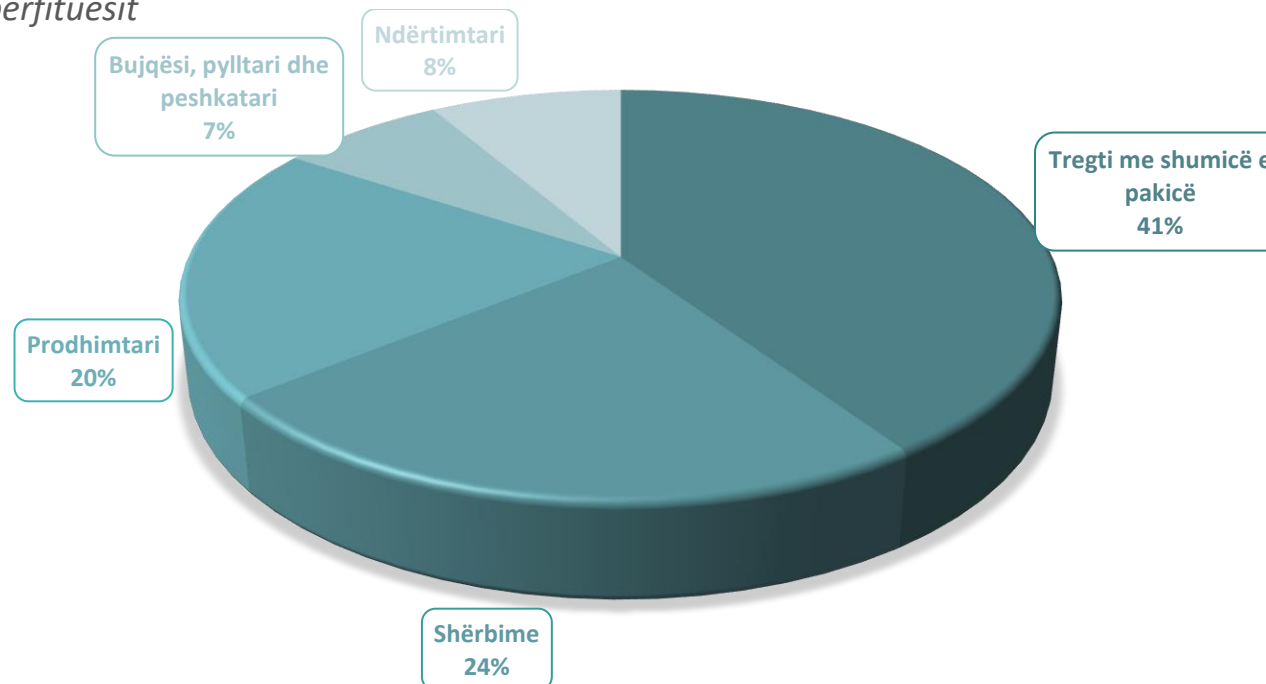
KREDITË SIPAS SEKTORIT



FONDI KOSOVAR PËR GARANCI KREDITORE
KOSOVSKI FOND ZA KREDITNO JEMSTVO
KOSOVO CREDIT GUARANTEE FUND

Sektorët kryesor	Numri i kredive	Shuma e miratuar	Shuma e garancisë	Numri i punëtorëve	Numri i paraparë i punëtorëve*	Rritja e punesimit
Tregti me shumicë e pakicë	4,159	177,107,011	94,940,109	19,571	25,584	6,013
Shërbime	2,854	102,765,171	55,298,576	19,239	24,173	4,934
Prodhimtari	1,851	88,121,174	49,573,619	12,732	16,262	3,530
Bujqësi, pylltari dhe peshkatari	976	31,841,900	16,725,186	2,372	3,603	1,231
Ndërtimtari	903	36,804,150	19,010,555	7,604	9,475	1,871
Gjithsej	10,743	436,639,406	235,548,044	61,518	79,097	17,579

* Vlerësim i raportuar nga përfituesit



DESTINIMET E KREDIVE



FONDI KOSOVAR PËR GARANCI KREDITORE
KOSOVSKI FOND ZA KREDITNO JEMSTVO
KOSOVO CREDIT GUARANTEE FUND

Qëllimi i kredive	Numri i kredive	Shuma e miratuar	Shuma e garancisë
Ndërtim/Renovim/Tokë	1,611	73,748,486	39,180,009
Pajisje	2,621	103,606,129	56,409,135
Kapital Punues	4,740	194,743,141	108,085,551
Të tjera	1,771	64,541,650	31,873,350
Gjithsej	10,743	436,639,406	235,548,044

