

RAZVOJ PORTFOLIJA



FONDI KOSOVAR PËR GARANCI KREDITORE
KOSOVSKI FOND ZA KREDITNO JEMSTVO
KOSOVO CREDIT GUARANTEE FUND

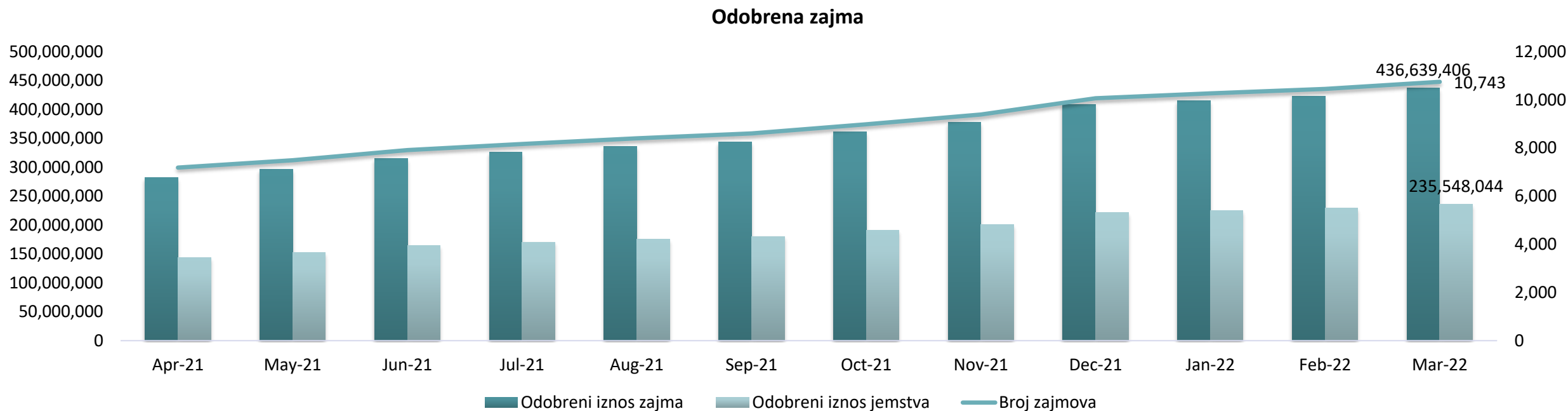


STATISTIKA O ZAJMOVIMA



FONDI KOSOVAR PËR GARANCI KREDITORE
KOSOVSKI FOND ZA KREDITNO JEMSTVO
KOSOVO CREDIT GUARANTEE FUND

	Jan-22	Feb-22	Mar-22	Apr-22
Odobreni iznos zajma	415,107,706	423,375,406	436,639,406	447,168,906
Ukupan preostali iznos zajma	214,636,987	215,239,714	219,635,037	221,792,625
Odobreni iznos jemstva	224,970,094	229,029,544	235,548,044	240,624,794
Ukupan preostali iznos jemstva	124,660,769	124,462,693	125,977,680	126,459,292
Broj zajmova	10,261	10,447	10,743	10,963

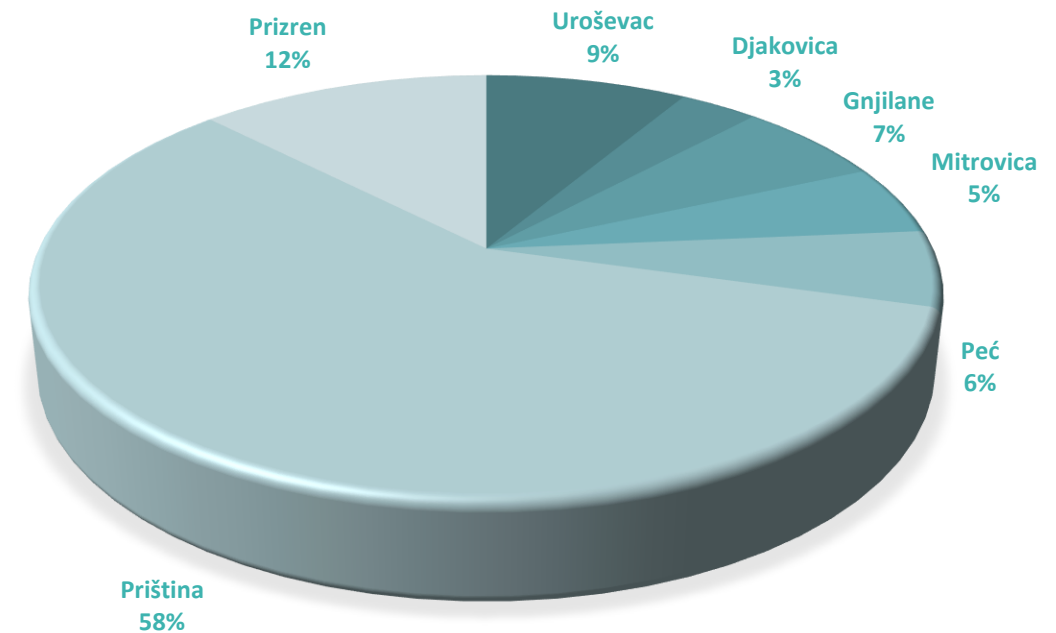


PODELA ZAJMOVA PO REGIONU



FONDI KOSOVAR PËR GARANCI KREDITORE
KOSOVSKI FOND ZA KREDITNO JEMSTVO
KOSOVO CREDIT GUARANTEE FUND

Zajmovi po regionu	Broj zajmova	Odobreni iznos	Iznos jemstva
Uroševac	999	38,396,000	20,214,060
Djakovica	438	14,973,000	7,941,990
Gnjilane	708	28,631,150	15,352,115
Mitrovica	597	23,593,100	11,621,350
Peć	645	25,874,800	13,488,635
Priština	6,274	260,327,506	142,707,403
Prizren	1,302	55,373,350	29,299,241
Total	10,963	447,168,906	240,624,794



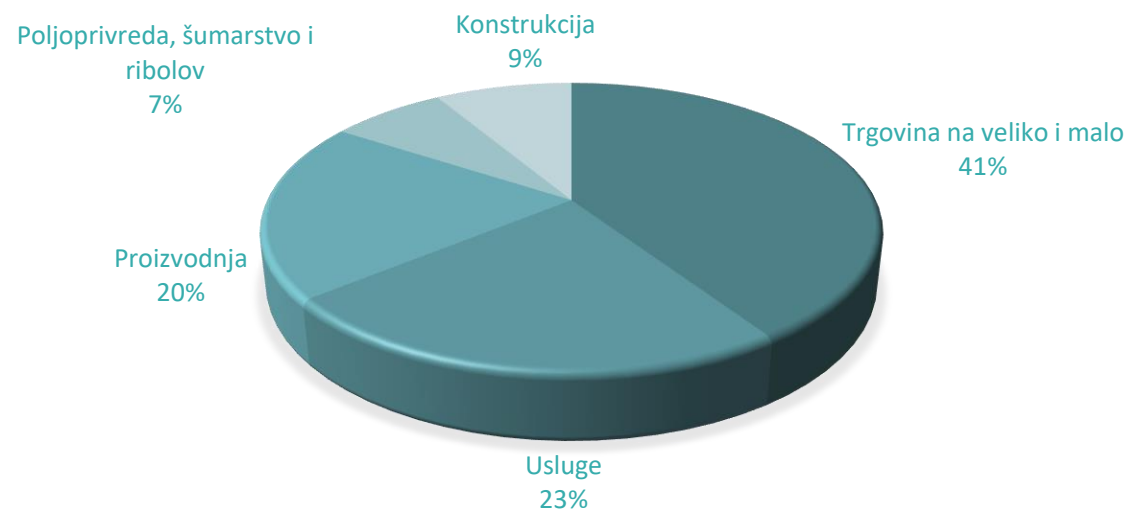
ZAJMOVI PO SEKTORIMA



FONDI KOSOVAR PËR GARANCI KREDITORE
KOSOVSKI FOND ZA KREDITNO JEMSTVO
KOSOVO CREDIT GUARANTEE FUND

Glavni sektori ¹²	Broj zajmova	Odobreni iznos	Iznos jemstva	Broj zaposlenih	Predviđeni broj zaposlenih*	Predviđeno zaposlavanje
Trgovina na veliko i malo	4,245	181,739,011	97,151,609	19,843	25,992	6,149
Usluge	2,912	104,821,071	56,299,526	19,793	24,857	5,064
Proizvodnja	1,895	89,870,274	50,397,669	12,972	16,575	3,603
Poljoprivreda, šumarstvo i ribolov	991	32,324,400	16,966,436	2,404	3,647	1,243
Konstrukcija	920	38,414,150	19,809,555	7,798	9,712	1,914
Ukupno	10,963	447,168,906	240,624,794	62,810	80,783	17,973

* Ovo je procena koju su dali korisnici



SVRHA ZAJMA



FONDI KOSOVAR PËR GARANCI KREDITORE
KOSOVSKI FOND ZA KREDITNO JEMSTVO
KOSOVO CREDIT GUARANTEE FUND

Svrha zajmova	Broj zajmova	Odobreni iznos	Iznos jemstva
Izgradnja/Renoviranje/Zemlja	1,633	74,677,986	39,644,759
Oprema	2,692	107,549,129	58,201,635
Obrtni kapital	4,867	200,400,141	110,905,051
Drugo	1,771	64,541,650	31,873,350
Total	10,963	447,168,906	240,624,794

