

# ZHVILLIMI I PORTOFOLIT



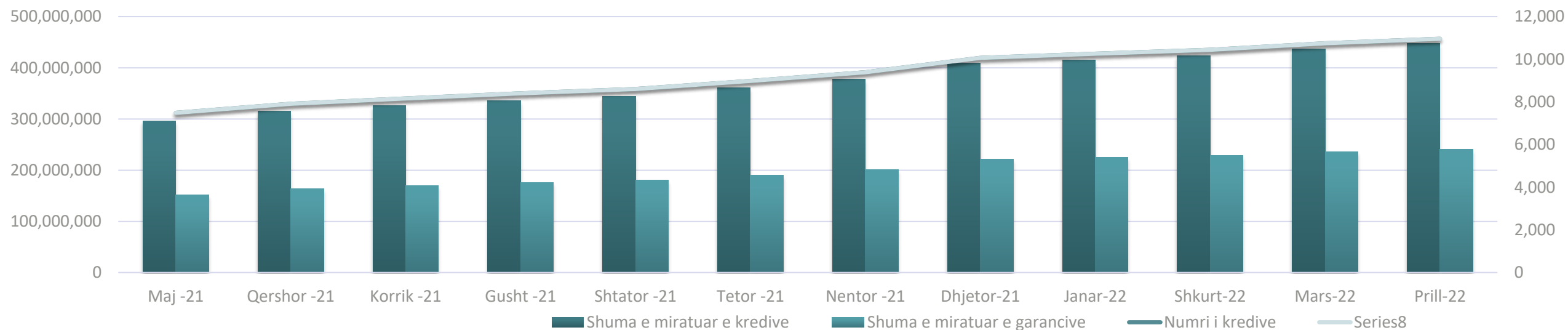
# STATISTIKAT E KREDIVE



FONDI KOSOVAR PËR GARANCI KREDITORE  
KOSOVSKI FOND ZA KREDITNO JEMSTVO  
KOSOVO CREDIT GUARANTEE FUND

	Janar-22	Shkurt-22	Mars-22	Prill-22
Shuma e miratuar e kredive	415,107,706	423,375,406	436,639,406	447,168,906
Bilanci i kredive	214,636,987	215,239,714	219,635,037	221,792,625
Shuma e miratuar e garancive	224,970,094	229,029,544	235,548,044	240,624,794
Bilanci i garancive	124,660,769	124,462,693	125,977,680	126,459,292
Numri i kredive	10,261	10,447	10,743	10,963

Kreditë e miratuara

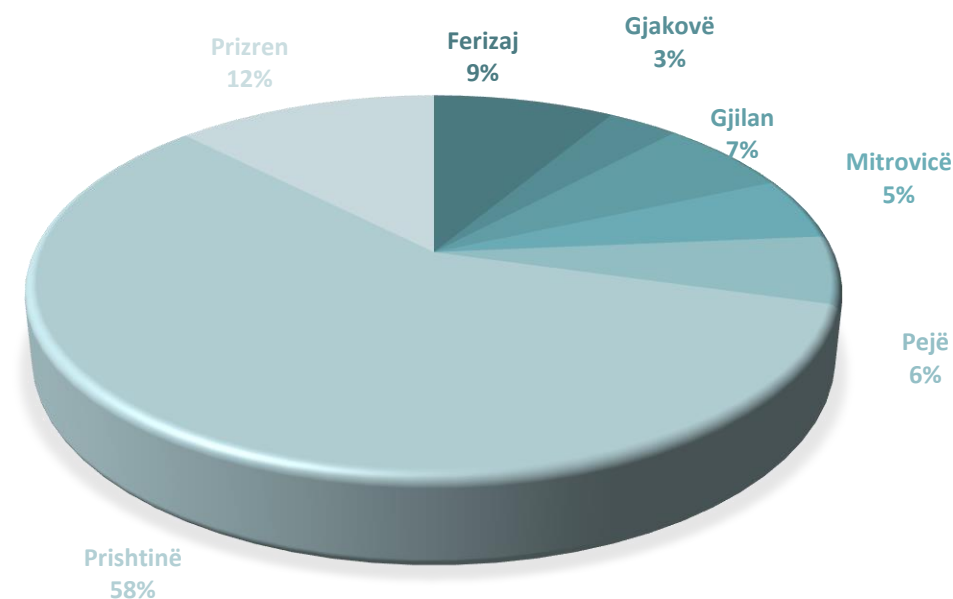


# SHPËRNDARJA E KREDIVE SIPAS RAJONEVE



FONDI KOSOVAR PËR GARANCI KREDITORE  
KOSOVSKI FOND ZA KREDITNO JEMSTVO  
KOSOVO CREDIT GUARANTEE FUND

Kreditë sipas rajoneve	Numri i kredive	Shuma e miratuar	Shuma e garancisë
Ferizaj	999	38,396,000	20,214,060
Gjakovë	438	14,973,000	7,941,990
Gjilan	708	28,631,150	15,352,115
Mitrovicë	597	23,593,100	11,621,350
Pejë	645	25,874,800	13,488,635
Prishtinë	6,274	260,327,506	142,707,403
Prizren	1,302	55,373,350	29,299,241
Total	10,963	447,168,906	240,624,794



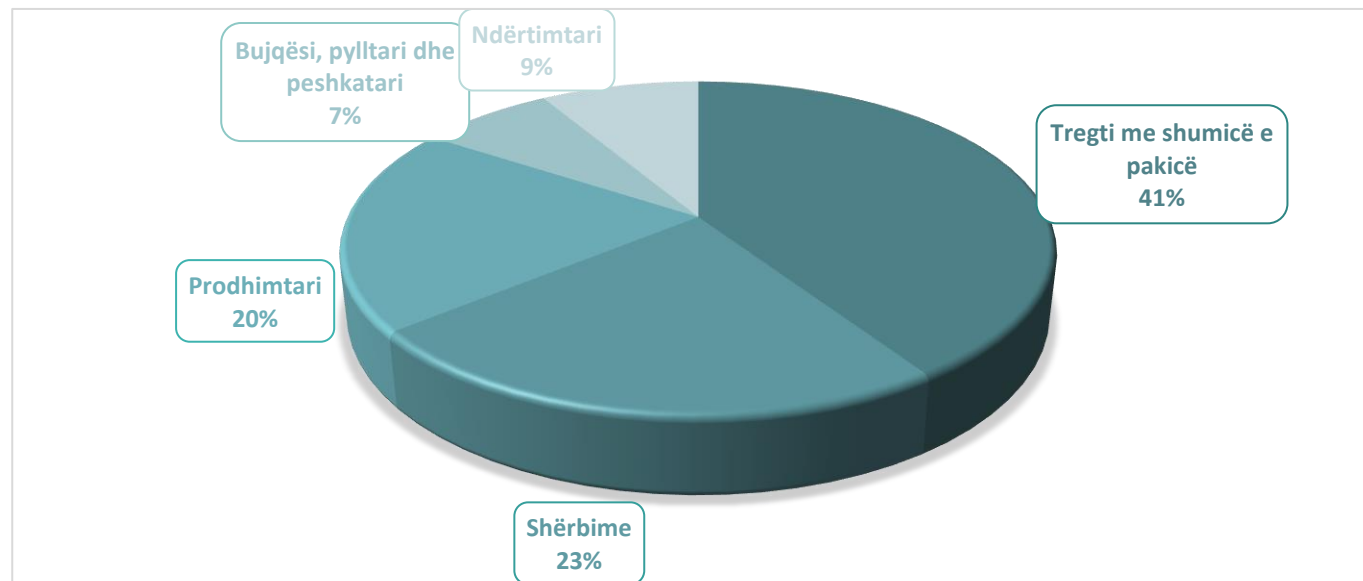
# KREDITË SIPAS SEKTORIT



FONDI KOSOVAR PËR GARANCI KREDITORE  
KOSOVSKI FOND ZA KREDITNO JEMSTVO  
KOSOVO CREDIT GUARANTEE FUND

Sektorët kryesor	Numri i kredive	Shuma e miratuar	Shuma e garancisë	Numri i punëtorëve	Numri i paraparë i punëtorëve*	Rritja e punesimit
Tregti me shumicë e pakicë	4,245	181,739,011	97,151,609	19,843	25,992	6,149
Shërbime	2,912	104,821,071	56,299,526	19,793	24,857	5,064
Prodhimtari	1,895	89,870,274	50,397,669	12,972	16,575	3,603
Bujqësi, pylltari dhe peshkatari	991	32,324,400	16,966,436	2,404	3,647	1,243
Ndërtimtari	920	38,414,150	19,809,555	7,798	9,712	1,914
<b>Gjithsej</b>	<b>10,963</b>	<b>447,168,906</b>	<b>240,624,794</b>	<b>62,810</b>	<b>80,783</b>	<b>17,973</b>

\* Vlerësim i raportuar nga përfituesit



# DESTINIMET E KREDIVE



FONDI KOSOVAR PËR GARANCI KREDITORE  
KOSOVSKI FOND ZA KREDITNO JEMSTVO  
KOSOVO CREDIT GUARANTEE FUND

Qëllimi i kredive	Numri i kredive	Shuma e miratuar	Shuma e garancisë
Ndërtim/Renovim/Tokë	1,633	74,677,986	39,644,759
Pajisje	2,692	107,549,129	58,201,635
Kapital Punues	4,867	200,400,141	110,905,051
Të tjera	1,771	64,541,650	31,873,350
<b>Gjithsej</b>	<b>10,963</b>	<b>447,168,906</b>	<b>240,624,794</b>

