

RAZVOJ PORTFOLIJA



FONDI KOSOVAR PËR GARANCI KREDITORE
KOSOVSKI FOND ZA KREDITNO JEMSTVO
KOSOVO CREDIT GUARANTEE FUND



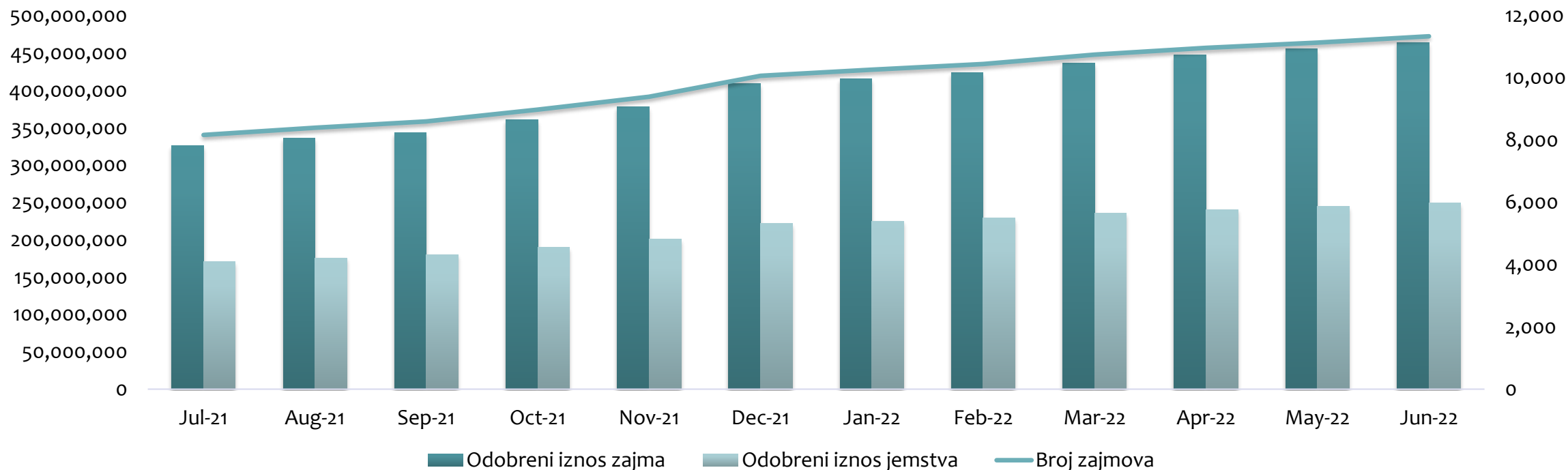
STATISTIKA O ZAJMOVIMA



FONDI KOSOVAR PËR GARANCI KREDITORE
KOSOVSKI FOND ZA KREDITNO JEMSTVO
KOSOVO CREDIT GUARANTEE FUND

	Mar-22	Apr-22	May-22	Jun-22
Odobreni iznos zajma	436,639,406	447,168,906	455,078,651	464,337,751
Ukupan preostali iznos zajma	219,635,037	221,792,625	222,772,183	223,476,138
Odobreni iznos jemstva	235,548,044	240,624,794	244,499,167	249,048,117
Ukupan preostali iznos jemstva	125,977,680	126,459,292	126,360,400	126,033,375
Broj zajmova	10,743	10,963	11,129	11,333
	6,858	6,929	6,977	6,994

Odobrena zajma

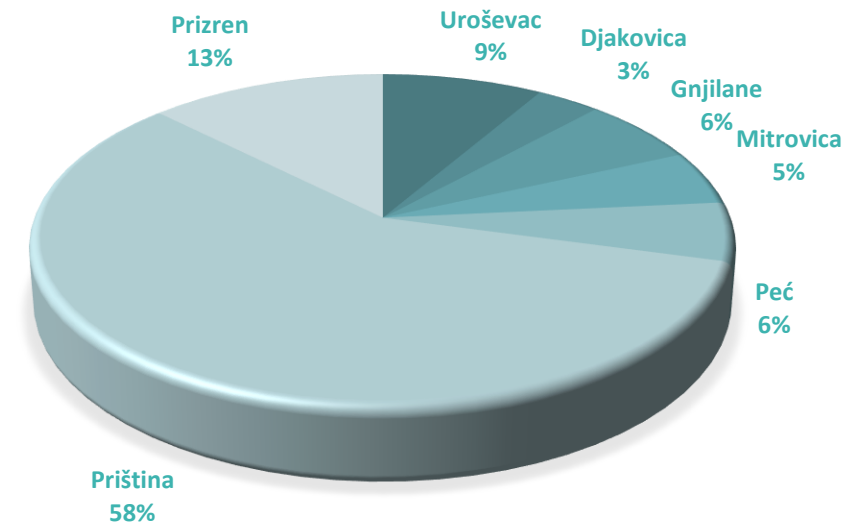


PODELA ZAJMOVA PO REGIONU



FONDI KOSOVAR PËR GARANCI KREDITORE
KOSOVSKI FOND ZA KREDITNO JEMSTVO
KOSOVO CREDIT GUARANTEE FUND

Zajmovi po regionu	Broj zajmova	Odobreni iznos	Iznos jemstva
Uroševac	1,027	39,448,500	20,736,310
Djakovica	459	15,732,000	8,306,490
Gnjilane	728	29,640,150	15,856,615
Mitrovica	611	24,244,100	11,946,850
Peć	667	26,523,800	13,813,135
Priština	6,478	270,420,751	147,660,426
Prizren	1,363	58,328,450	30,728,291
Total	11,333	464,337,751	249,048,117



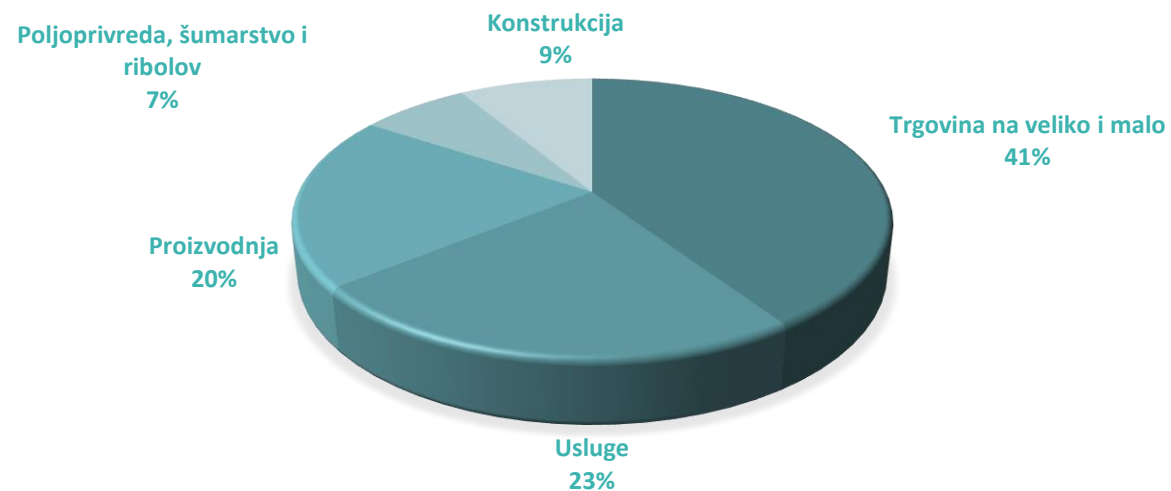
ZAJMOVI PO SEKTORIMA



FONDI KOSOVAR PËR GARANCI KREDITORE
KOSOVSKI FOND ZA KREDITNO JEMSTVO
KOSOVO CREDIT GUARANTEE FUND

Glavni sektori	Broj zajmova	Odobreni iznos	Iznos jemstva	Broj zaposlenih	Predviđeni broj zaposlenih*	Predviđeno zaposlavanje
Trgovina na veliko i malo	4,374	188,604,511	100,548,059	20,571	26,948	6,377
Usluge	3,031	109,344,321	58,508,601	20,544	25,852	5,308
Proizvodnja	1,962	93,310,374	52,113,719	13,408	17,155	3,747
Poljoprivreda, šumarstvo i ribolov	1,001	32,742,900	17,163,186	2,422	3,675	1,253
Konstrukcija	965	40,335,645	20,714,553	8,245	10,269	2,024
Ukupno	11,333	464,337,751	249,048,117	65,190	83,899	18,709

* Ovo je procena koju su dali korisnici



SVRHA ZAJMA



FONDI KOSOVAR PËR GARANCI KREDITORE
KOSOVSKI FOND ZA KREDITNO JEMSTVO
KOSOVO CREDIT GUARANTEE FUND

Svrha zajmova	Broj zajmova	Odobreni iznos	Iznos jemstva
Izgradnja/Renoviranje/Zemlja	1,690	77,326,486	40,965,009
Oprema	2,806	112,284,974	60,469,708
Obrtni kapital	5,066	210,184,641	115,740,051
Drugo	1,771	64,541,650	31,873,350
Total	11,333	464,337,751	249,048,117

