

RAZVOJ PORTFOLIJA



FONDI KOSOVAR PËR GARANCI KREDITORE
KOSOVSKI FOND ZA KREDITNO JEMSTVO
KOSOVO CREDIT GUARANTEE FUND



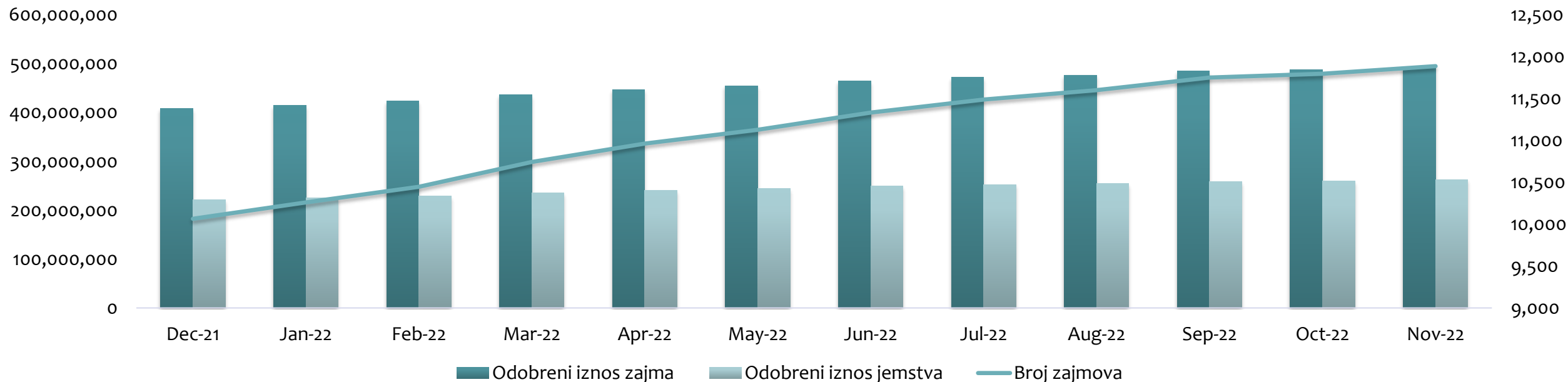
STATISTIKA O ZAJMOVIMA



FONDI KOSOVAR PËR GARANCI KREDITORE
KOSOVSKI FOND ZA KREDITNO JEMSTVO
KOSOVO CREDIT GUARANTEE FUND

	Aug-22	Sep-22	Oct-22	Nov-22
Odobreni iznos zajma	476,802,292	484,910,492	487,429,424	493,202,524
Ukupan preostali iznos zajma	218,103,360	219,311,386	212,948,271	209,279,572
Odobreni iznos jemstva	255,034,488	259,019,138	260,250,204	263,130,404
Ukupan preostali iznos jemstva	122,255,600	122,351,848	118,645,173	116,242,607
Broj zajmova	11,602	11,751	11,796	11,888
	6,925	6,927	6,990	6,896

Odobrena zajma

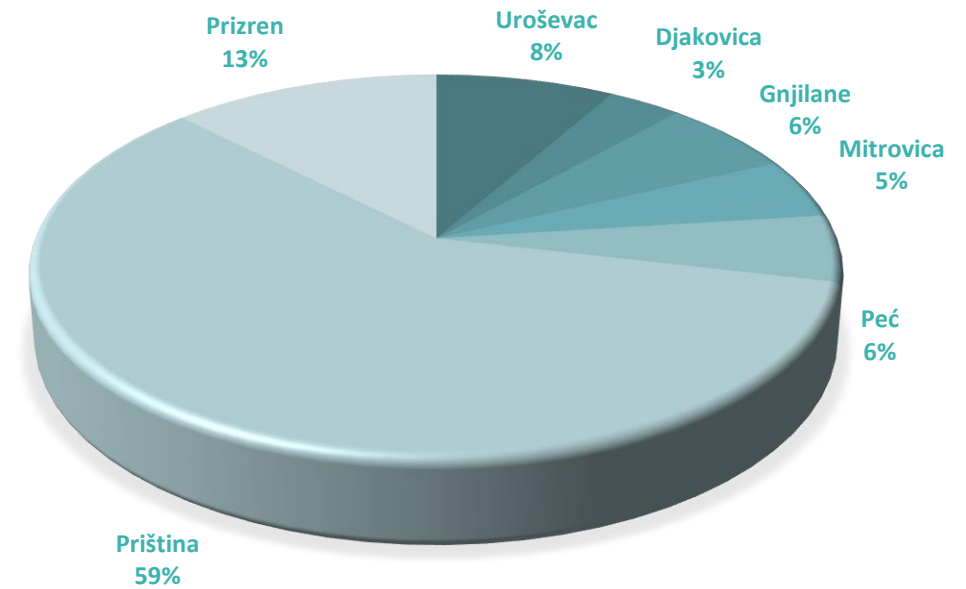


PODELA ZAJMOVA PO REGIONU



FONDI KOSOVAR PËR GARANCI KREDITORE
KOSOVSKI FOND ZA KREDITNO JEMSTVO
KOSOVO CREDIT GUARANTEE FUND

Zajmovi po regionu	Broj zajmova	Odobreni iznos	Iznos jemstva
Uroševac	1,052	40,775,500	21,271,410
Djakovica	479	16,820,000	8,850,490
Gnjilane	752	31,111,150	16,593,115
Mitrovica	627	24,844,100	12,246,850
Peć	695	27,678,400	14,390,435
Priština	6,843	290,610,883	157,531,792
Prizren	1,440	61,362,492	32,246,312
Total	11,888	493,202,524	263,130,404



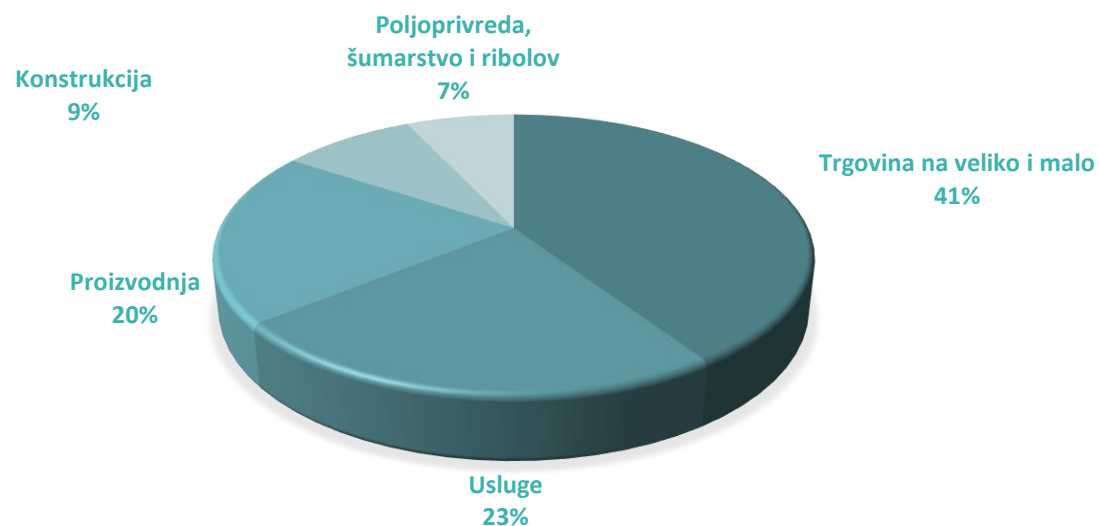
ZAJMOVI PO SEKTORIMA



FONDI KOSOVAR PËR GARANCI KREDITORE
KOSOVSKI FOND ZA KREDITNO JEMSTVO
KOSOVO CREDIT GUARANTEE FUND

Glavni sektori	Broj zajmova	Odobreni iznos	Iznos jemstva	Broj zaposlenih	Predviđeni broj zaposlenih*	Predviđeno zaposlavanje
Trgovina na veliko i malo	4,583	200,551,111	106,340,459	21,822	28,490	6,668
Usluge	3,187	115,872,253	61,674,417	21,667	27,251	5,584
Proizvodnja	2,049	99,458,516	55,136,490	14,200	18,135	3,935
Poljoprivreda, šumarstvo i ribolov	1,019	42,842,145	21,947,403	8,673	10,801	2,128
Konstrukcija	1,050	34,478,500	18,031,636	2,572	3,900	1,328
Ukupno	11,888	493,202,524	263,130,404	68,934	88,577	19,643

* Ovo je procena koju su dali korisnici



SVRHA ZAJMA



FONDI KOSOVAR PËR GARANCI KREDITORE
KOSOVSKI FOND ZA KREDITNO JEMSTVO
KOSOVO CREDIT GUARANTEE FUND

Svrha zajmova	Broj zajmova	Odobreni iznos	Iznos jemstva
Izgradnja/Renoviranje/Zemlja	1,761	80,702,518	42,556,625
Oprema	2,971	122,320,774	65,330,758
Obrtni kapital	5,382	225,455,583	123,274,671
Drugo	1,774	64,723,650	31,968,350
Total	11,888	493,202,524	263,130,404

