

ZHVILLIMI I PORTOFOLIT



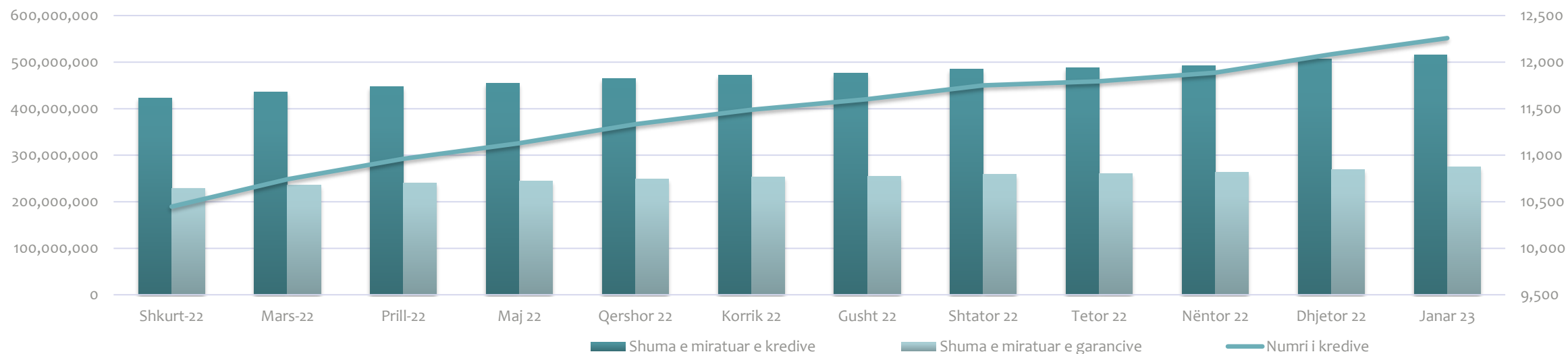
STATISTIKAT E KREDIVE



FONDI KOSOVAR PËR GARANCI KREDITORE
KOSOVSKI FOND ZA KREDITNO JEMSTVO
KOSOVO CREDIT GUARANTEE FUND

	Tetor 22	Nëntor 22	Dhjetor 22	Janar 23
Shuma e miratuar e kredive	487,429,424	493,202,524	506,288,524	516,201,524
Shuma e kredive aktive	212,948,271	209,279,572	211,461,143	212,591,376
Shuma e miratuar e garancive	260,250,204	263,130,404	269,580,304	274,540,304
Shuma e garancive aktive	118,645,173	116,242,607	116,693,160	116,909,234
Numri i kredive	11,796	11,888	12,084	12,258
Numri i kredive aktive	6,990	6,896	6,865	6,899

Kreditë e miratuara

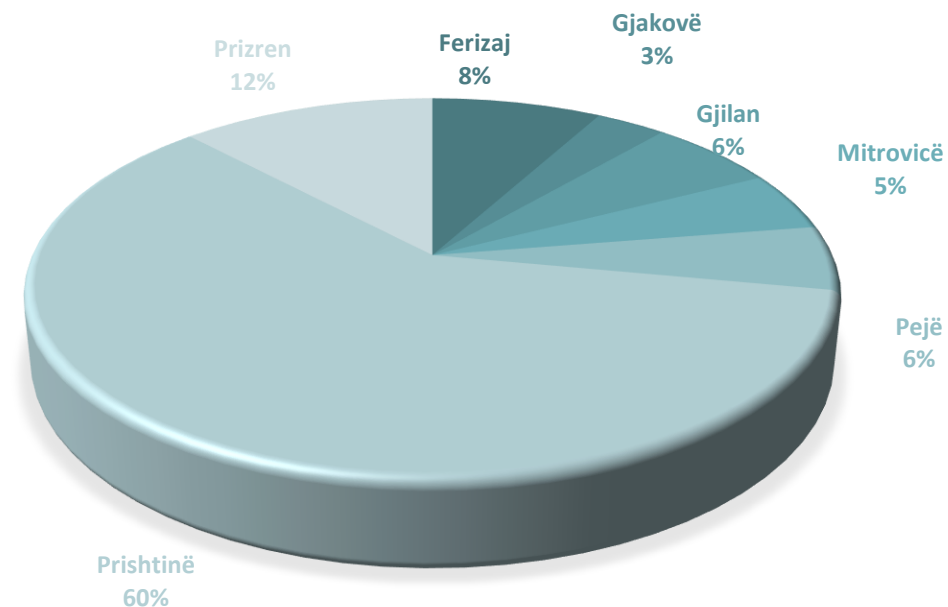


SHPËRNDARJA E KREDIVE SIPAS RAJONEVE



FONDI KOSOVAR PËR GARANCI KREDITORE
KOSOVSKI FOND ZA KREDITNO JEMSTVO
KOSOVO CREDIT GUARANTEE FUND

Kreditë sipas rajoneve	Numri i kredive	Shuma e miratuar	Shuma e garancisë
Ferizaj	1,066	41,409,000	21,588,160
Gjakovë	490	17,101,000	8,990,990
Gjilan	760	31,671,150	16,873,115
Mitrovicë	635	25,874,100	12,745,850
Pejë	713	28,294,400	14,697,935
Prishtinë	7,132	309,631,383	166,967,442
Prizren	1,462	62,220,492	32,676,812
Total	12,258	516,201,524	274,540,304



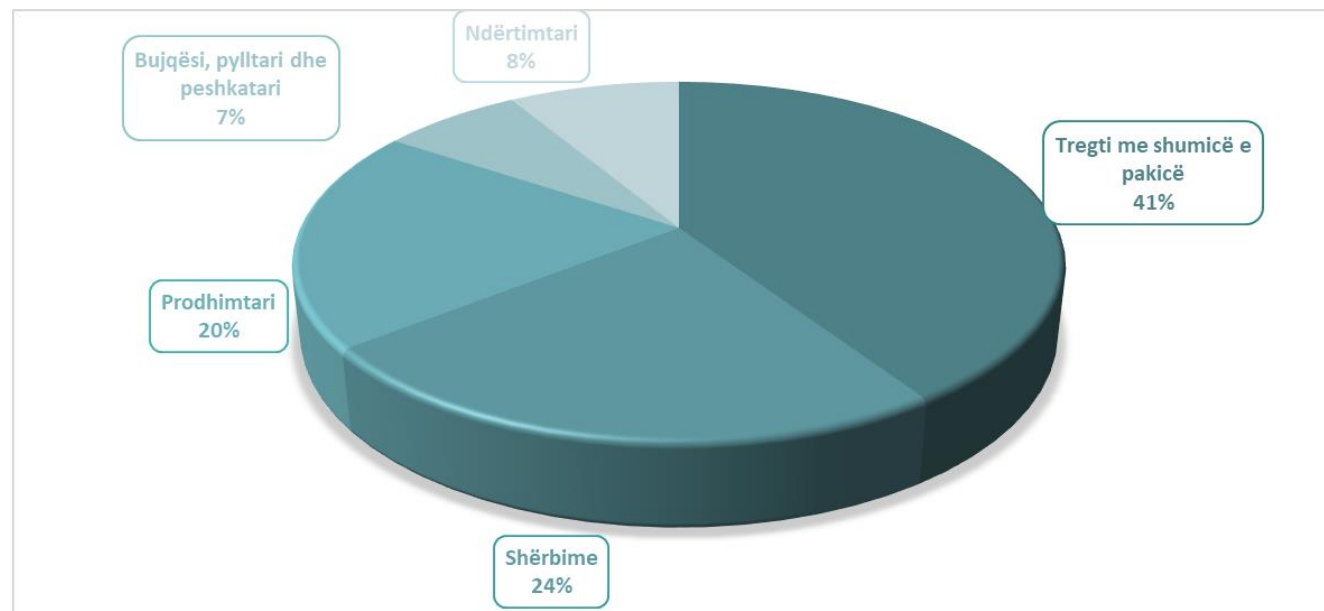
KREDITË SIPAS SEKTORIT



FONDI KOSOVAR PËR GARANCI KREDITORE
KOSOVSKI FOND ZA KREDITNO JEMSTVO
KOSOVO CREDIT GUARANTEE FUND

Sektorët kryesor	Numri i kredive	Shuma e miratuar	Shuma e garancisë	Numri i punëtorëve	Numri i paraparë i punëtorëve*	Rritja e punesimit
Tregti me shumicë e pakicë	4,720	210,127,611	111,128,209	23,086	30,082	6,996
Shërbime	3,273	121,979,553	64,707,067	22,551	28,470	5,919
Prodhimtari	2,114	103,337,516	56,948,990	14,793	18,895	4,102
Ndërtimtari	1,106	36,333,200	19,017,886	2,703	4,094	1,391
Bujqësi, pylltari dhe peshkatari	1,045	44,423,645	22,738,153	8,944	11,171	2,227
Gjithsej	12,258	516,201,524	274,540,304	72,077	92,712	20,635

* Ky është vlerësim i raportuar nga përfituesit



DESTINIMET E KREDIVE



FONDI KOSOVAR PËR GARANCI KREDITORE
KOSOVSKI FOND ZA KREDITNO JEMSTVO
KOSOVO CREDIT GUARANTEE FUND

Qëllimi i kredive	Numri i kredive	Shuma e miratuar	Shuma e garancisë
Ndërtim/Renovim/Tokë	1,821	83,332,018	43,894,175
Pajisje	3,073	129,298,474	68,710,408
Kapital Punues	5,585	238,535,383	129,798,171
Të tjera	1,779	65,035,650	32,137,550
Gjithsej	12,258	516,201,524	274,540,304

