

# RAZVOJ PORTFOLIJA



FONDI KOSOVAR PËR GARANCI KREDITORE  
KOSOVSKI FOND ZA KREDITNO JEMSTVO  
KOSOVO CREDIT GUARANTEE FUND



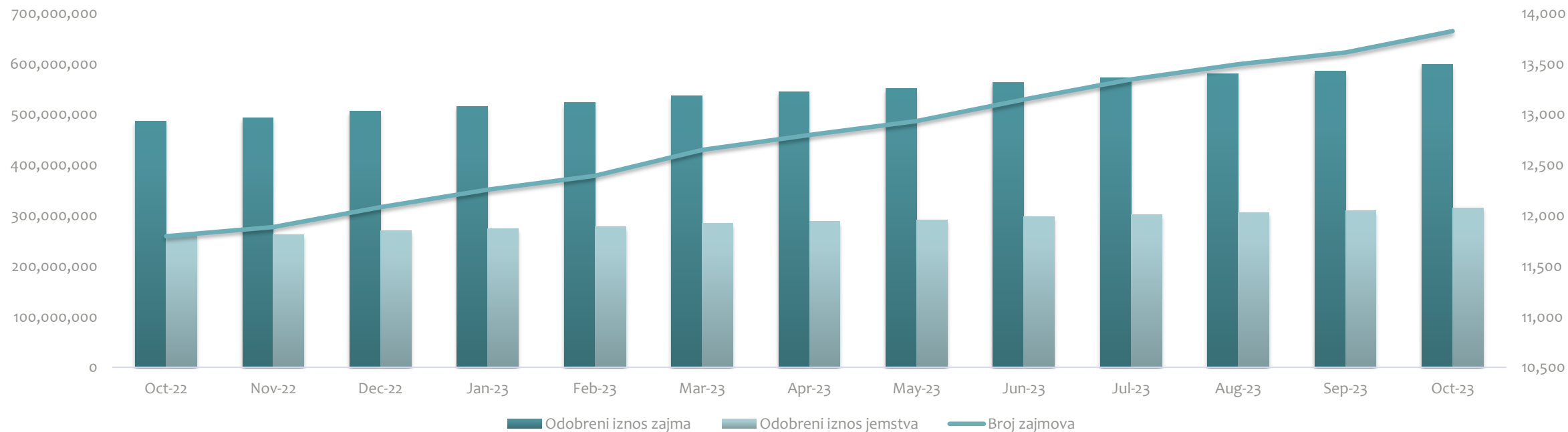
# STATISTIKA O ZAJMOVIMA



FONDI KOSOVAR PËR GARANCI KREDITORE  
KOSOVSKI FOND ZA KREDITNO JEMSTVO  
KOSOVO CREDIT GUARANTEE FUND

|                                | Jul-23      | Aug-23      | Sep-23      | Oct-23      |
|--------------------------------|-------------|-------------|-------------|-------------|
| Odobreni iznos zajma           | 573,057,211 | 580,301,561 | 586,122,361 | 599,077,661 |
| Ukupan preostali iznos zajma   | 215,906,202 | 213,282,648 | 210,135,699 | 214,021,798 |
| Odobreni iznos jemstva         | 302,803,627 | 306,356,602 | 309,215,302 | 315,736,582 |
| Ukupan preostali iznos jemstva | 115,963,644 | 114,143,707 | 112,103,642 | 113,683,283 |
| Broj zajmova                   | 13,347      | 13,497      | 13,613      | 13,825      |
|                                | 7,031       | 7,019       | 6,947       | 6,983       |

## Odobrena zajma



# GARANTOVANI ZAJMOVI PO PROZORU



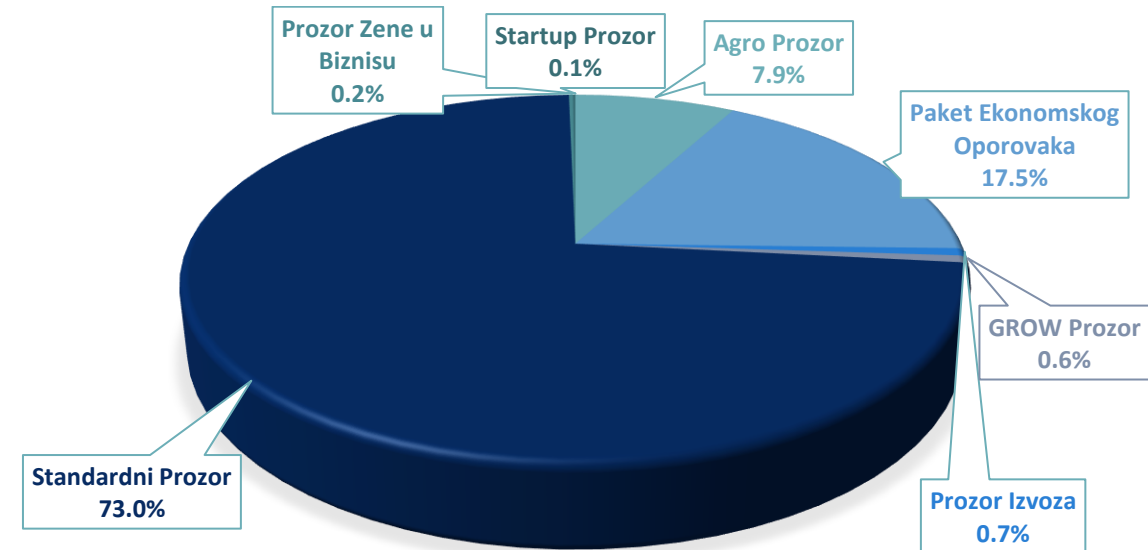
FONDI KOSOVAR PËR GARANCI KREDITORE  
KOSOVSKI FOND ZA KREDITNO JEMSTVO  
KOSOVO CREDIT GUARANTEE FUND

| Windows                    | Broj zajmova  | Odobreni iznos     | Iznos jemstva      |
|----------------------------|---------------|--------------------|--------------------|
| Agro Prozor                | 1,335         | 47,445,750         | 23,259,356         |
| Paket Ekonomskog Oporovaka | 1,980         | 104,721,105        | 74,291,323         |
| Prozor Izvoza*             | 31            | 3,907,000          | 1,881,500          |
| GROW Prozor**              | 6             | 3,618,000          | 1,809,000          |
| Standardni Prozor          | 10,401        | 437,490,506        | 213,324,033        |
| Prozor Zene u Biznisu***   | 50            | 1,191,800          | 635,720            |
| Startup Prozor***          | 22            | 703,500            | 535,650            |
| <b>Total</b>               | <b>13,825</b> | <b>599,077,661</b> | <b>315,736,582</b> |

\* Lansiran u Decembar 2022

\*\* Pilotirano sa jednim RFI

\*\*\*Od početka rada KFKJ-a



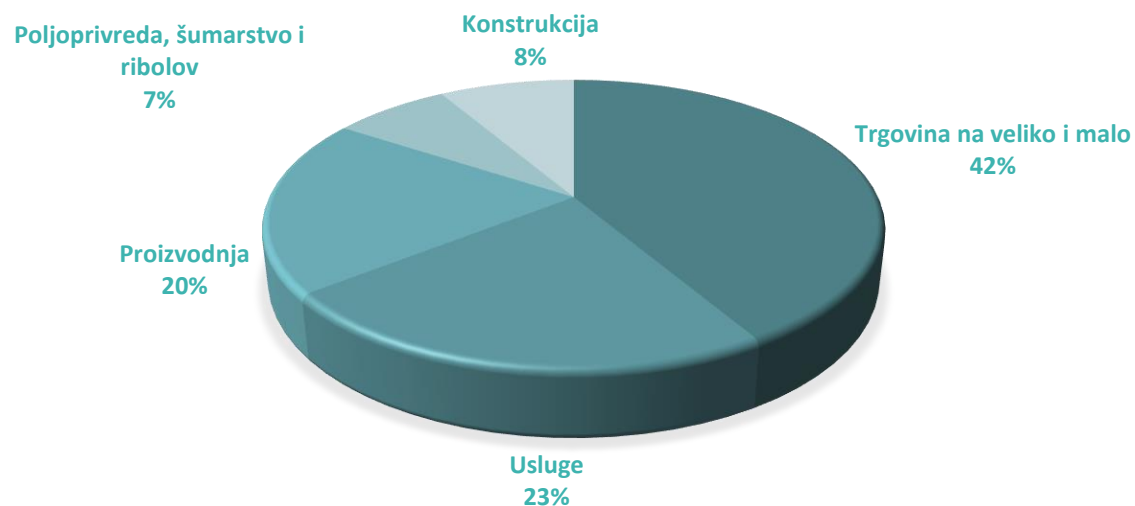
# ZAJMOVI PO SEKTORIMA



FONDI KOSOVAR PËR GARANCI KREDITORE  
KOSOVSKI FOND ZA KREDITNO JEMSTVO  
KOSOVO CREDIT GUARANTEE FUND

| Glavni sektori                     | Broj zajmova  | Odobreni iznos     | Iznos jemstva      | Broj zaposlenih | Predviđeni broj zaposlenih* | Predviđeno zaposlavanje |
|------------------------------------|---------------|--------------------|--------------------|-----------------|-----------------------------|-------------------------|
| Trgovina na veliko i malo          | 5,361         | 249,807,901        | 130,896,844        | 27,646          | 35,598                      | 7,952                   |
| Usluge                             | 3,582         | 136,917,453        | 72,053,787         | 17,259          | 21,874                      | 4,615                   |
| Proizvodnja                        | 2,336         | 118,107,716        | 64,228,140         | 9,796           | 12,271                      | 2,475                   |
| Konstrukcija                       | 1,390         | 43,909,050         | 22,846,811         | 3,437           | 5,132                       | 1,695                   |
| Poljoprivreda, šumarstvo i ribolov | 1,156         | 50,335,541         | 25,711,001         | 25,929          | 32,563                      | 6,634                   |
| <b>Ukupno</b>                      | <b>13,825</b> | <b>599,077,661</b> | <b>315,736,582</b> | <b>84,067</b>   | <b>107,438</b>              | <b>23,371</b>           |

\* Ovo je procena koju su dali korisnici



# SVRHA ZAJMA



FONDI KOSOVAR PËR GARANCI KREDITORE  
KOSOVSKI FOND ZA KREDITNO JEMSTVO  
KOSOVO CREDIT GUARANTEE FUND

| Svrha zajmova                | Broj zajmova  | Odobreni iznos     | Iznos jemstva      |
|------------------------------|---------------|--------------------|--------------------|
| Izgradnja/Renoviranje/Zemlja | 2,025         | 91,067,418         | 47,792,610         |
| Oprema                       | 3,506         | 149,805,070        | 78,911,096         |
| Obrtni kapital               | 6,507         | 292,410,323        | 156,597,827        |
| Drugo                        | 1,787         | 65,794,850         | 32,435,050         |
| <b>Total</b>                 | <b>13,825</b> | <b>599,077,661</b> | <b>315,736,582</b> |

