



FONDI KOSOVAR PËR GARANCI KREDITORE  
KOSOVSKI FOND ZA KREDITNO JEMSTVO  
KOSOVO CREDIT GUARANTEE FUND

# RAZVOJ PORTFOLIJA

## MESEČNI IZVEŠTAJ

### MART 2026

©Kosovski Fond Za Kreditno Jemstvo

Adresa: Njazi Alishani Nr. 5, 10 000 Priština, Republika Kosovo

[info@fondikgk.org](mailto:info@fondikgk.org)

[Ključni pokazatelji performansi](#)

[Pokazatelji Rizika](#)

[Garantovani Zajmovi po Prozoru](#)

[Zajmovi po Sektorima](#)

[Svrha Zajma](#)

[Veličina preduzeća](#)

[Agro Prozor](#)

[Prozor Izvoza](#)

[Prozor za investicije dijaspore](#)

[GROW Prozor](#)

[Standardni Prozor](#)

[Prozor Zene u Biznisu](#)

[Start – Up Prozor](#)

# Ključni pokazatelji performansi

1



Kapital

**109,234,599 €**

Odobreni iznos kredita

**1,101,470,584 €**

Odobreni iznos garancije

**566,377,373 €**

Aktivna vrednost garancije

**190,526,992 €**

\* Vreme obrade zahteva za isplatu

**5 dana**

2

Ukupan broj kredita **21,858**

\*Broj preduzeća **13,349**

Broj aktivnih kredita **8,678**

3

Učešće preduzeća u vlasništvu žena **16%**

Posredno otvorena nova radna mesta **23%**

Preduzeća koja prvi put uzimaju kredit **28%**

1,200,000,000

1,000,000,000

800,000,000

600,000,000

400,000,000

200,000,000

0

Mar 25

Jun 25

Sep 25

Dec 25

Jan 26

Feb 26

Mar 26

■ Odobreni iznos kredita

858,061,533

923,000,883

974,663,642

1,041,620,812

1,058,596,612

1,079,174,093

1,101,470,584

■ Odobreni iznos garancije

443,130,406

474,831,336

501,346,440

535,344,214

544,115,654

554,723,319

566,377,373

**1 & 2. Razvoj portfelja** - predstavlja kumulativne vrednosti, uključujući sve podatke prijavljene do mart 2026. godine.

\* **Broj preduzeća** - svako preduzeće se broji samo jednom, bez obzira na broj garantovanih kredita koje je koristilo. (uključujući IBP).

\* **Vreme obrade zahteva za isplatu** – prosečan broj dana od dostavljanja kompletne potrebne dokumentacije do datuma isplate (prosek za 2026. godinu).

**3. Pokazatelji dodatnosti**

• **Učešće preduzeća u vlasništvu žena** - izračunato kao kumulativni broj preduzeća u vlasništvu žena podeljen sa kumulativnim brojem garantovanih preduzeća.

• **Posredno otvorena radna mesta** - Kumulativno procenjeni porast broja zaposlenih, prema izveštajima partnerskih finansijskih institucija (povećanje broja zaposlenih koje su prijavila preduzeća, u odnosu na ukupan broj trenutno zaposlenih u garantovanim preduzećima).

• **Preduzeća koja prvi put uzimaju kredit**- Kumulativno učešće preduzeća koja prvi put primaju kredit, izračunato kao njihov ukupan broj podeljen sa ukupnim brojem garantovanih preduzeća.

# Pokazatelji Rizika

**2.09%**

## NPL

(-0.13 pp u odnosu na prethodni mesec)

**(Neperformantni krediti):** Odnos kredita klasifikovanih kao „sumnjivi“ i „gubitak“ prema aktivnoj vrednosti garancije.

**1.49%**

## Delinkvencija

(+0.24 pp u odnosu na prethodni mesec)

**Delinkvencija:** Odnos kredita klasifikovanih kao „posmatrani“ i „substandardni“ ili sa kašnjenjem od 30–90 dana prema aktivnoj vrednosti garancije.

**5,388,950 €**

Kumulativno

## Zahtevi za isplatu

(+335 hiljade € ovog meseca)

**Iznos zahteva za isplatu:** iznos koji partnerska finansijska institucija potražuje od KFKJ-a za garantovani kredit koji nije otplaćen.

**652,732 €**

Kumulativno

## Povraćaji sredstava

(+35 hiljade € ovog meseca)

**Iznos povraćaja sredstava:** iznos koji KFKJ prima od partnerskih finansijskih institucija nakon što je isplatio garantovani deo kredita.

**Napomena:** Pokazatelji nenaplativih kredita (NPL) prikazani su u skladu sa novom metodologijom obračuna, pri čemu se nenaplativi krediti identifikuju na osnovu klasifikacije Faza 3 prema IFRS 9, kako ih izveštavaju partnerske finansijske institucije, u kombinaciji sa pravilima kontaminacije koja primenjuje KCGF. Shodno tome, kretanja u nivou NPL i kašnjenja u otplati mogu odražavati kako promene u performansama portfolija, tako i uticaj ove nove metodologije obračuna.

# Garantovani Zajmovi po Prozoru

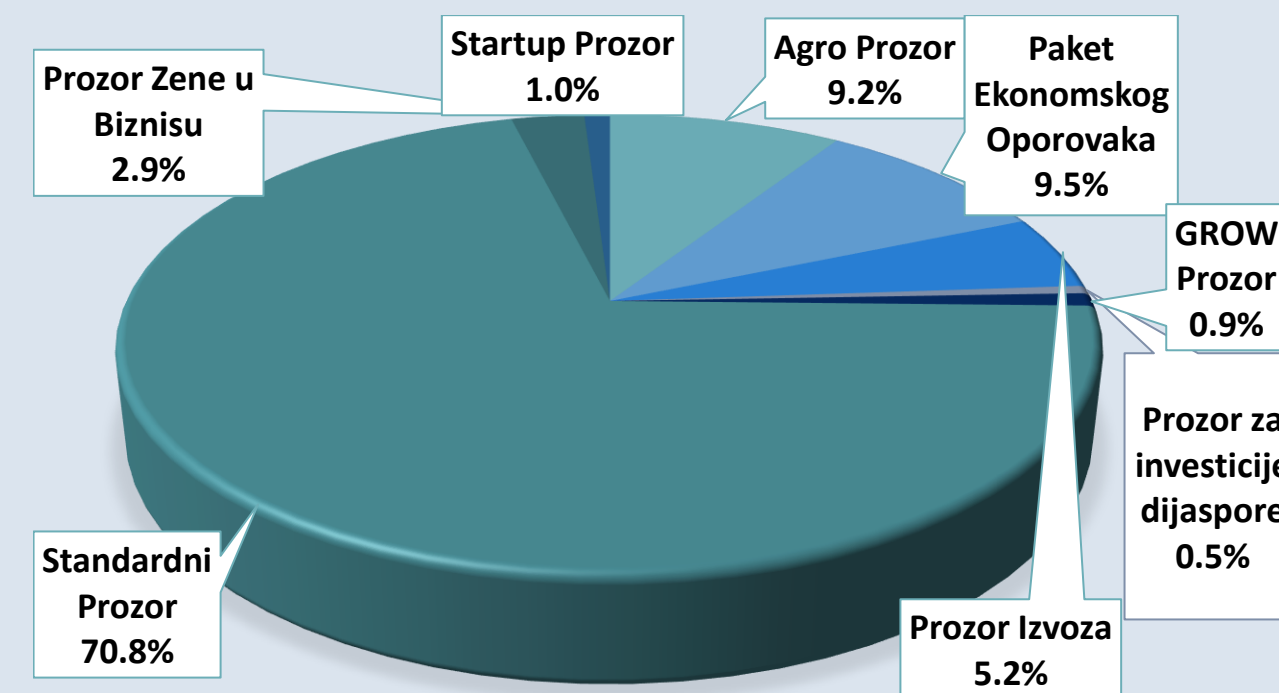
*Prozori	Broj kredita	Odobreni iznos kredita	Odobreni iznos garancije
Agro Prozor	2,976	100,952,639	50,621,184
**Paket Ekonomskog Oporovaka	1,980	104,721,105	74,291,323
Prozor Izvoza	398	57,443,800	28,000,650
Prozor za investicije dijaspore	30	5,984,000	4,410,000
GROW Prozor	56	9,919,459	4,959,730
***Standardni Prozor	15,286	779,668,410	378,128,950
Prozor Zene u Biznisu	765	31,685,000	17,687,830
Startup Prozor	367	11,096,171	8,277,707
<b>Ukupno</b>	<b>21,858</b>	<b>1,101,470,584</b>	<b>566,377,373</b>

Vrednosti u evrima

\*Prozor - predstavlja različite proizvode i usluge kreditnog jemstva koje je razvio KFKJ, sa posebnim karakteristikama i za posebne segmente tržišta;

\*\*Adresiranje Paketa ekonomskog oporavka sprovedeno je kroz uspostavljanje garantnih prozora za određene sektore i segmente pogođene krizom izazvanom COVID-19 pandemijom. Paket ekonomskog oporavka bio je privremeni instrument, implementiran tokom 2021. godine;

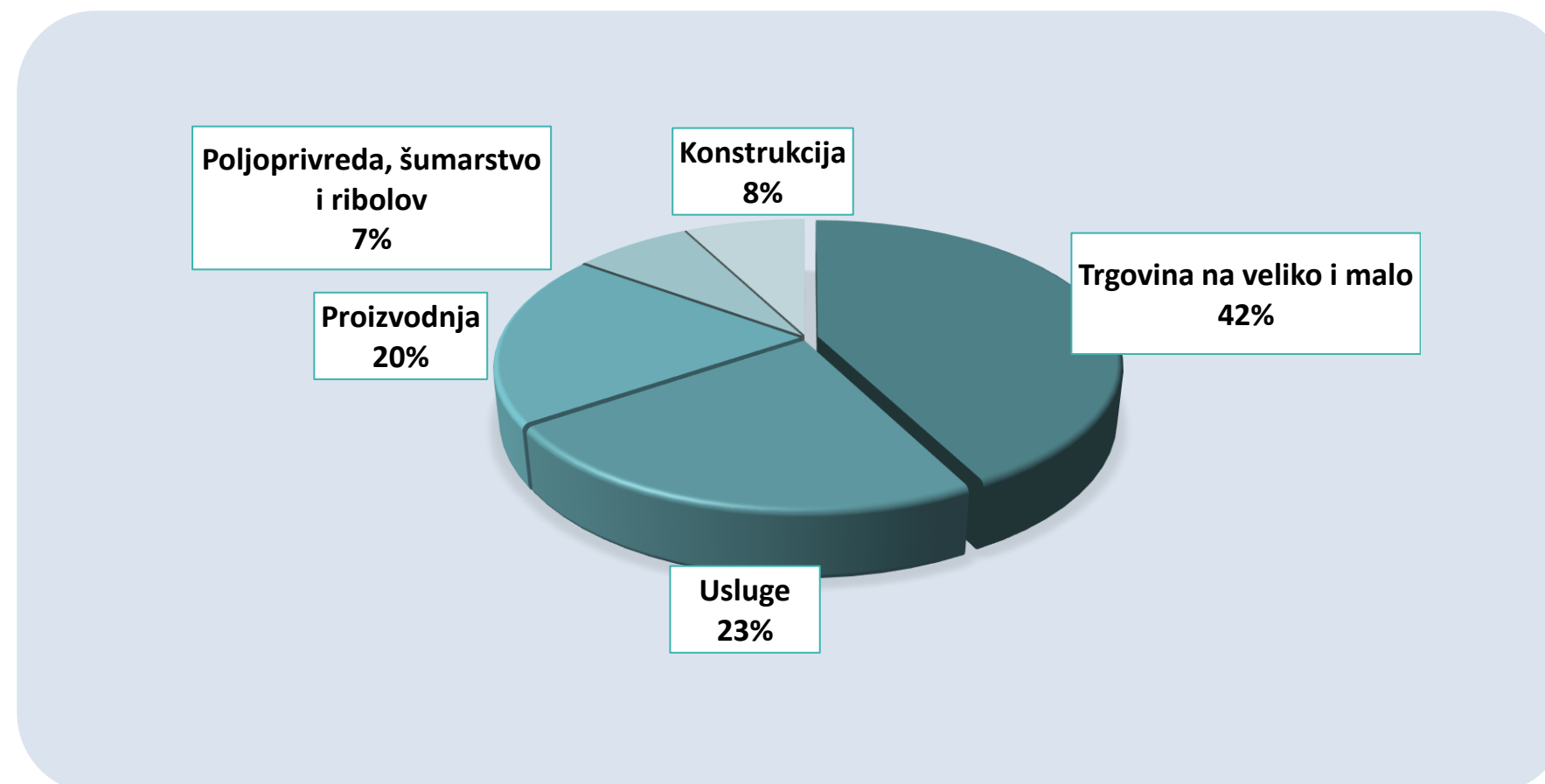
\*\*\* Standardni prozor obuhvata takođe i Redovni prozor, koji je bio prvi lansirani garantni prozor. Oba ova prozora su inkluzivna i pokrivaju sve dozvoljene aktivnosti.



# Zajmovi po Sektorima

Glavni sektori	Broj kredita	Odobreni iznos kredita	Odobreni iznos garancije
Trgovina na veliko i malo	8,344	466,997,200	237,093,463
Usluge	5,448	254,089,681	131,716,596
Proizvodnja	3,538	215,528,625	112,743,926
Konstrukcija	2,822	80,810,939	42,217,189
Poljoprivreda, šumarstvo i ribolov	1706	84,044,139	42,606,199
<b>Ukupno</b>	<b>21,858</b>	<b>1,101,470,584</b>	<b>566,377,373</b>

Vrednosti u evrima

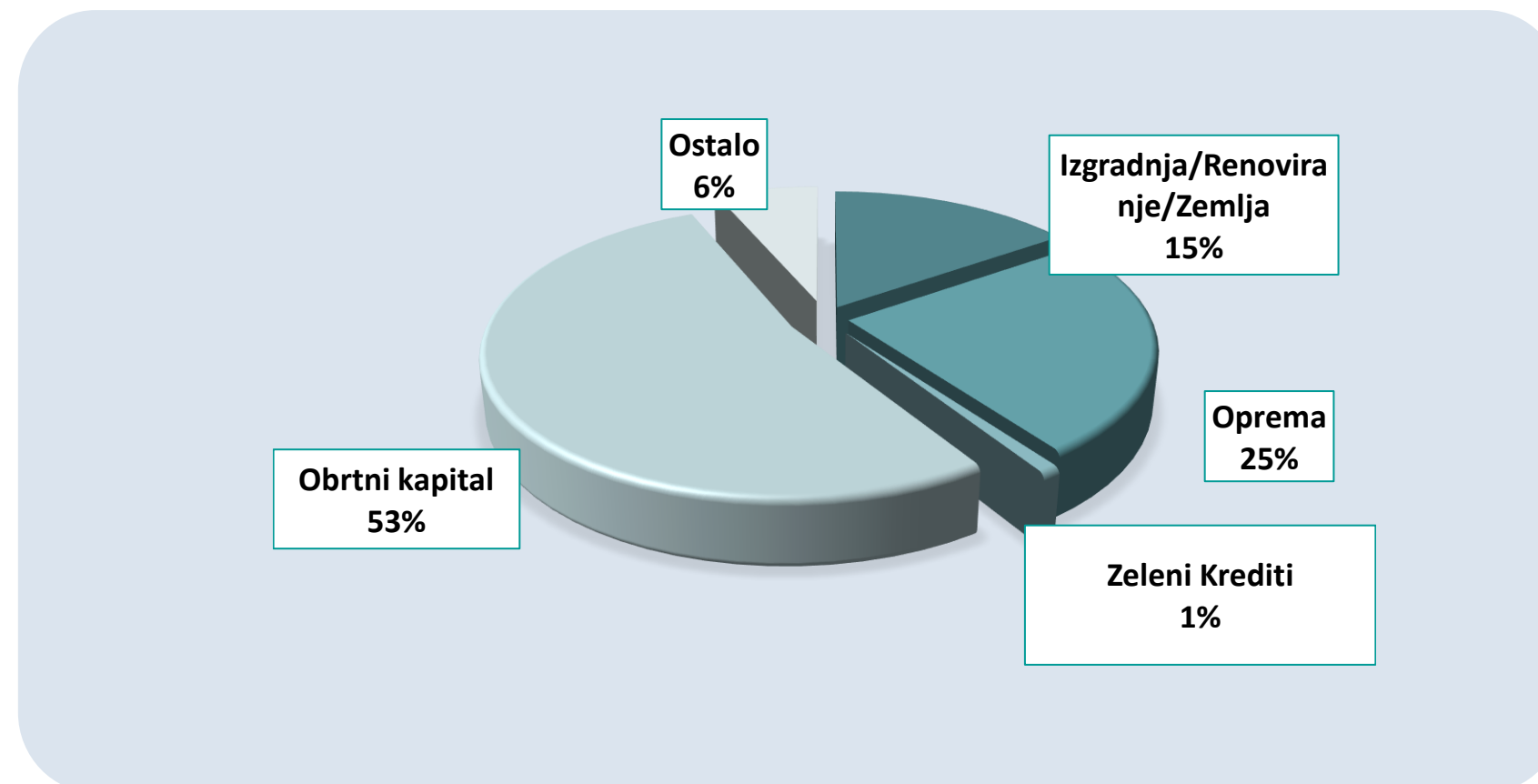


# Svrha Zajma

Svrha zajmova	Broj kredita	Odobreni iznos kredita	Odobreni iznos garancije
Izgradnja/Renoviranje/Zemlja	3,226	169,007,386	86,641,102
Oprema	5,871	271,213,092	140,789,986
Zeleni krediti	56	9,919,459	4,959,730
Obrtni kapital	10,866	579,983,797	299,048,507
*Ostalo	1,839	71,346,850	34,938,050
<b>Ukupno</b>	<b>21,858</b>	<b>1,101,470,584</b>	<b>566,377,373</b>

Vrednosti u evrima

\*Kategorija „Ostalo“ obuhvata kredite sa mešovitom namenom.

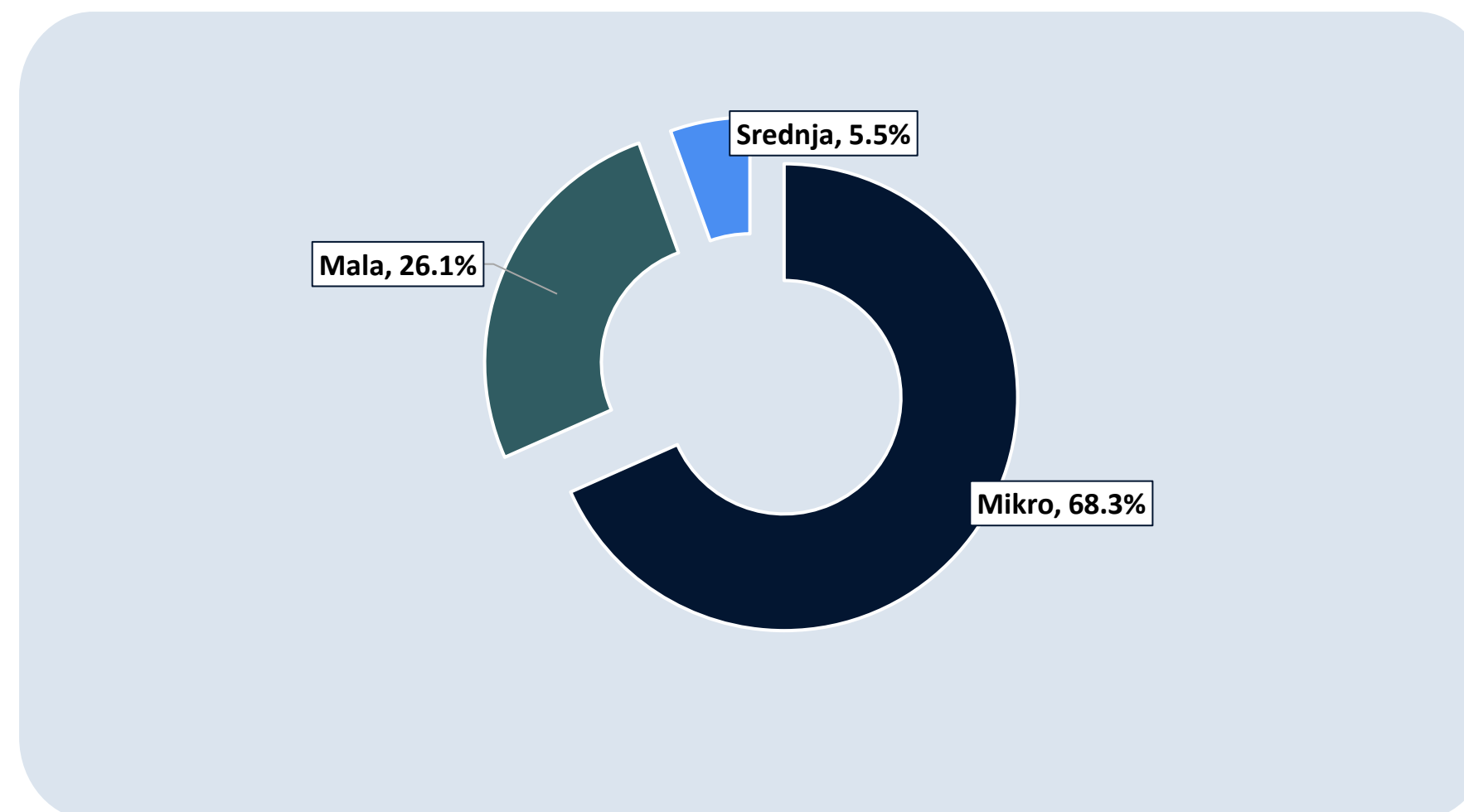


# Veličina preduzeća

*Veličina preduzeća	Broj kredita	Odobreni iznos kredita	Odobreni iznos garancije
Mikro	18,359	752,843,580	387,871,435
Mala	3,166	287,839,854	147,619,043
Srednja	333	60,787,150	30,886,895
<b>Ukupno</b>	<b>21,858</b>	<b>1,101,470,584</b>	<b>566,377,373</b>

Vrednosti u evrima

\*Mikro preduzeća - do 9 zaposlenih; mala preduzeća - do 49 zaposlenih; srednja preduzeća - do 249 zaposlenih.





Odobreni iznos kredita:

**109.9 mln €**



Odobreni iznos garancije:

**50.6 mln €**



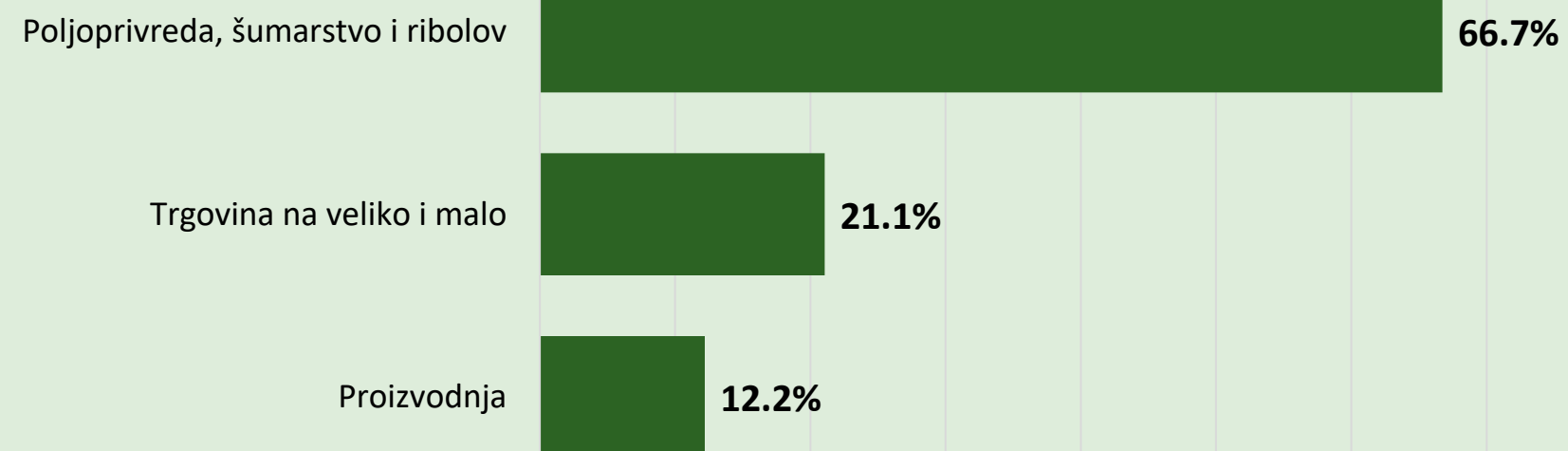
Aktivna vrednost garancije:

**19.9 mln €**

Broj preduzeća po prozoru:

**2,183**

## Participacija (%) garantovanog iznosa po sektorima



Otvorena nova radna mesta

**3,828**

Preduzeća koja prvi put uzimaju kredit


**371**


Neperformantni krediti


**3.2%**

Zahtevi za isplatu

**558 hiljade €**

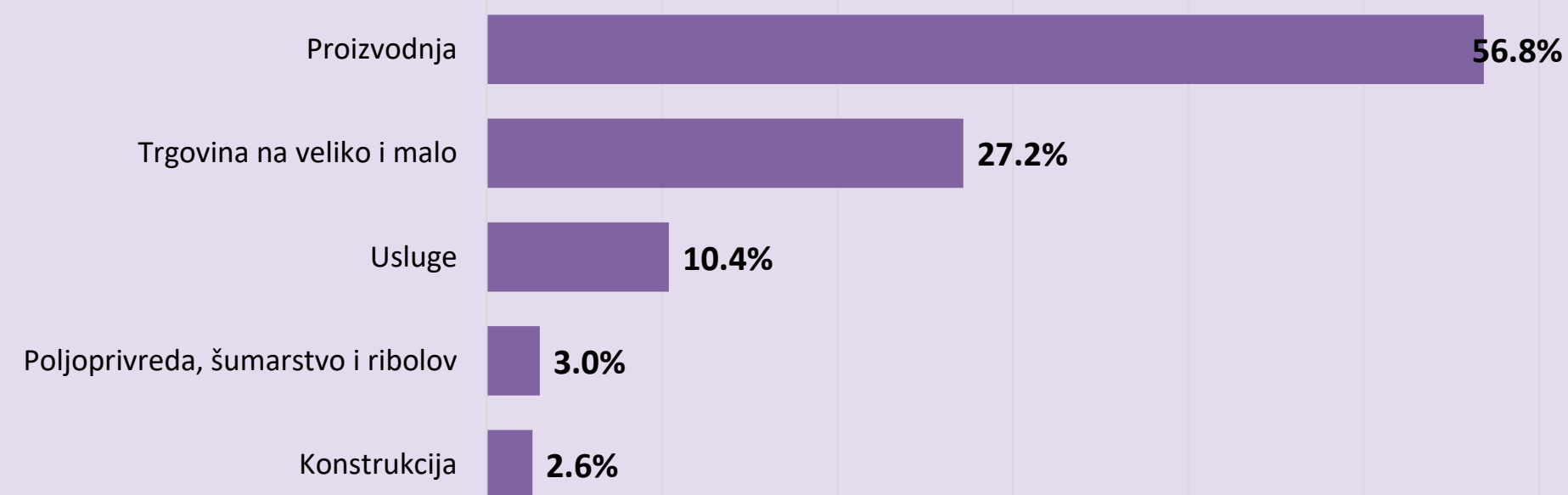
 Odobreni iznos kredita:  
**57.4 mln €**

 Odobreni iznos garancije:  
**28.0 mln €**

 Aktivna vrednost garancije:  
**19.9 mln €**

Broj preduzeća po prozoru:  
**278**

## Participacija (%) garantovanog iznosa po sektorima



Otvorena nova radna mesta

**1,131**

Preduzeća koja prvi put uzimaju kredit

**19**

Neperformantni krediti

**0.7%**

# Prozor za investicije dijaspore



Odobreni iznos kredita:

**5.9 mln €**



Odobreni iznos garancije:

**4.4 mln €**



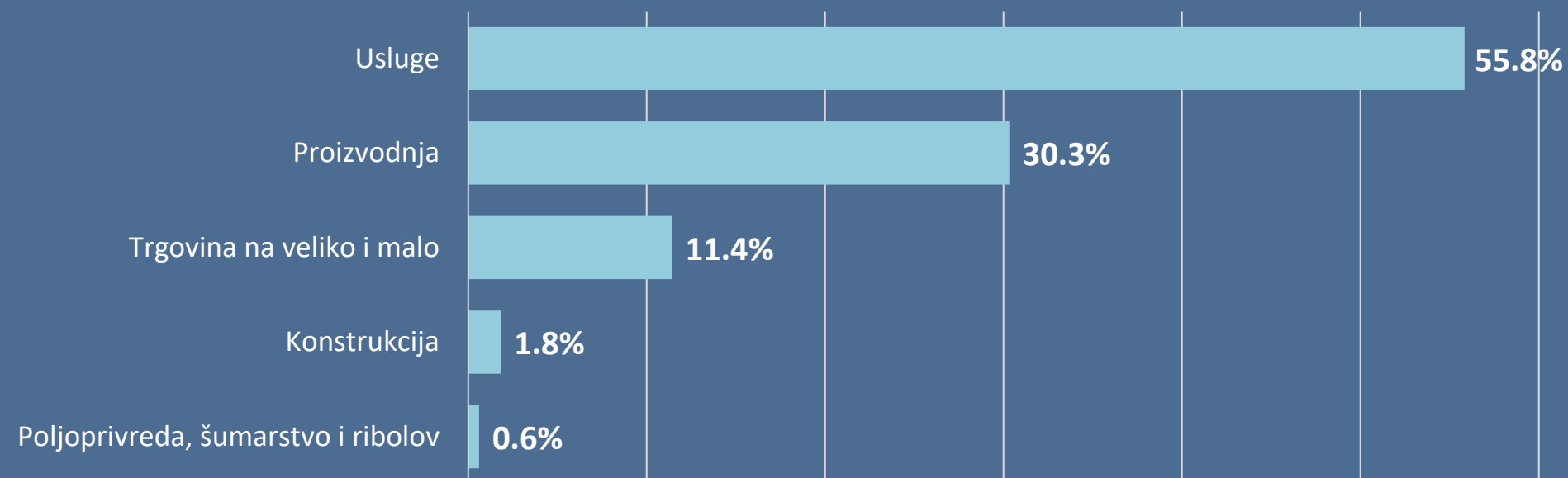
Aktivna vrednost garancije:

**4.1 mln €**

Broj preduzeća po prozoru:

**26**

## Participacija (%) garantovanog iznosa po sektorima



Otvorena nova radna mesta

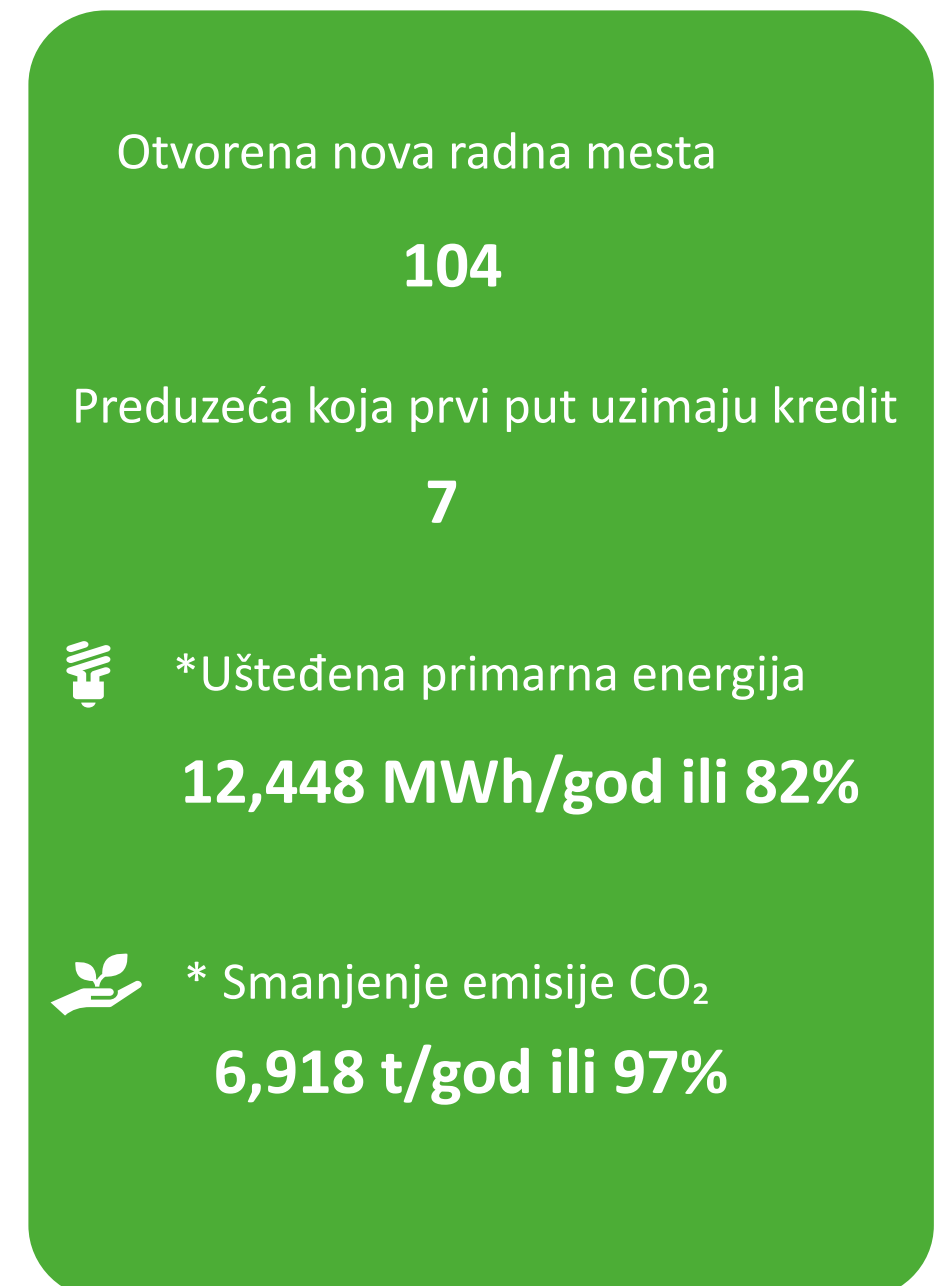
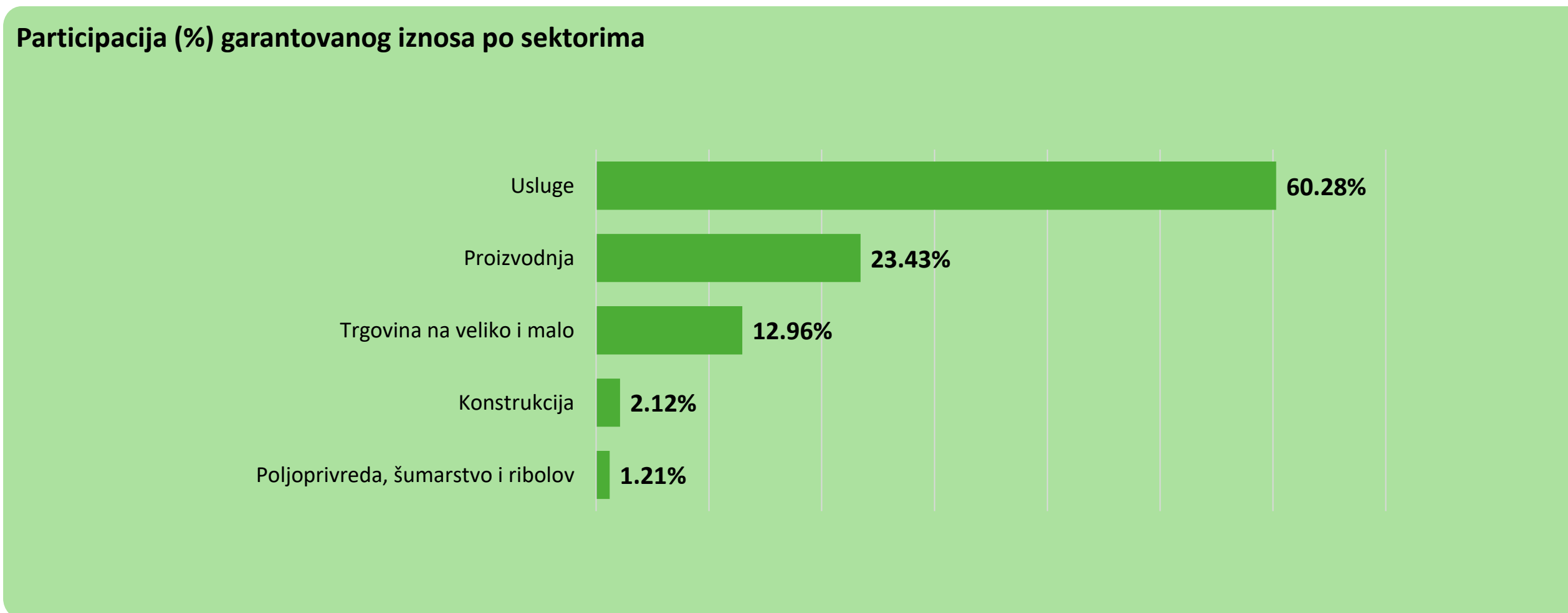
**108**

Preduzeća koja prvi put  
uzimaju kredit

**19**

Neperformantni krediti

**1.3%**



\***Uštedena primarna energija** - Mjeri godišnje smanjenje potrošnje primarne energije ostvareno kroz projekte podržane putem naših zelenih kredita. Izražava se u megavat-časovima godišnje (MWh/god).

\***Smanjenje emisije CO<sub>2</sub>** - Smanjenje emisija CO<sub>2</sub> – Predstavlja godišnje smanjenje emisija ugljen-dioksida (CO<sub>2</sub>) ostvareno kroz projekte finansirane iz portfelja naših zelenih kredita, izraženo u metričkim tonama godišnje (t/god).

# Standardni Prozor



FONDI KOSOVAR PËR GARANCI KREDITORE  
KOSOVSKI FOND ZA KREDITNO JEMSTVO  
KOSOVO CREDIT GUARANTEE FUND



Odobreni iznos kredita:

**779.7 mln €**



Odobreni iznos garancije:

**378.1 mln €**



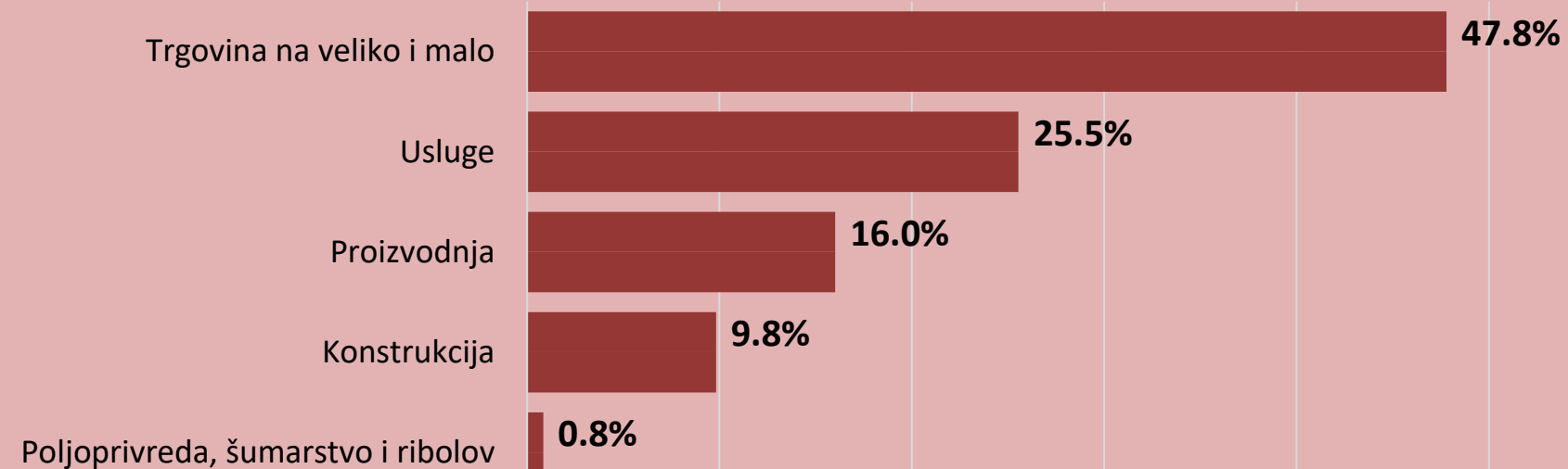
Aktivna vrednost garancije:

**120.5 mln €**

Broj preduzeća po prozoru:

**9,543**

## Participacija (%) garantovanog iznosa po sektorima



Otvorena nova radna mesta

**25.2k**

Preduzeća koja prvi put uzimaju kredit

**2,483**

Neperformantni krediti

**2.1%**

Zahtevi za isplatu

**3.6 mln €**

# Prozor Zene u Biznisu



WOMEN IN  
BUSINESS  
WINDOW



FONDI KOSOVAR PËR GARANCI KREDITORE  
KOSOVSKI FOND ZA KREDITNO JEMSTVO  
KOSOVO CREDIT GUARANTEE FUND



Odobreni iznos kredita:

**31.7 mln €**



Odobreni iznos garancije:

**17.7 mln €**



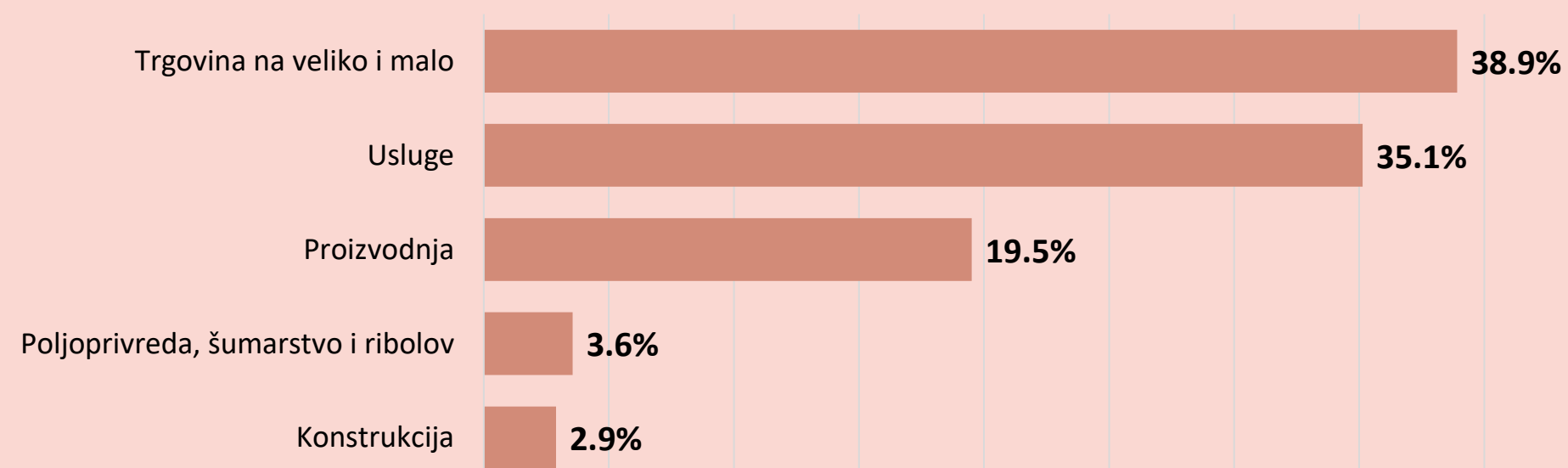
Aktivna vrednost garancije:

**13.5 mln €**

Broj preduzeća po prozoru:

**648**

## Participacija (%) garantovanog iznosa po sektorima



Otvorena nova radna mesta

**991**

Preduzeća koja prvi put uzimaju kredit

**196**

Neperformantni krediti

**0.6%**



Odobreni iznos kredita:

**11.1 mln €**



Odobreni iznos garancije:

**8.3 mln €**



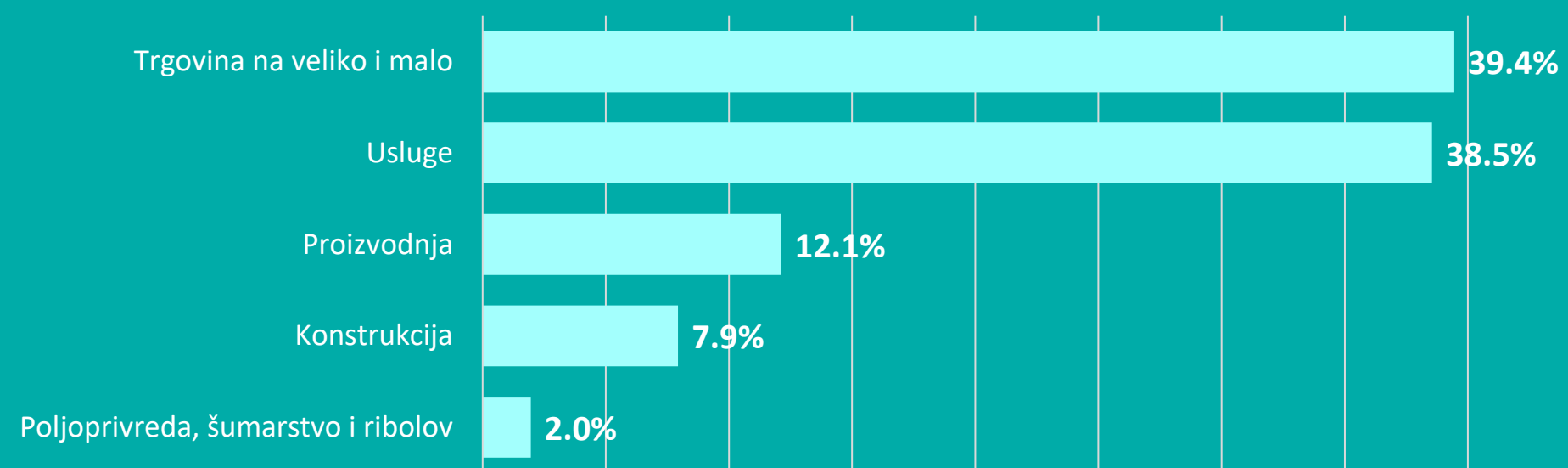
Aktivna vrednost garancije:

**5.3 mln €**

Broj preduzeća po prozoru:

**331**

## Participacija (%) garantovanog iznosa po sektorima



Otvorena nova radna mesta

**530**

Preduzeća koja prvi put uzimaju kredit

**256**

Neperformantni krediti

**1.8%**

Zahtevi za isplatu

**18.5 hilj. €**