



FONDI KOSOVAR PËR GARANCI KREDITORE  
KOSOVSKI FOND ZA KREDITNO JEMSTVO  
KOSOVO CREDIT GUARANTEE FUND

# ZHVILLIMI I PORTOFOLIT

## RAPORT MUJOR

### PRILL 2026

Treguesit kryesorë të performancës

Treguesit e rrezikut

Kreditë e garantuara sipas dritareve

Kreditë sipas sektorit

Destinimet e kredive

Kategoria e ndërmarrjes sipas madhësisë

Dritarja Agro

Dritarja e Eksportit

Dritarja për Investime të Diasporës

Dritarja GROW

Dritarja Standarde

Dritarja Gratë në Biznes

Dritarja Start - Up

# Treguesit kryesorë të performancës

1



Kapitali

109,234,599 €

Shuma e miratuar e kredisë

1,124,731,904 €

Shuma e miratuar e garancisë

577,563,993 €

Vlera aktive e garancisë

194,471,986 €

\*Koha e procesimit të kërkesës për pagesë

5 ditë

2

Numri total i kredive 22,214

\*Numri i bizneseve përfituese 13,536

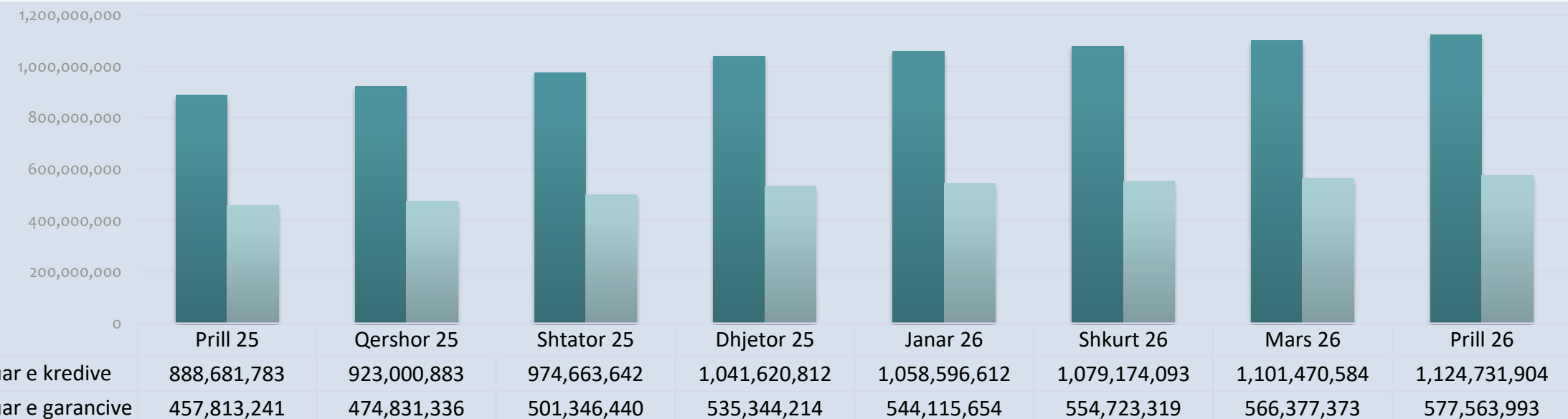
Numri i kredive aktive 8,833

3

Pjesëmarrja e bizneseve në pronësi të grave 16%

Vende të reja pune të krijuara indirekt 23%

Biznese huamarrëse për herë të parë 28%



1 & 2. Zhvillimi i portofolit - paraqet vlerë kumulative, duke përfshirë të gjitha të dhënat e raportuara deri në prill 2026.

\*Numri i bizneseve përfituese – Çdo biznes numërohet vetëm një herë, edhe nëse ka përfituar më shumë se një kredi të garantuar (përfshihen edhe NIF)

\*Koha e procesimit të kërkesës për pagesë - mesatarja e ditëve nga plotësimi i dokumenteve të kërkuara deri në datën e pagesës (mesatare e vitit 2026)

3. Treguesit e shtueshmërisë

- Pjesëmarrja e bizneseve në pronësi të grave - e llogaritur si numri kumulativ i bizneseve në pronësi të grave ndaj numrit kumulativ të bizneseve të garantuara.
- Vende të reja pune të krijuara indirekt: rritja e vlerësuar kumulative e numrit të të punësuarve siç raportohet nga Insitucionet Financiare Partnere (rritja e parashikuar e të punësuarve nga bizneset ndaj numrit total të punësuarve aktual të bizneseve të garantuara).
- Biznese huamarrëse për herë të parë - Pjesëmarrja kumulative e bizneseve huamarrëse për herë të parë, e llogaritur si numri total i tyre ndaj numrit total të bizneseve të garantuara

# Treguesit e rrezikut

**2.22%**

**KJP**

(+0.13 pp nga muaji i kaluar)

**(Kreditë Jo - Performuese):**  
Raporti i kredive jo - performuese të klasifikuara si “të dyshimta” dhe “humbje” ndaj vlerës aktive të garancisë.

**1.49%**

**Delikuenca**

(+0.00 pp nga muaji i kaluar)

**Delikuenca:** Raporti i kredive të klasifikuara si “vrojtuese” dhe “nën – standard” ose me vonesë 30 - 90 ditë ndaj vlerës aktive të garancisë

**5,459,059 €**

kumulative

**Kërkesat për pagesë**

(+70 mijë € këtë muaj)

**Shuma e kërkesës për pagesë:** shuma që Institucioni Financiar Partner i kërkon FKGK-së për një kredi të garantuar që nuk është paguar.

**733,262 €**

kumulative

**Rikuperimet**

(+ 80 mijë € këtë muaj)

**Shuma e rikuperimeve:** Shuma që FKGK merr nga Institucionet Financiare Partnere, pasi që ka paguar pjesën e kredisë së garantuar.

**Shënim:** Shifrat e kredive joperformuese raportohen në përputhje me metodologjinë e re të llogaritjes, ku kreditë joperformuese identifikohen bazuar në klasifikimin Faza 3 sipas IFRS 9, siç raportohen nga institucionet financiare partnere, të kombinuara me rregullat e kontaminimit të aplikuara nga FKGK. Për rrjedhojë, lëvizjet në nivelin e kredive joperformuese dhe në delikuencë mund të reflektojnë si ndryshime në performancën e portofolit, ashtu edhe ndikimin e kësaj metodologjie të re të llogaritjes.

# Kreditë e garantuara sipas dritareve

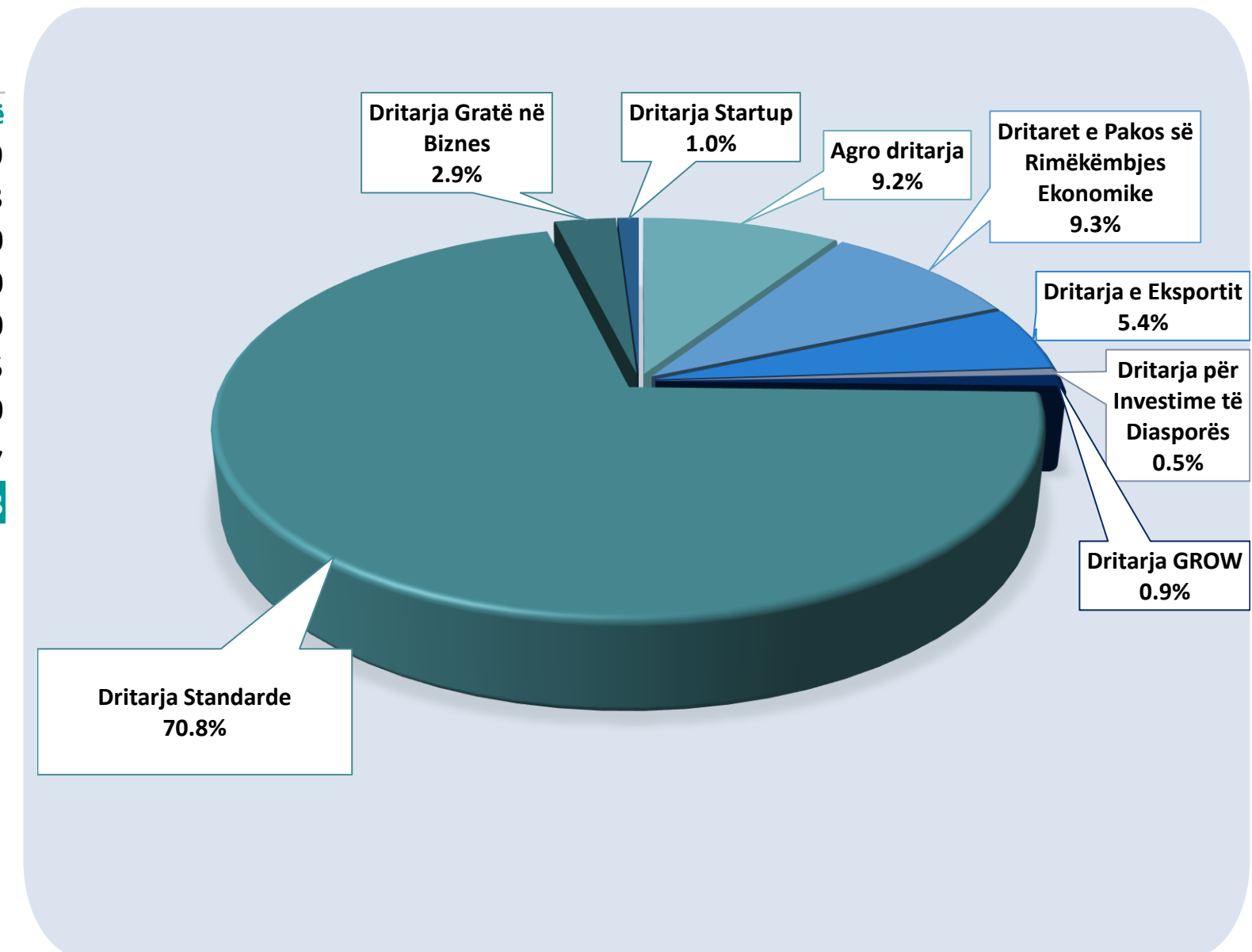
*Dritaret	Numri i Kredive	Vlera e Kredisë	Vlera e Garancisë
Dritarja Agro	3,038	103,598,789	51,641,119
**Pako e Rimëkëmbjes Ekonomike	1,980	104,721,105	74,291,323
Dritarja e Eksportit	430	60,912,800	29,720,150
Dritarja për Investime të Diasporës	30	5,984,000	4,410,000
Dritarja GROW	66	10,389,459	5,222,930
***Dritarja Standarde	15,523	795,822,580	386,004,535
Dritarja Gratë në biznes	779	32,177,000	17,972,230
Dritarja Start Up	368	11,126,171	8,301,707
<b>Gjithsej</b>	<b>22,214</b>	<b>1,124,731,904</b>	<b>577,563,993</b>

Vlerat në euro

\*Dritare - paraqet produkte dhe shërbime të ndryshme të garancisë kreditore të zhvilluara nga FKGK me karakteristika të veçanta dhe për segmente të veçanta në treg;

\*\*Adresimi i Pakos së Rimëkëmbjes Ekonomike është bërë përmes krijimit të dritareve garantuese për sektorë dhe segmente të caktuara të ndikuara nga kriza e shkaktuar nga COVID-19. Pako e Rimëkëmbjes Ekonomike ishte një instrument i përkohshëm, i implementuar gjatë vitit 2021.

\*\*\*Dritarja Standarde përfshin gjithashtu Dritaren e Rregullt, e cila ishte dritarja e parë e garancisë e lansuar. Të dyja këto dritare janë gjithëpërfshirëse dhe mbulojnë të gjitha aktivitetet e lejuara.



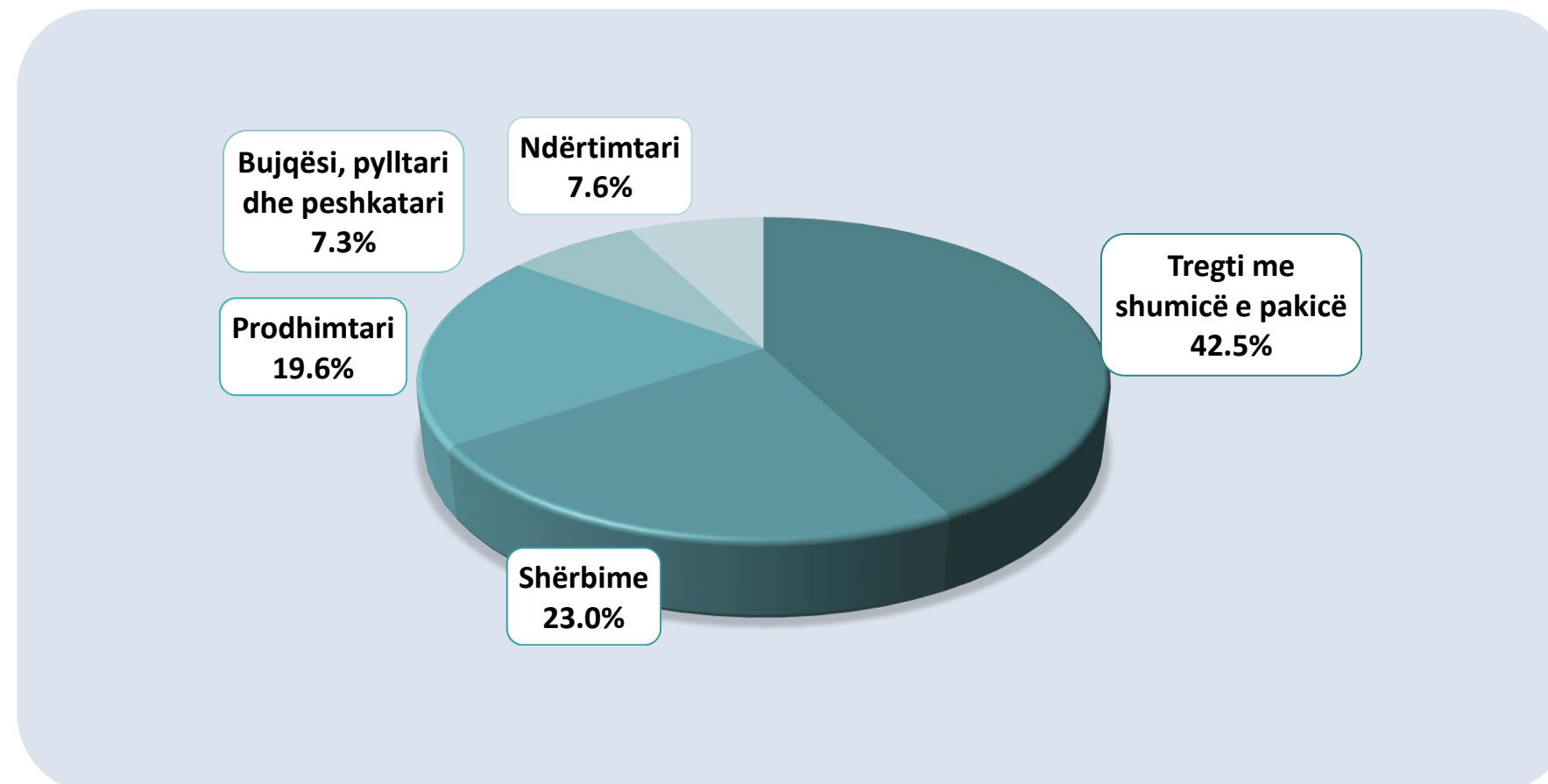
# Kreditë sipas sektorit



FONDI KOSOVAR PËR GARANCI KREDITORE  
KOSOVSKI FOND ZA KREDITNO JEMSTVO  
KOSOVO CREDIT GUARANTEE FUND

Sektorët kryesorë	Numri i Kredive	Vlera e Kredisë	Vlera e Garancisë
Tregti me shumicë e pakicë	8,472	477,616,700	242,360,213
Shërbime	5,541	258,999,351	134,112,031
Prodhimtari	3,596	220,886,625	115,057,926
Bujqësi, pylltari dhe peshkatari	2,875	81,910,089	42,809,624
Ndërtimtari	1730	85,319,139	43,224,199
<b>Gjithsej</b>	<b>22,214</b>	<b>1,124,731,904</b>	<b>577,563,993</b>

Vlerat në euro

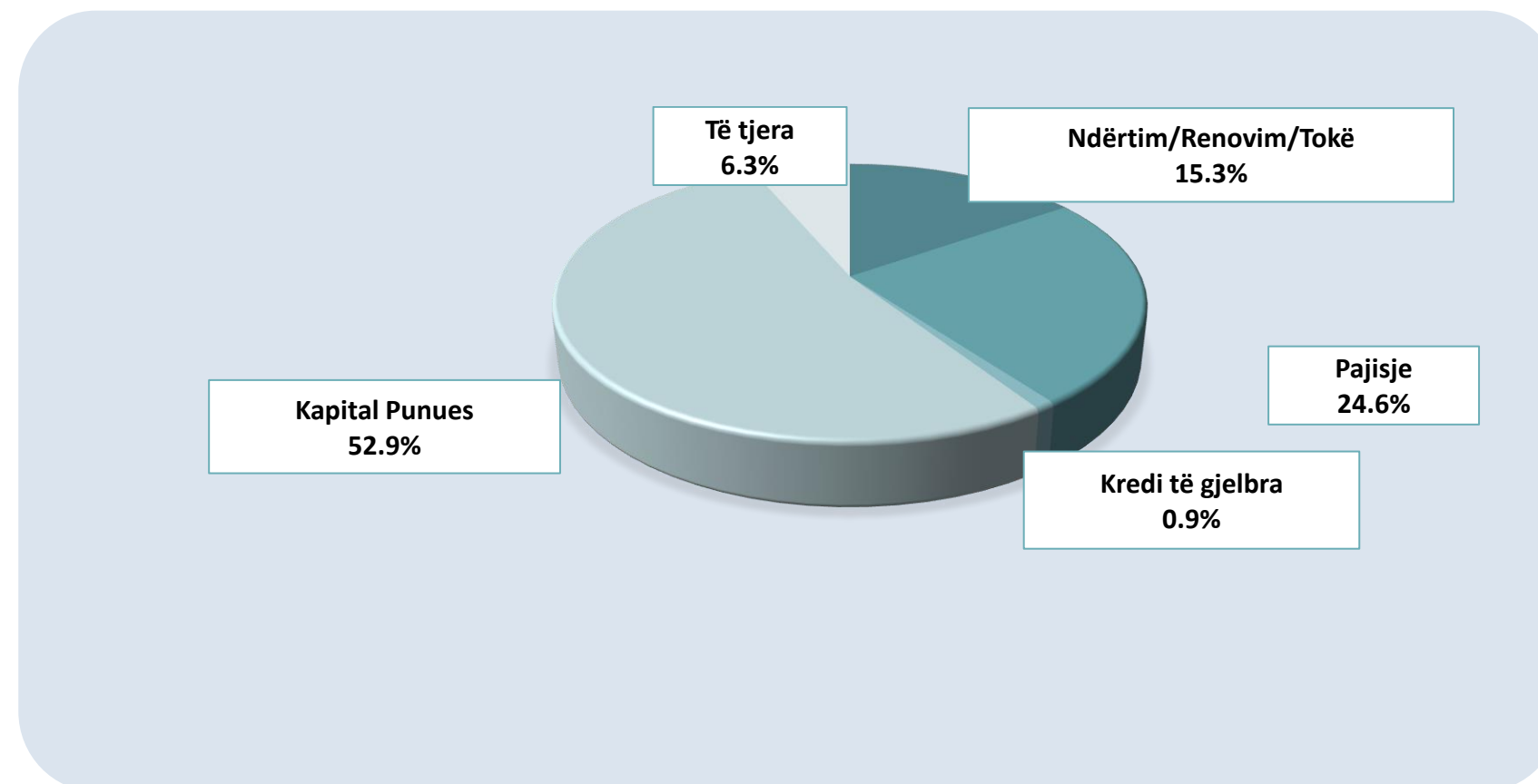


# Destinimet e kredive

Destinimet e kredive	Numri i Kredive	Vlera e Kredisë	Vlera e Garancisë
Ndërtim/Renovim/Tokë	3,282	171,864,636	87,975,222
Pajisje	5,983	276,683,842	143,553,526
Kredi të gjelbra	66	10,389,459	5,222,930
Kapital punues	11,043	594,432,117	305,866,767
*Të tjera	1,840	71,361,850	34,945,550
<b>Gjithsej</b>	<b>22,214</b>	<b>1,124,731,904</b>	<b>577,563,993</b>

Vlerat në euro

\*Kategoria “Të tjera” përmban kredi me destinime të përziera.

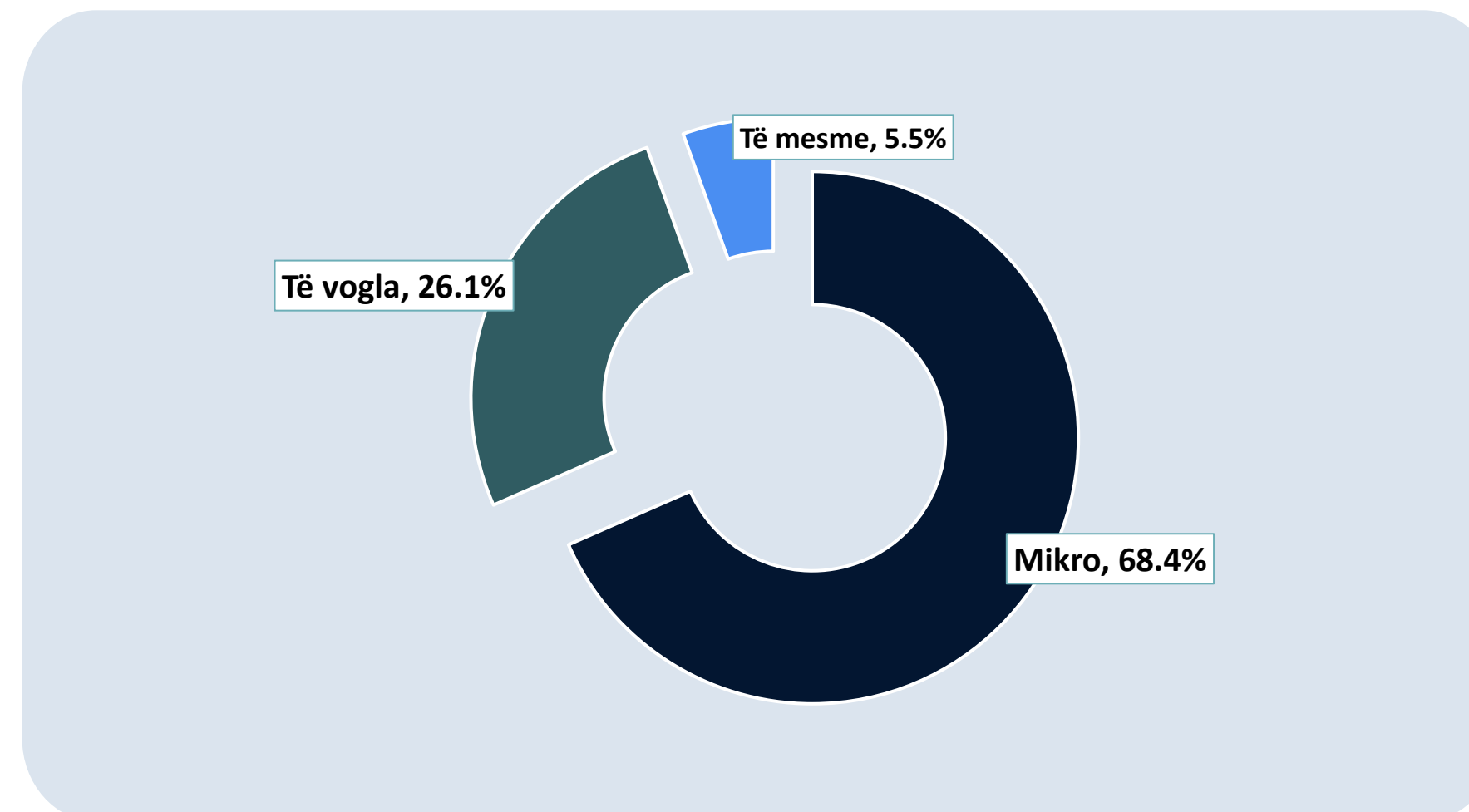


# Kategoria e ndërmarrjes sipas madhësisë

*Kategoria e ndërmarrjes sipas madhësisë	Numri i Kredive	Vlera e Kredisë	Vlera e Garancisë
Mikro	18,653	769,409,530	396,051,170
Të vogla	3,226	293,435,224	150,427,928
Të mesme	335	61,887,150	31,084,895
<b>Gjithsej</b>	<b>22,214</b>	<b>1,124,731,904</b>	<b>577,563,993</b>

Vlerat në euro

\*Mikro-ndërmarrjet deri në 9 punonjës; ndërmarrjet e vogla me deri në 49 punonjës; ndërsa ndërmarrjet e mesme me deri në 249 punonjës.





DRITARJA  
AGRO



Vlera e kredisë:  
**103.6 mln €**



Vlera e garancisë:  
**51.6 mln €**



Vlera aktive e garancisë:  
**20.2 mln €**

Numri i bizneseve sipas  
dritarës: **2,227**

## Pjesëmarrja (%) e shumës së garantuar sipas sektorëve

Agriculture, Forestry and Fishing

66.5%

Wholesale & Retail Trade

21.2%

Manufacturing Products

12.3%

Vende të reja pune të krijuara

**3,873**

Biznese huamarrëse për herë të parë

**380**

Kredi jo - performuese

**2.9%**

Kërkesa për pagesë

**558 mijë €**

# Dritarja e Eksportit



Vlera e kredisë:  
**60.9 mln €**



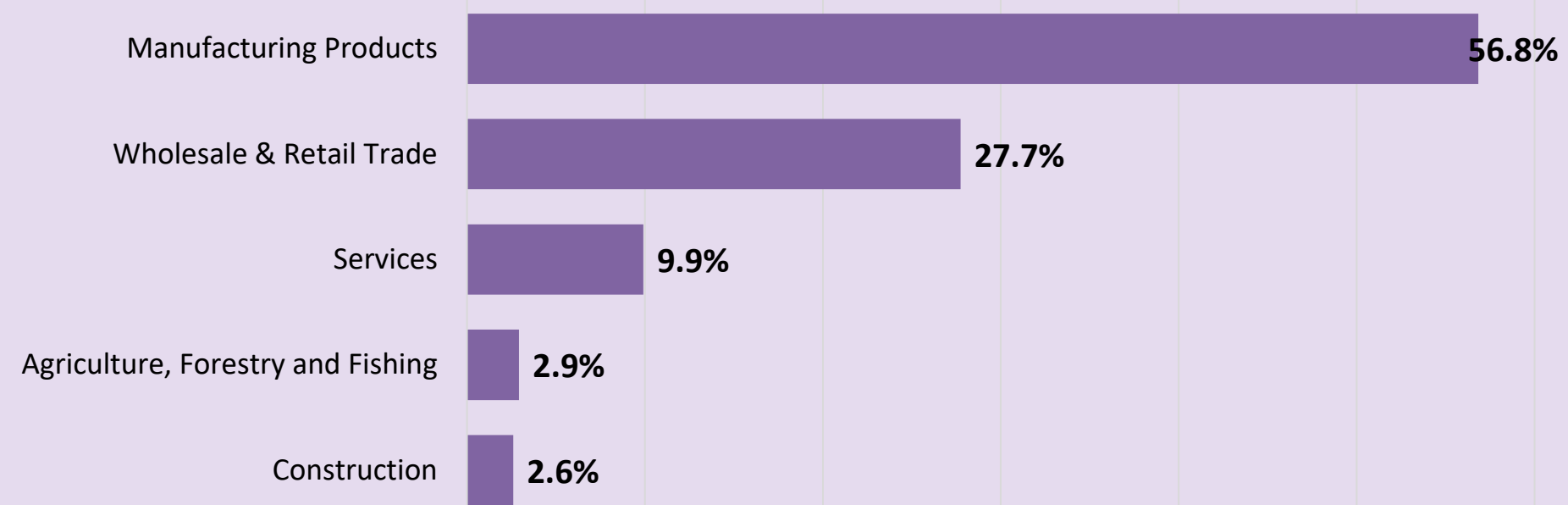
Vlera e garancisë:  
**29.7 mln €**



Vlera aktive e garancisë:  
**20.9 mln €**

Numri i bizneseve sipas  
dritarës: **290**

## Pjesëmarrja (%) e shumës së garantuar sipas sektorëve



Vende të reja pune të krijuara

**1,187**

Biznese huamarrëse për herë të parë

**19**

Kredi jo - performuese

**0.7%**

# Dritarja për Investime të Diasporës



## Dritarja për Investime të Diasporës



Vlera e kredisë:  
**5.9 mln €**



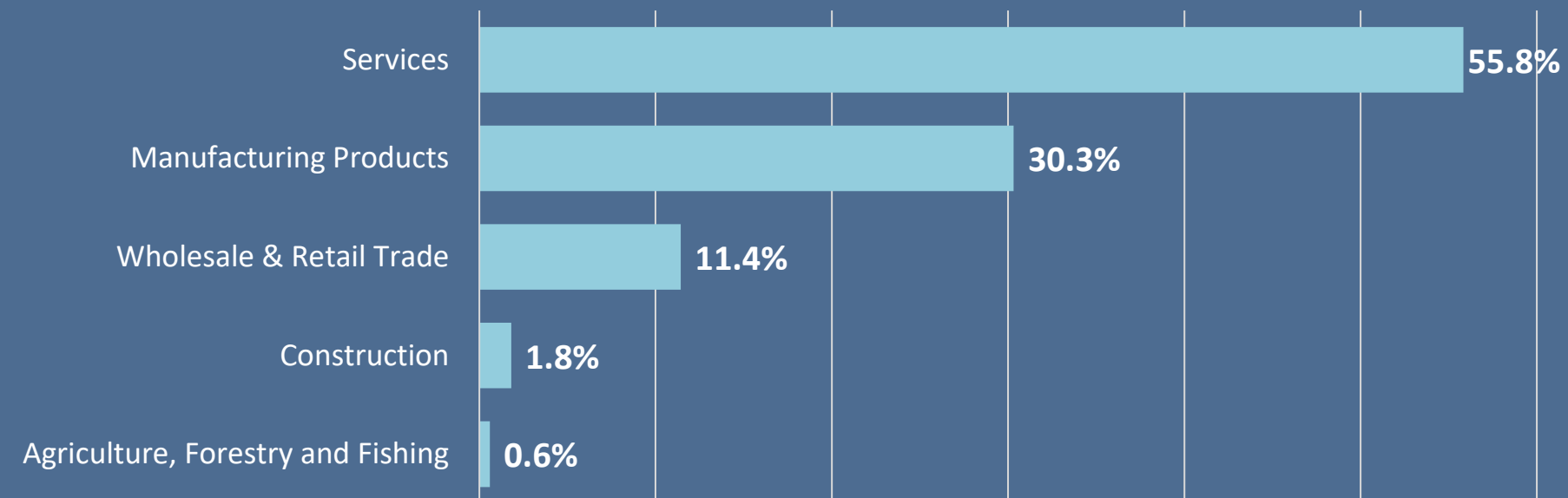
Vlera e garancisë:  
**4.4 mln €**



Vlera aktive e garancisë:  
**3.9 mln €**

Numri i bizneseve sipas  
dritarës: **26**

### Pjesëmarrja (%) e shumës së garantuar sipas sektorëve



Vende të reja pune të krijuara

**108**

Biznese huamarrëse për herë të parë

**19**

Kredi jo - performuese

**2.9%**

# Dritarja GROW

## GROW



Vlera e kredisë:  
**€ 10.4 mln €**



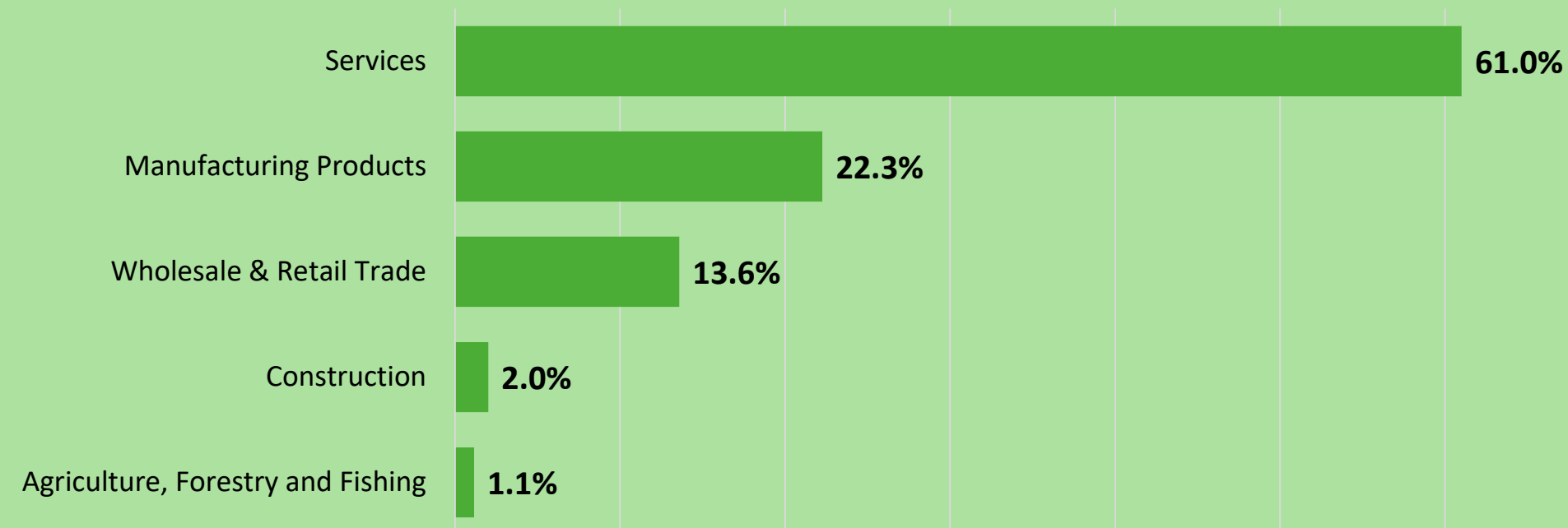
Vlera e garancisë:  
**€ 5.2 mln €**



Vlera aktive e garancisë:  
**€ 3.2 mln €**

Numri i bizneseve sipas  
dritarës: **61**

### Pjesëmarrja (%) e shumës së garantuar sipas sektorëve



Vende të reja pune të krijuara

**113**

Biznese huamarrëse për herë të parë

**8**



\*Energjia primare e kursyer

**13,313 MWh/vit apo 82%**



\*Reduktimi i emetimeve të CO<sub>2</sub>

**7,183 t/vit apo 97%**

\***Energjia Primare e Kursyer**- tregon sasinë vjetore të energjisë së kursyer nga projektet përmes kredive të gjelbra të garantuara. Matet në megavat-orë në vit (MWh/vit).

**Reduktimi i emetimeve të CO<sub>2</sub>** - tregon uljen vjetore të emetimeve të dioksidit të karbonit nga këto projekte, matet në tonë metrikë në vit (t/vit).

# Dritarja Standard



Vlera e kredisë:  
**795.8 mln €**



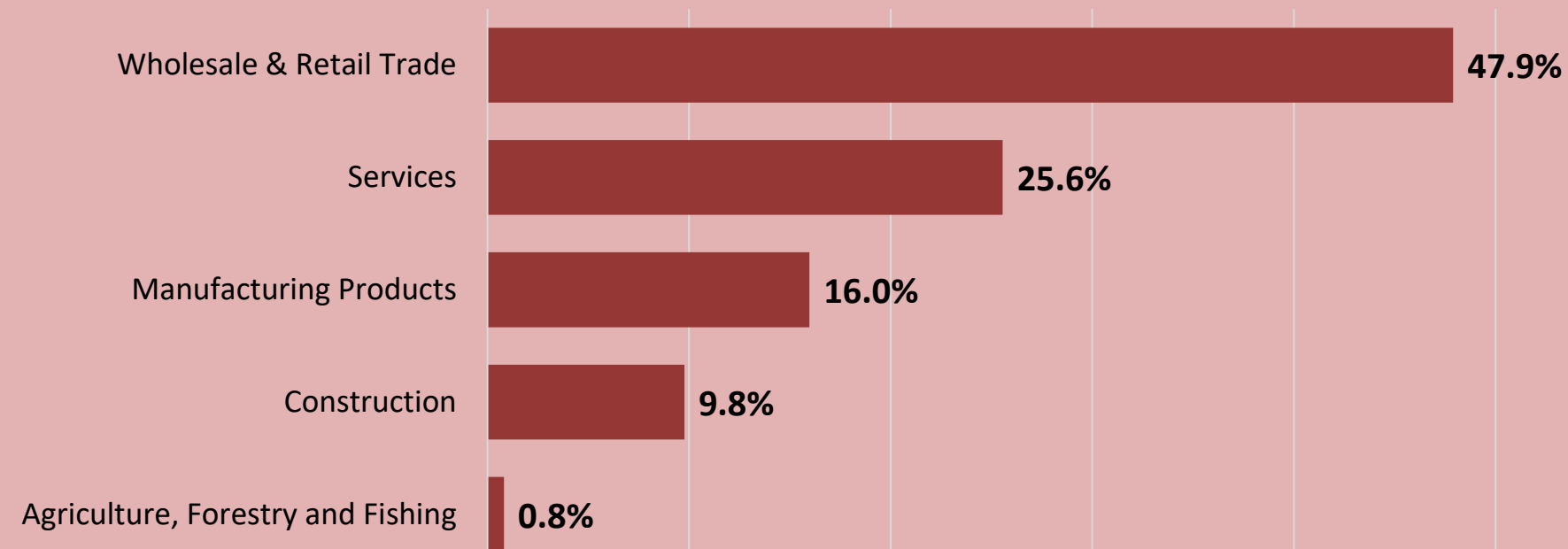
Vlera e garancisë:  
**386.0 mln €**



Vlera aktive e garancisë:  
**123.3 mln €**

Numri i bizneseve:  
**9,673**

## Pjesëmarrja (%) e shumës së garantuar sipas sektorëve



Vende të reja pune të krijuara

**25.4k**

Biznese huamarrëse për herë të parë

**2,502**

Kredi jo - performuese

**2.2%**

Kërkesa për pagesë

**3.6 mln €**

# Dritarja Gratë në Biznes



Vlera e kredisë:  
**32.2 mln €**



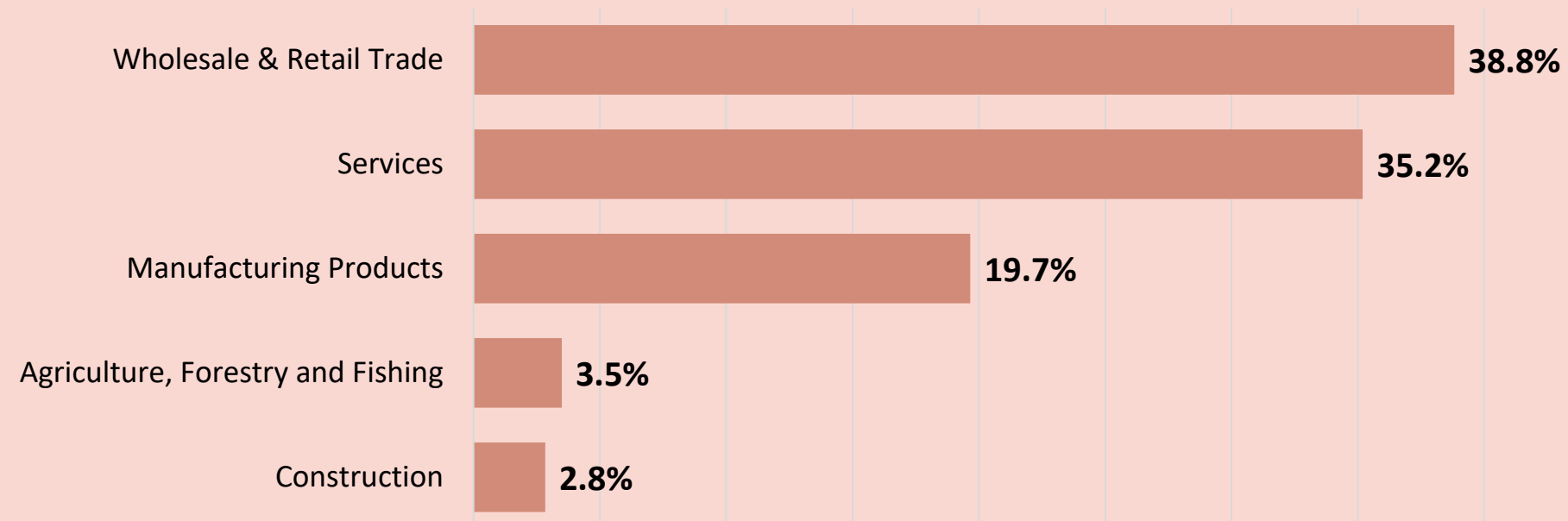
Vlera e garancisë:  
**17.9 mln €**



Vlera aktive e garancisë:  
**13.4 mln €**

Numri i bizneseve sipas  
dritarës: **657**

## Pjesëmarrja (%) e shumës së garantuar sipas sektorëve



Vende të reja pune të krijuara

**996**

Biznese huamarrëse për herë të parë

**217**

Kredi jo - performuese

**0.9%**

# Dritarja Start - Up



Vlera e kredisë:  
**11.1 mln €**



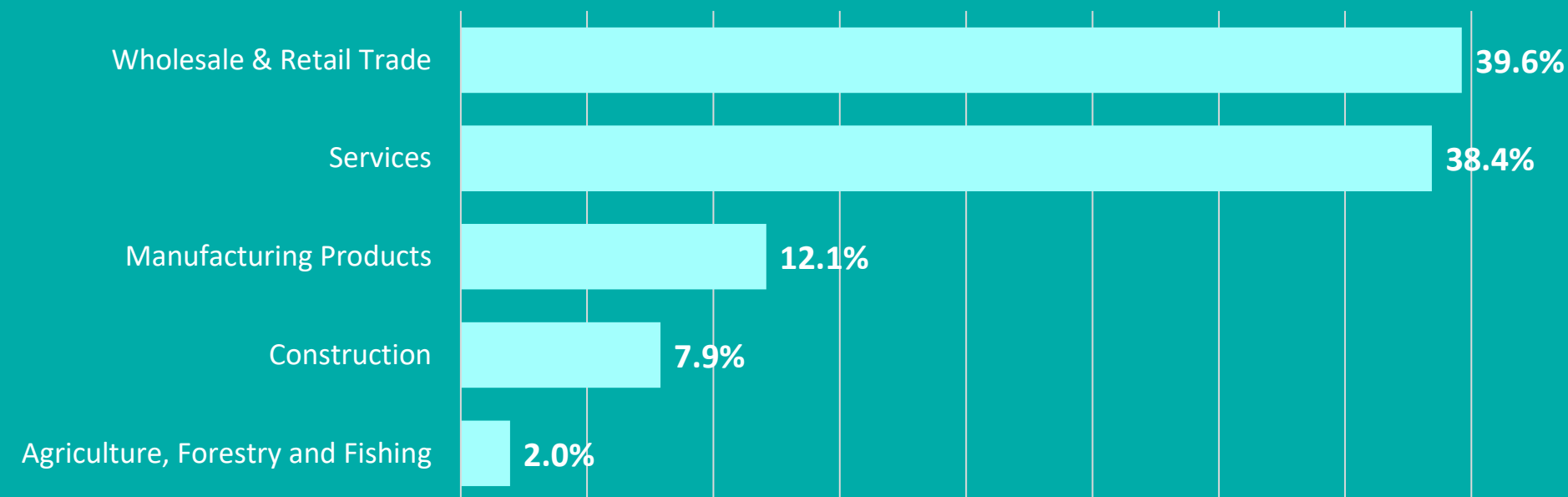
Vlera e garancisë:  
**8.3 mln €**



Vlera aktive e garancisë:  
**5.2 mln €**

Numri i bizneseve sipas  
dritarës: **332**

## Pjesëmarrja (%) e shumës së garantuar sipas sektorëve



Vende të reja pune të krijuara  
**531**

Biznese huamarrëse për herë të parë  
**267**

Kredi jo - performuese  
**1.8%**

Kërkesa për pagesë  
**18.5 mijë €**