



FONDI KOSOVAR PËR GARANCI KREDITORE
KOSOVSKI FOND ZA KREDITNO JEMSTVO
KOSOVO CREDIT GUARANTEE FUND

ZHVILLIMI I PORTOFOLIT

RAPORT MUJOR

JANAR 2026

Treguesit kryesorë të performancës

Treguesit e rrezikut

Kreditë e garantuara sipas dritareve

Kreditë sipas sektorit

Destinimet e kredive

Kategoria e ndërmarrjes sipas madhësisë

Dritarja Agro

Dritarja e Eksportit

Dritarja për Investime të Diasporës

Dritarja GROW

Dritarja Standarde

Dritarja Gratë në Biznes

Dritarja Start - Up

Treguesit kryesorë të performancës

1



Kapitali

104,838,974 €

Shuma e miratuar e kredisë

1,058,596,612 €

Shuma e miratuar e garancisë

544,115,654 €

Vlera aktive e garancisë

181,211,540 €

*Koha e procesimit të kërkesës për pagesë

7 ditë

2

Numri total i kredive **21,067**

*Numri i bizneseve përfituese **12,896**

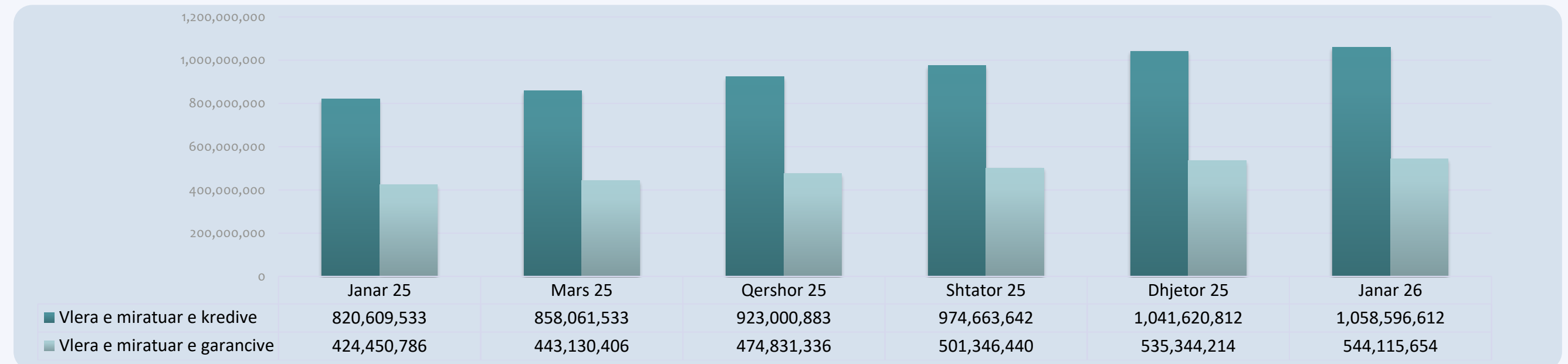
Numri i kredive aktive **8,300**

3

Pjesëmarrja e bizneseve në pronësi të grave **15%**

Vende të reja pune të krijuara indirekt **24%**

Biznese huamarrëse për herë të parë **27%**



1 & 2. Zhvillimi i portofolit - paraqet vlerë kumulative, duke përfshirë të gjitha të dhënat e raportuara deri në janar 2026.

***Numri i bizneseve përfituese** – Çdo biznes numërohet vetëm një herë, edhe nëse ka përfituar më shumë se një kredi të garantuar.

***Koha e procesimit të kërkesës për pagesë** - mesatarja e ditëve nga plotësimi i dokumenteve të kërkuara deri në datën e pagesës (mesatare e vitit 2026)

3. Treguesit e shtueshmërisë

- Pjesëmarrja e bizneseve në pronësi të grave - e llogaritur si numri kumulativ i bizneseve në pronësi të grave ndaj numrit kumulativ të bizneseve të garantuara.
- Vende të reja pune të krijuara indirekt: rritja e vlerësuar kumulative e numrit të të punësuarve siç raportohet nga Insitucionet Financiare Partnere (rritja e parashikuar e të punësuarve nga bizneset ndaj numrit total të punësuarve aktual të bizneseve të garantuara).
- Biznese huamarrëse për herë të parë - Pjesëmarrja kumulative e bizneseve huamarrëse për herë të parë, e llogaritur si numri total i tyre ndaj numrit total të bizneseve të garantuara

Treguesit e rrezikut

1.27%

KJP

(-0.1 pp nga muaji i kaluar)

(Kreditë Jo - Performuese):
Raporti i kredive jo - performuese të klasifikuara si “të dyshimta” dhe “humbje” ndaj vlerës aktive të garancisë.

1.31%

Delikuenca

(+0.1 pp nga muaji i kaluar)

Delikuenca: Raporti i kredive të klasifikuara si “vrojtuese” dhe “nën – standard” ose me vonesë 30 - 90 ditë ndaj vlerës aktive të garancisë

4,837,086 €

kumulative

Kërkesat për pagesë

(+120 mijë € këtë muaj)

Shuma e kërkesës për pagesë: shuma që Institucioni Financiar Partner i kërkon FKGK-së për një kredi të garantuar që nuk është paguar.

612,179 €

kumulative

Rikuperimet

(+ 65 mijë € këtë muaj)

Shuma e rikuperimeve: Shuma që FKGK merr nga Institucionet Financiare Partnere, pasi që ka paguar pjesën e kredisë së garantuar.

Kreditë e garantuara sipas dritareve

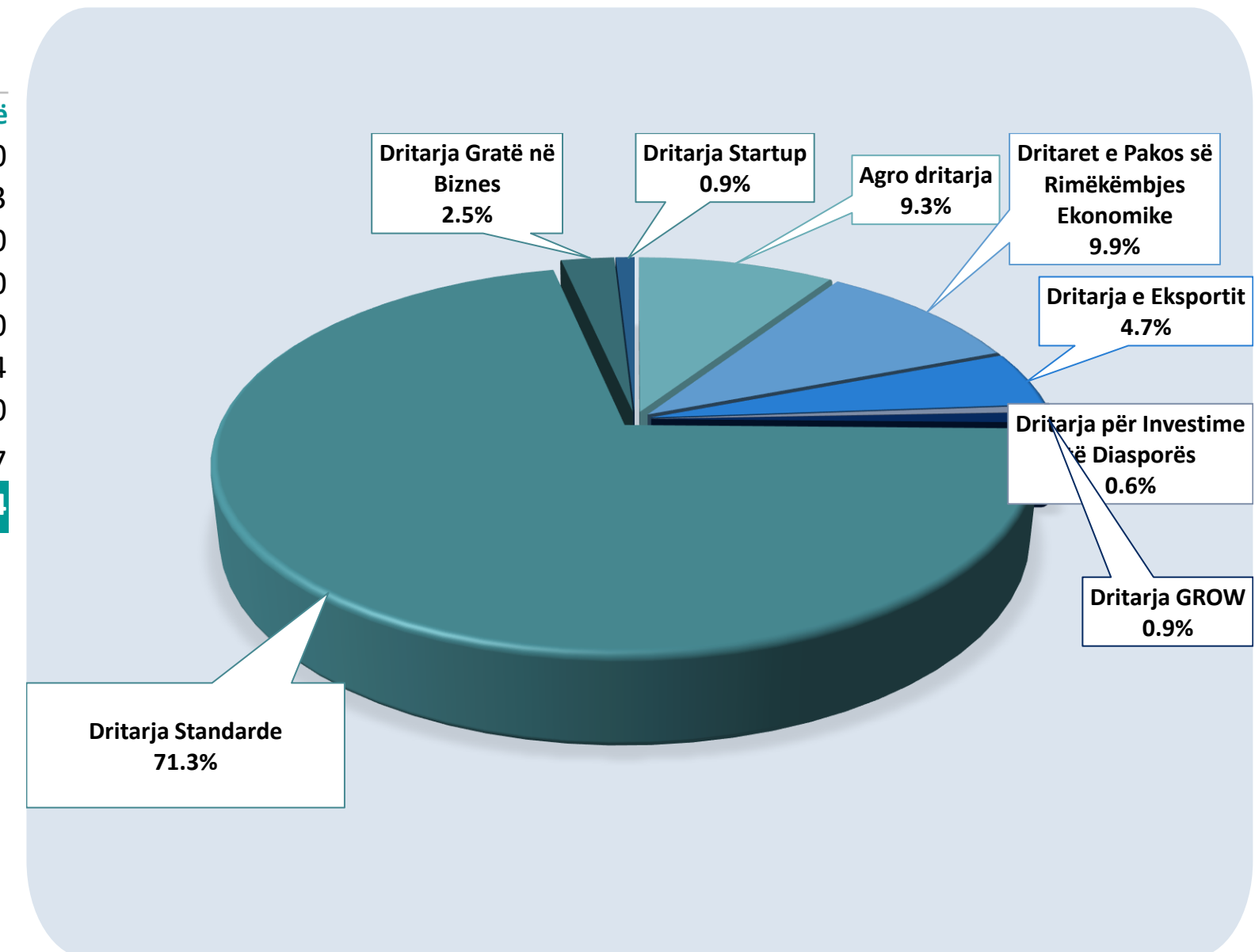
*Dritaret	Numri i Kredive	Vlera e Kredisë	Vlera e Garancisë
Dritarja Agro	2,852	98,004,899	49,047,560
**Pako e Rimëkëmbjes Ekonomike	1,980	104,721,105	74,291,323
Dritarja e Eksportit	354	49,503,800	24,055,650
Dritarja për Investime të Diasporës	30	5,984,000	4,410,000
Dritarja GROW	50	9,552,459	4,763,230
***Dritarja Standarde	14,820	754,866,579	365,814,034
Dritarja Gratë në biznes	657	26,487,100	14,671,200
Dritarja Start Up	324	9,476,671	7,062,657
Gjithsej	21,067	1,058,596,612	544,115,654

Vlerat në euro

*Dritare - paraqet produkte dhe shërbime të ndryshme të garancisë kreditore të zhvilluara nga FKGK me karakteristika të veçanta dhe për segmente të veçanta në treg;

**Adresimi i Pakos së Rimëkëmbjes Ekonomike është bërë përmes krijimit të dritareve garantuese për sektorë dhe segmente të caktuara të ndikuara nga kriza e shkaktuar nga COVID-19. Pako e Rimëkëmbjes Ekonomike ishte një instrument i përkohshëm, i implementuar gjatë vitit 2021.

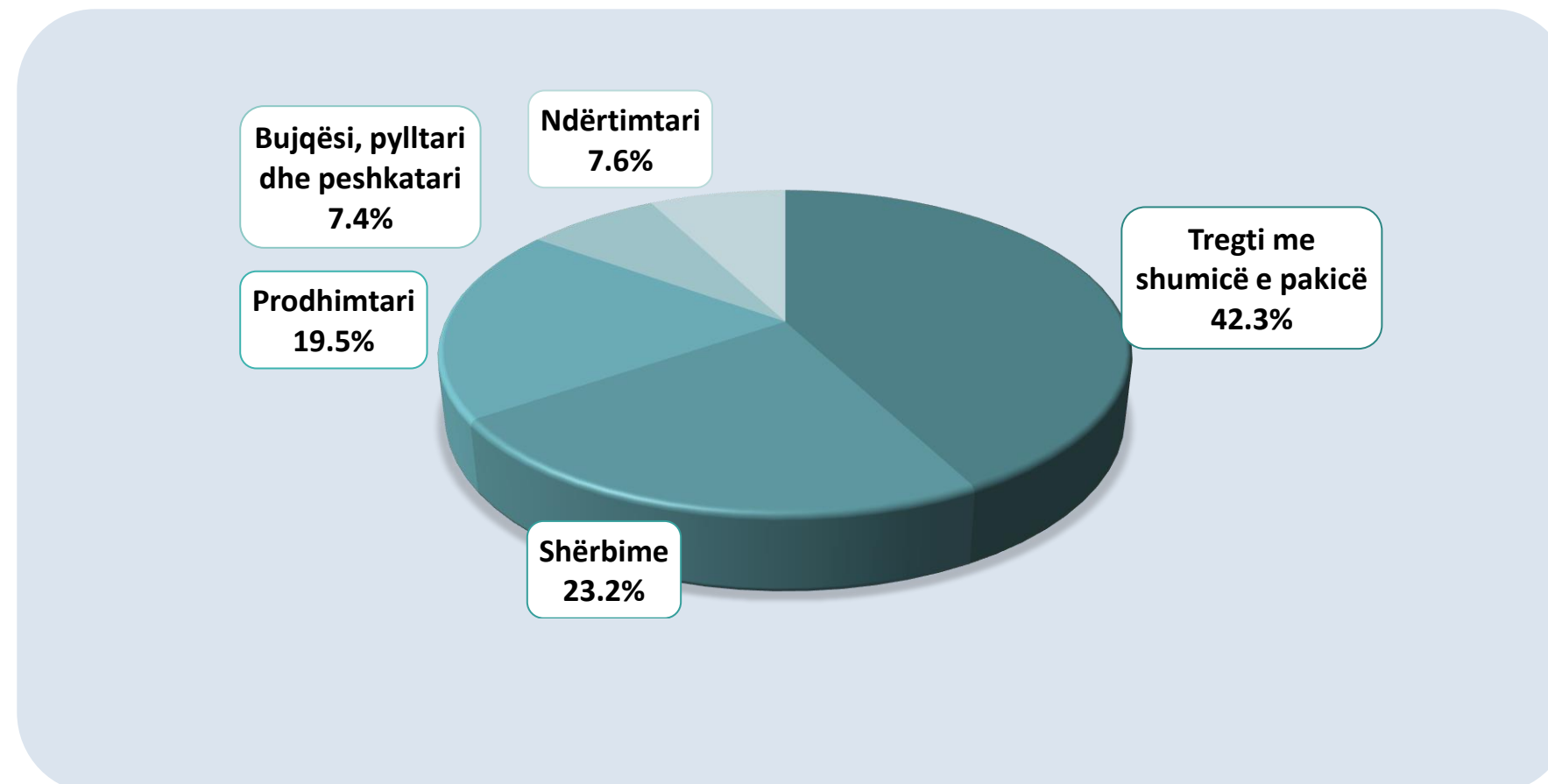
***Dritarja Standarde përfshin gjithashtu Dritaren e Rregullt, e cila ishte dritarja e parë e garancisë e lansuar. Të dyja këto dritare janë gjithëpërfshirëse dhe mbulojnë të gjitha aktivitetet e lejuara.



Kreditë sipas sektorit

Sektorët kryesorë	Numri i Kredive	Vlera e Kredisë	Vlera e Garancisë
Tregti me shumicë e pakicë	8,036	447,803,610	227,243,268
Shërbime	5,245	245,148,531	126,861,021
Prodhimtari	3,416	206,295,725	108,039,396
Bujqësi, pylltari dhe peshkatari	2,711	78,478,199	40,951,565
Ndërtimtari	1659	80,870,547	41,020,404
Gjithsej	21,067	1,058,596,612	544,115,654

Vlerat në euro

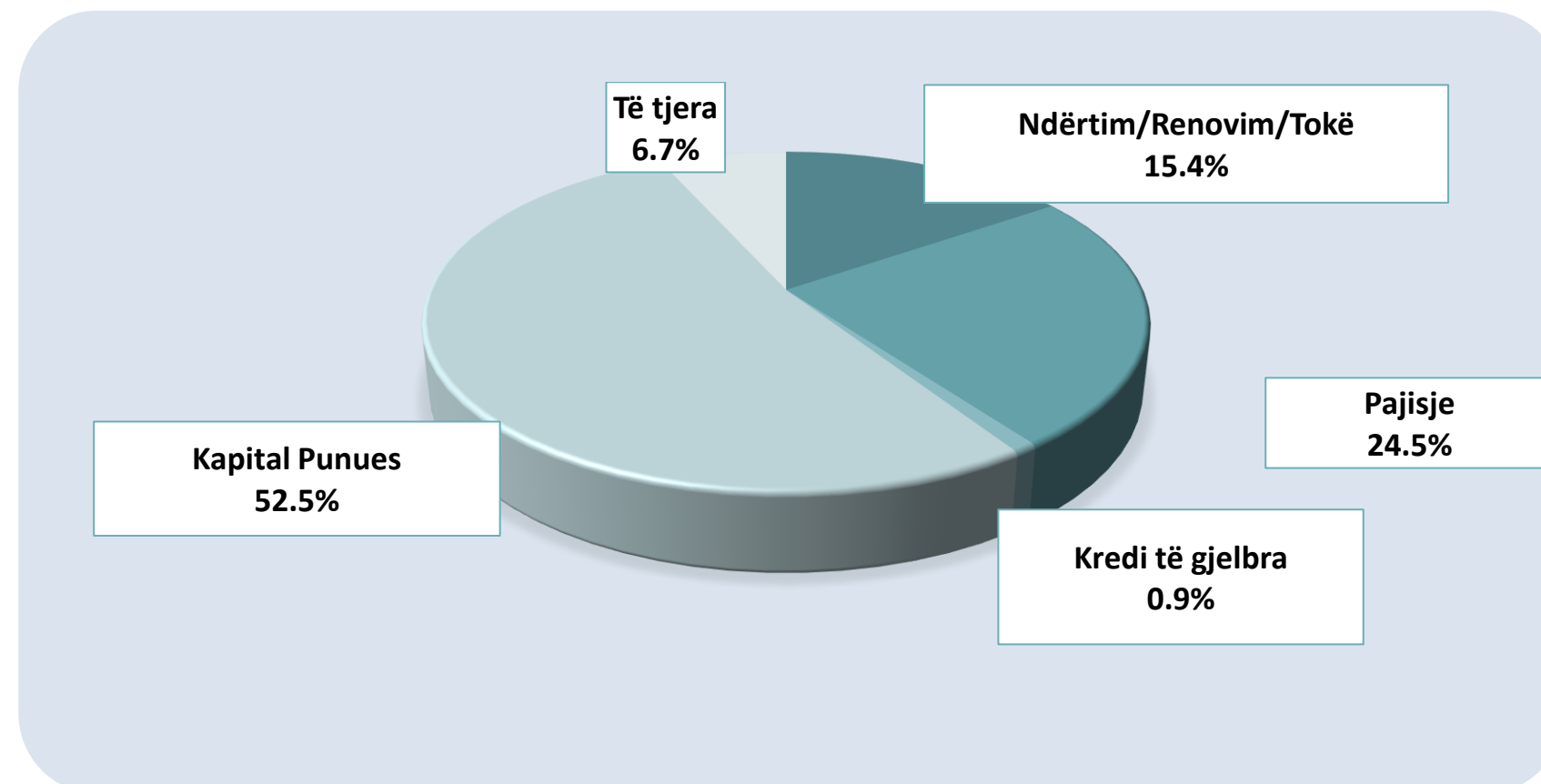


Destinimet e kredive

Destinimet e kredive	Numri i Kredive	Vlera e Kredisë	Vlera e Garancisë
Ndërtim/Renovim/Tokë	3,122	163,329,196	83,680,288
Pajisje	5,609	258,886,661	134,183,725
Kredi të gjelbra	50	9,552,459	4,763,230
Kapital punues	1,838	555,541,447	286,580,362
*Të tjera	10,448	71,286,850	34,908,050
Gjithsej	21,067	1,058,596,612	544,115,654

Vlerat në euro

*Kategoria “Të tjera” përmban kredi me destinime të përziera.

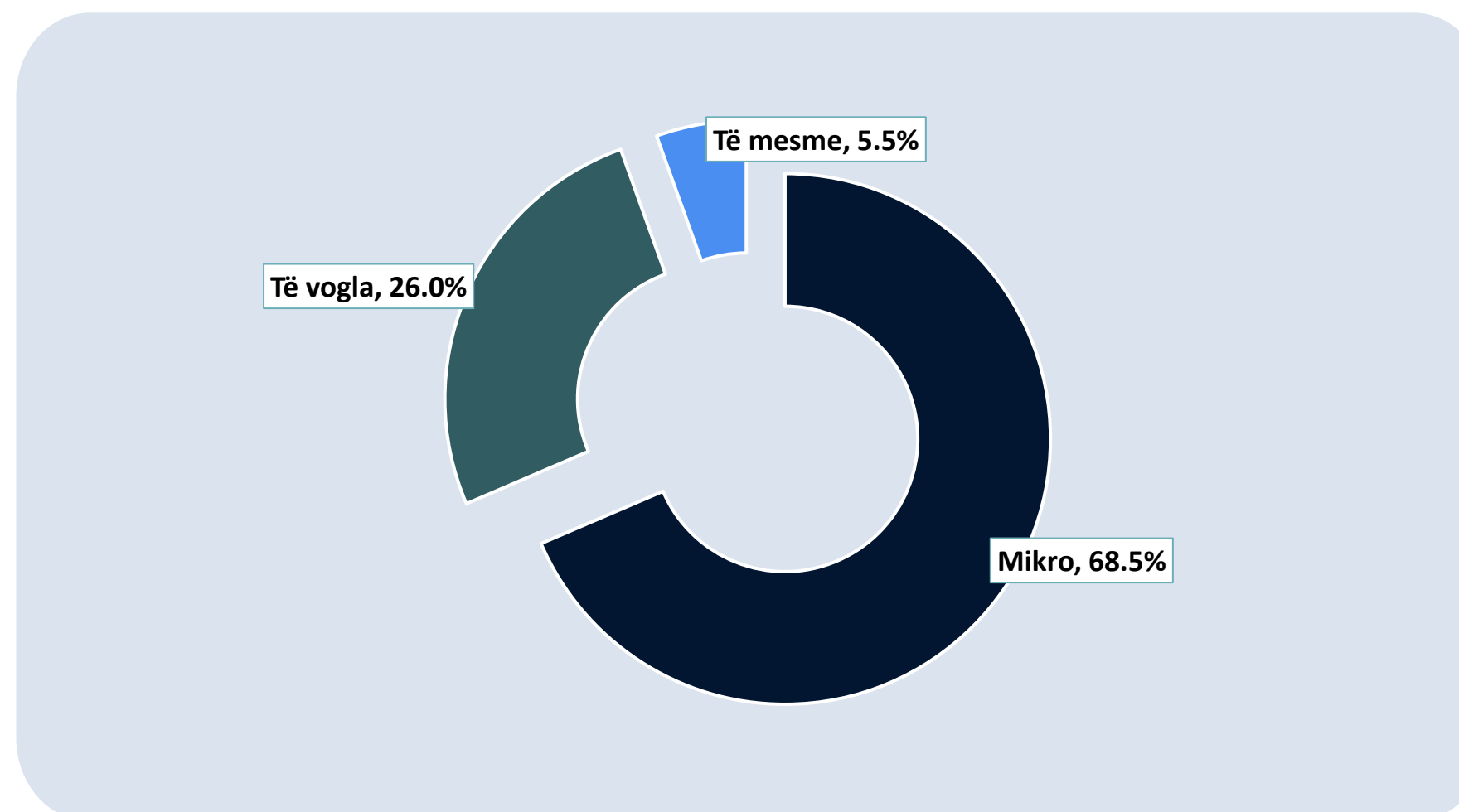


Kategoria e ndërmarrjes sipas madhësisë

*Kategoria e ndërmarrjes sipas madhësisë	Numri i Kredive	Vlera e Kredisë	Vlera e Garancisë
Mikro	17,694	725,625,708	373,562,045
Të vogla	3,051	274,893,754	141,021,713
Të mesme	322	58,077,150	29,531,895
Gjithsej	21,067	1,058,596,612	544,115,654

Vlerat në euro

*Mikro-ndërmarrjet deri në 9 punonjës; ndërmarrjet e vogla me deri në 49 punonjës; ndërsa ndërmarrjet e mesme me deri në 249 punonjës.





DRITARJA
AGRO



Vlera e kredisë:
98.0 mln €



Vlera e garancisë:
49.1 mln €



Vlera aktive e garancisë:
19.5 mln €

Numri i bizneseve sipas
dritarës: **2,090**

Pjesëmarrja (%) e shumës së garantuar sipas sektorëve

Bujqësi, pylltari dhe peshkatari

66.4%

Tregti me shumicë e pakicë

21.2%

Prodhimtari

12.4%

Vende të reja pune të krijuara

3,744

Biznese huamarrëse për herë të parë

350

Kredi jo - performuese

2.1%

Kërkesa për pagesë

471 mijë €

Dritarja e Eksportit



Vlera e kredisë:
49.5 mln €



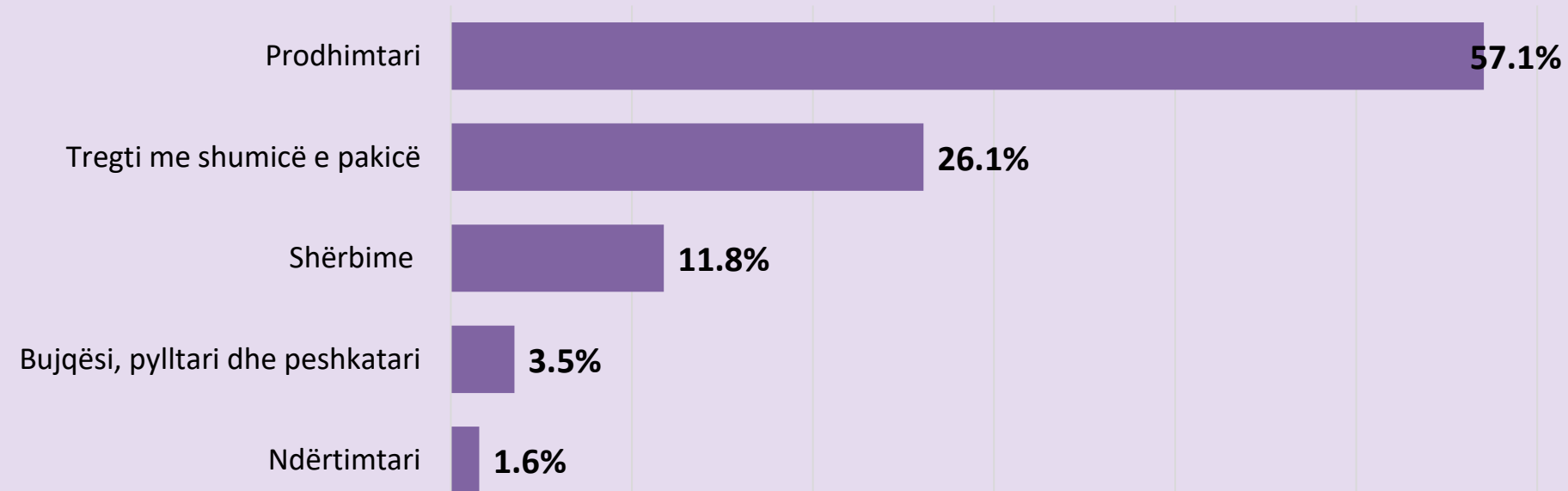
Vlera e garancisë:
24.1 mln €



Vlera aktive e garancisë:
16.8 mln €

Numri i bizneseve sipas
dritarës: **251**

Pjesëmarrja (%) e shumës së garantuar sipas sektorëve



Vende të reja pune të krijuara

1,029

Biznese huamarrëse për herë të parë

17

Kredi jo - performuese

0.3%

Dritarja për Investime të Diasporës



Dritarja për Investime të Diasporës



Vlera e kredisë:
5.9 mln €



Vlera e garancisë:
4.4 mln €

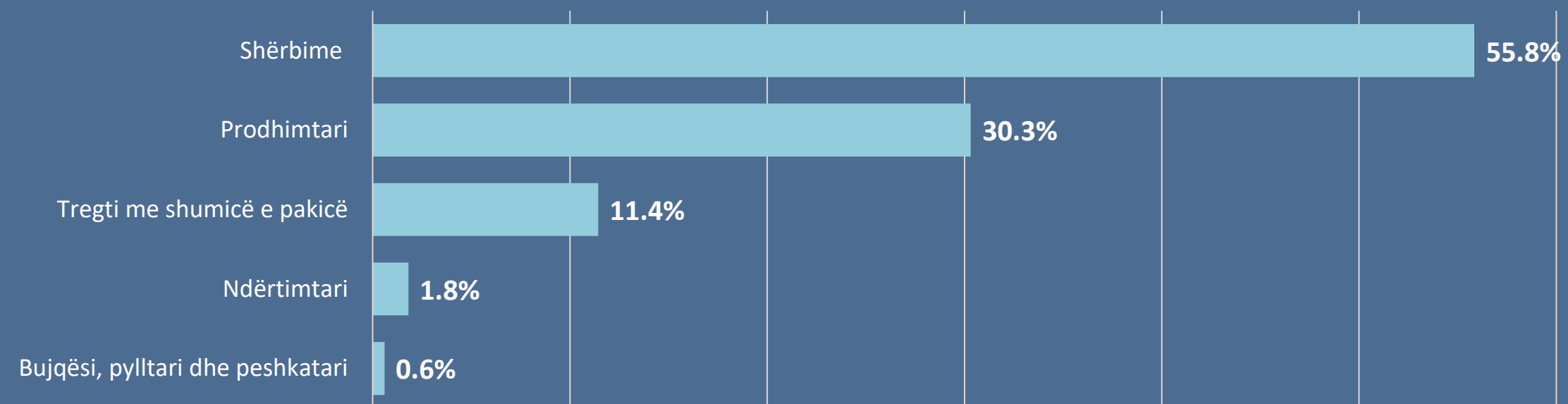


Vlera aktive e garancisë:
4.1 mln €

Numri i bizneseve sipas
dritarës: **26**

Vende të reja pune të krijuara **108**
Biznese huamarrëse për herë të parë **19**

Pjesëmarrja (%) e shumës së garantuar sipas sektorëve



GROW



Vlera e kredisë:
€ 9.5 mln €



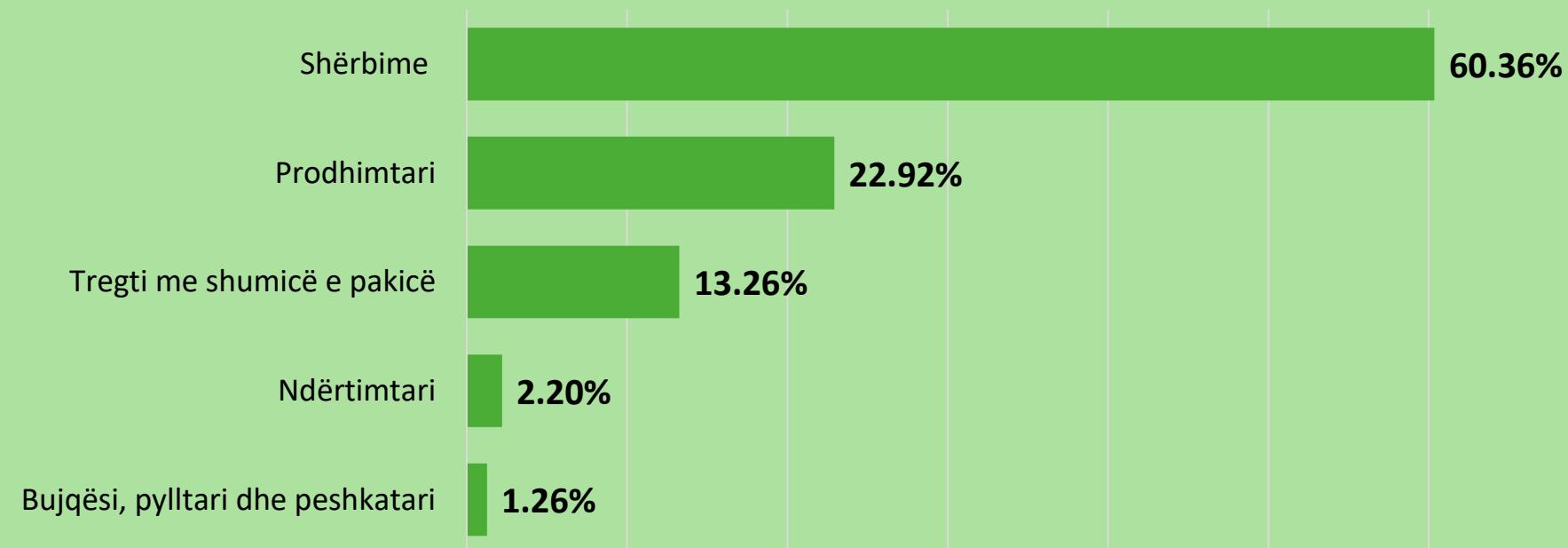
Vlera e garancisë:
€ 4.8 mln €



Vlera aktive e garancisë:
€ 2.8 mln €

Numri i bizneseve sipas
dritarës: **47**

Pjesëmarrja (%) e shumës së garantuar sipas sektorëve



Vende të reja pune të krijuara
104

Biznese huamarrëse për herë të parë
7



*Energjia primare e kursyer
10,393 MWh/vit apo 82%



*Reduktimi i emetimeve të CO₂
6,262 t/vit apo 96%

***Energjia Primare e Kursyer**- tregon sasinë vjetore të energjisë së kursyer nga projektet përmes kredive të gjelbra të garantuara. Matet në megavat-orë në vit (MWh/vit).

Reduktimi i emetimeve të CO₂ - tregon uljen vjetore të emetimeve të dioksidit të karbonit nga këto projekte, matet në tonë metrikë në vit (t/vit).

Dritarja Standard



Vlera e kredisë:
754.9 mln €



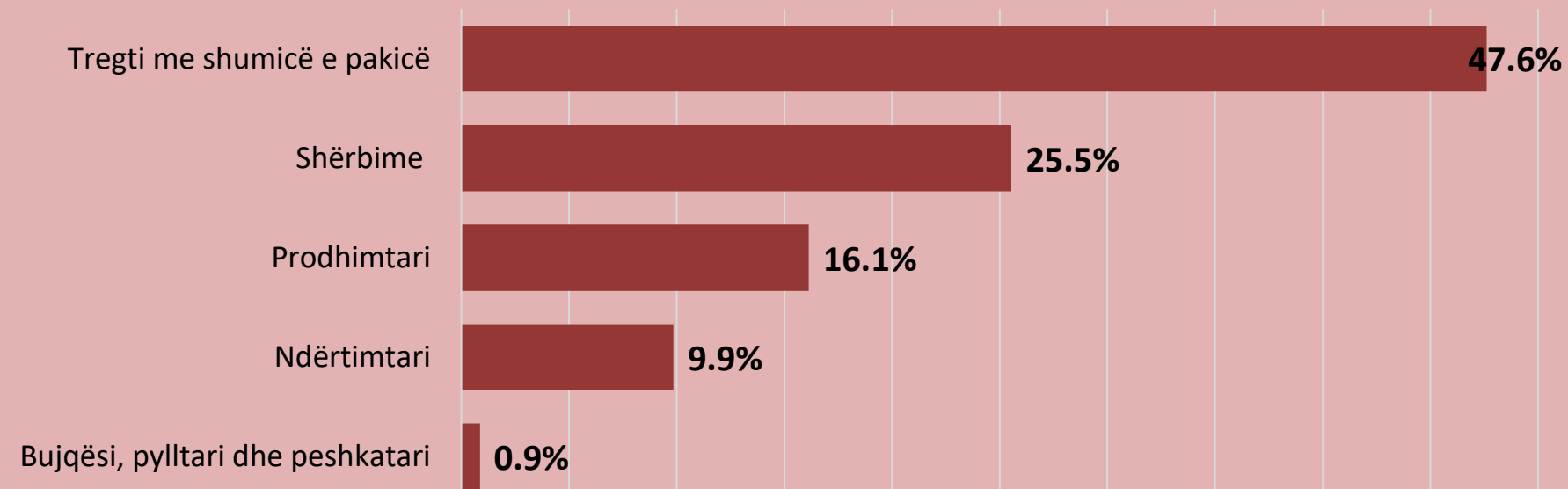
Vlera e garancisë:
365.8 mln €



Vlera aktive e garancisë:
116.9 mln €

Numri i bizneseve:
9,288

Pjesëmarrja (%) e shumës së garantuar sipas sektorëve



Vende të reja pune të krijuara

24.6k

Biznese huamarrëse për herë të parë

2,377

Kredi jo - performuese

1.3%

Kërkesa për pagesë

3.2 mln €

Dritarja Gratë në Biznes



DRITARJA
GRATË NË
BIZNES



Vlera e kredisë:
26.5 mln €



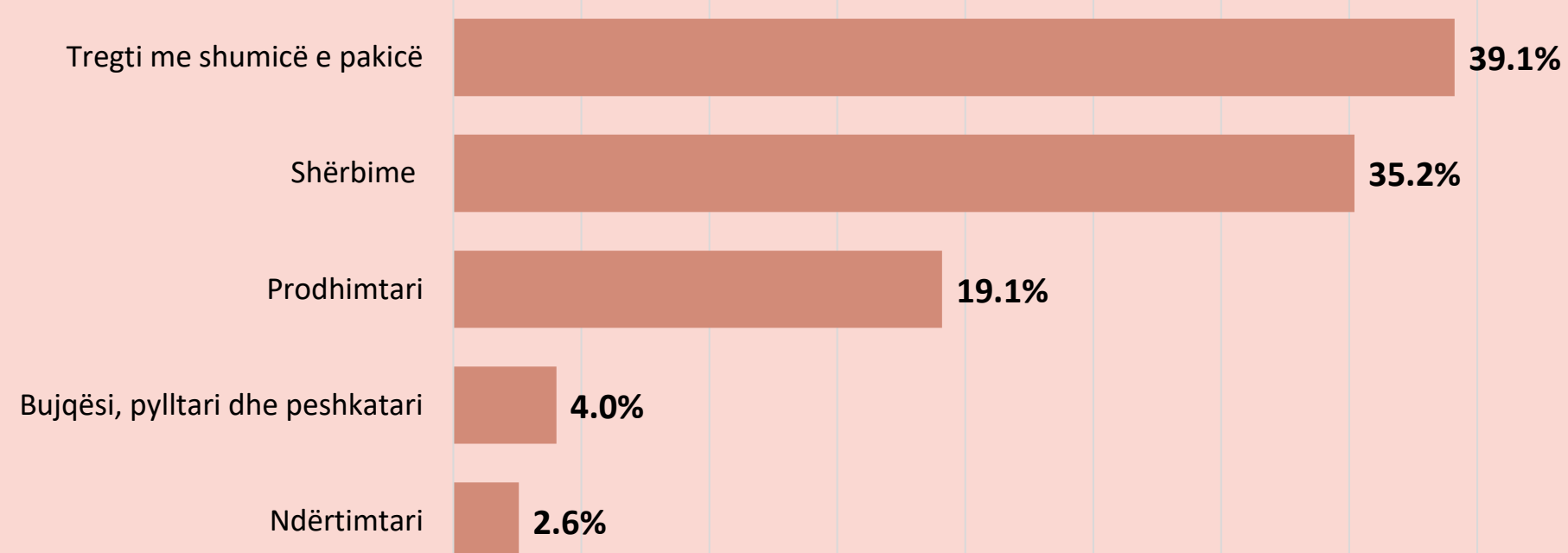
Vlera e garancisë:
14.7 mln €



Vlera aktive e garancisë:
11.2 mln €

Numri i bizneseve sipas
dritarës: **565**

Pjesëmarrja (%) e shumës së garantuar sipas sektorëve



Vende të reja pune të krijuara

864

Biznese huamarrëse për herë të parë

174

Kredi jo - performuese

0.6%

Dritarja Start - Up



Vlera e kredisë:
9.5 mln €



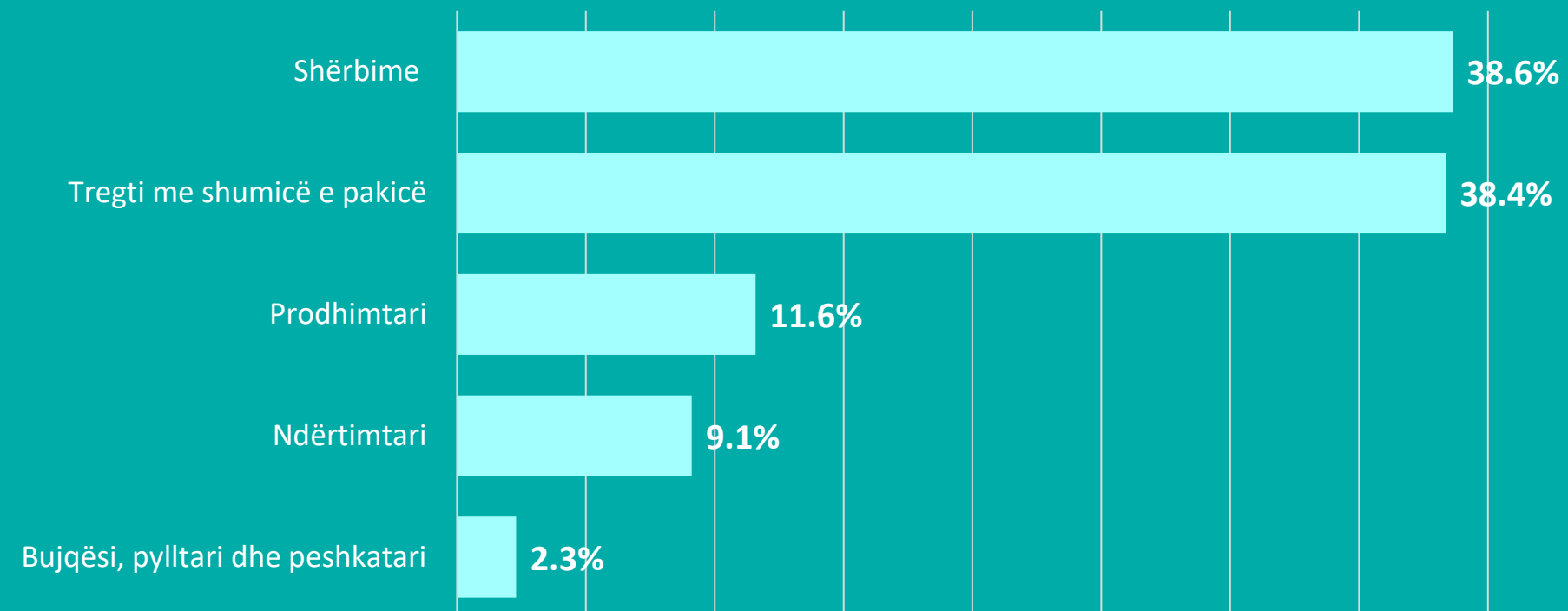
Vlera e garancisë:
7.1 mln €



Vlera aktive e garancisë:
4.5 mln €

Numri i bizneseve sipas
dritarës: **293**

Pjesëmarrja (%) e shumës së garantuar sipas sektorëve



Vende të reja pune të krijuara
478

Biznese huamarrëse për herë të parë
218

Kredi jo - performuese
2.5%