

ZHVILLIMI I PORTOFOLIT



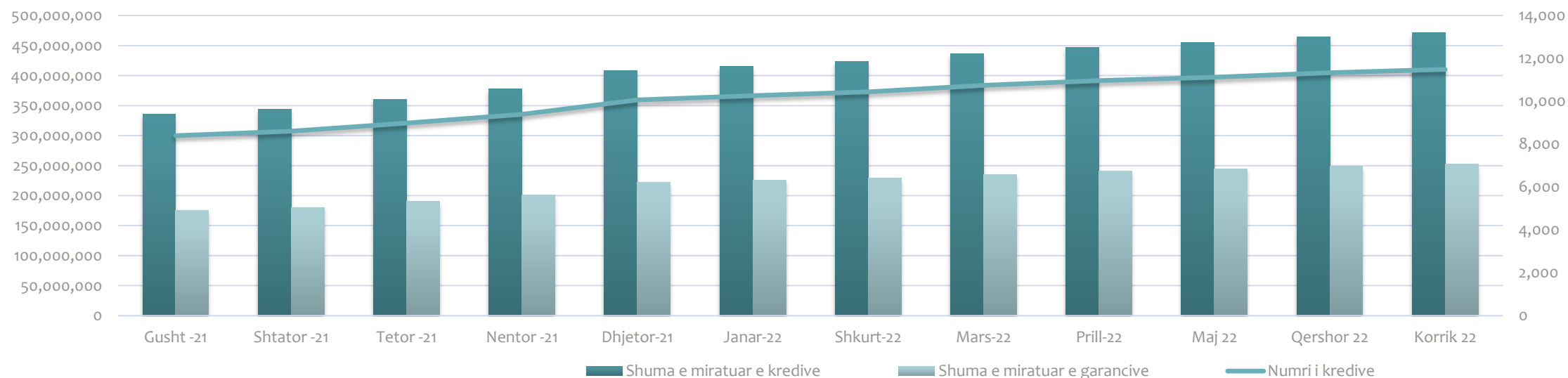
STATISTIKAT E KREDIVE



FONDI KOSOVAR PËR GARANCI KREDITORE
KOSOVSKI FOND ZA KREDITNO JEMSTVO
KOSOVO CREDIT GUARANTEE FUND

	Prill-22	Maj 22	Qershor 22	Korrik 22
Shuma e miratuar e kredive	447,168,906	455,078,651	464,337,751	471,876,792
Shuma e kredive aktive	221,798,522	222,772,183	223,476,138	222,827,107
Shuma e miratuar e garancive	240,624,794	244,499,167	249,048,117	252,762,238
Shuma e garancive aktive	126,462,241	126,360,400	126,033,375	125,232,858
Numri i kredive	10,963	11,129	11,333	11,489
Numri i kredive aktive	6,929	6,977	6,994	7,042

Kreditë e miratuara

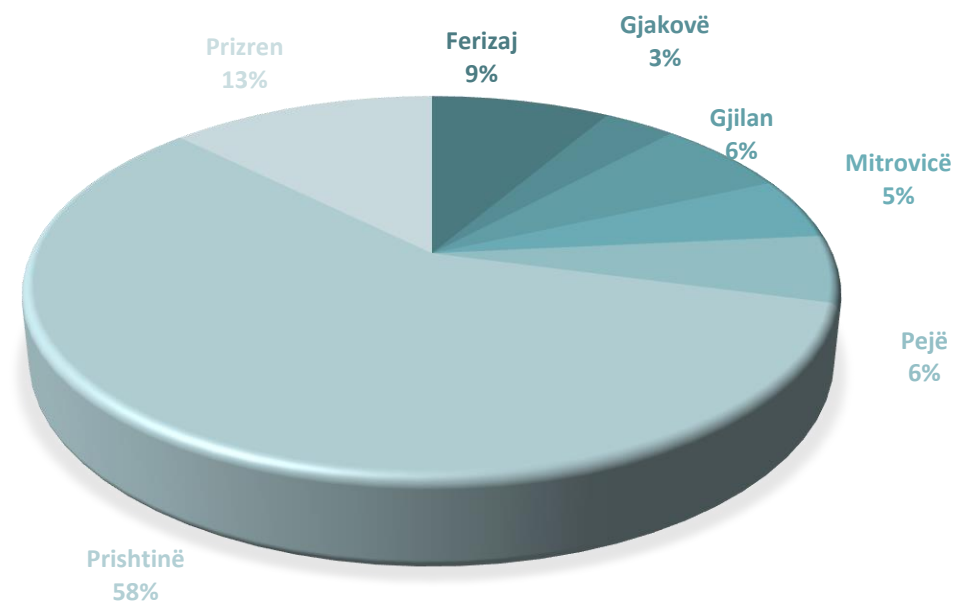


SHPËRNDARJA E KREDIVE SIPAS RAJONEVE



FONDI KOSOVAR PËR GARANCI KREDITORE
KOSOVSKI FOND ZA KREDITNO JEMSTVO
KOSOVO CREDIT GUARANTEE FUND

Kreditë sipas rajoneve	Numri i kredive	Shuma e miratuar	Shuma e garancisë
Ferizaj	1,038	39,910,500	20,967,310
Gjakovë	466	16,072,000	8,476,490
Gjilan	735	30,270,150	16,171,615
Mitrovicë	617	24,449,100	12,049,350
Pejë	675	26,924,400	14,013,435
Prishtinë	6,568	275,042,251	149,915,776
Prizren	1,390	59,208,392	31,168,262
Total	11,489	471,876,792	252,762,238



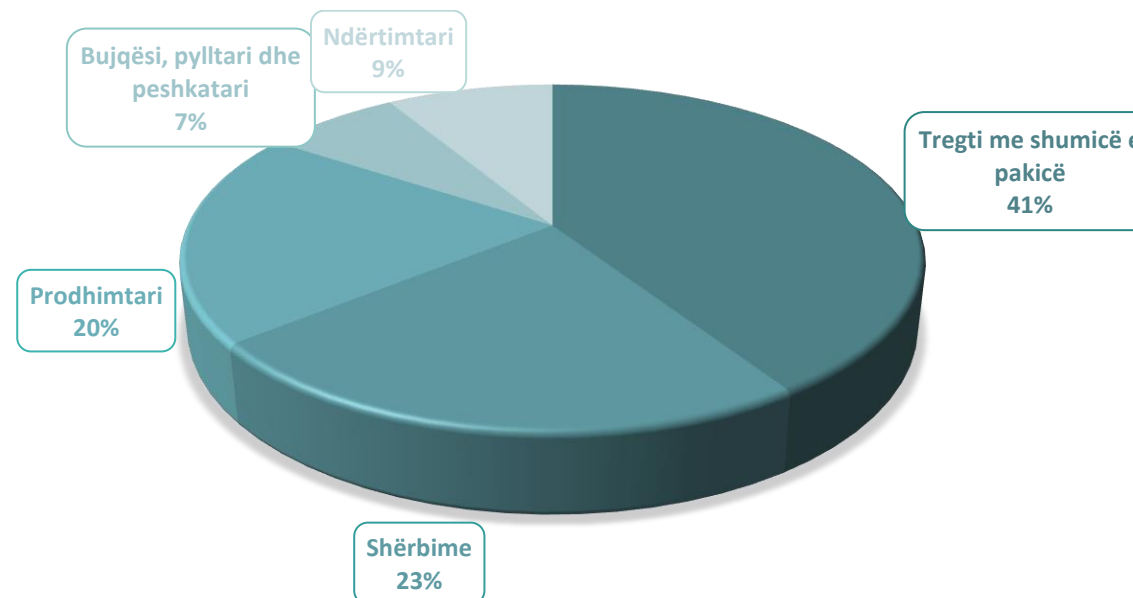
KREDITË SIPAS SEKTORIT



FONDI KOSOVAR PËR GARANCI KREDITORE
KOSOVSKI FOND ZA KREDITNO JEMSTVO
KOSOVO CREDIT GUARANTEE FUND

Sektorët kryesor	Numri i kredive	Shuma e miratuar	Shuma e garancisë	Numri i punëtorëve	Numri i paraparë i punëtorëve*	Rritja e punesimit
Tregti me shumicë e pakicë	4,441	192,258,011	102,358,809	21,042	27,546	6,504
Shërbime	3,070	110,578,321	59,100,601	20,950	26,348	5,398
Prodhimtari	1,984	94,686,916	52,801,990	13,514	17,311	3,797
Bujqësi, pylltari dhe peshkatari	1,013	33,368,400	17,475,936	2,483	3,761	1,278
Ndërtimtari	981	40,985,145	21,024,903	8,411	10,465	2,054
Gjithsej	11,489	471,876,792	252,762,238	66,400	85,431	19,031

* Ky është vlerësim i raportuar nga përfituesit



DESTINIMET E KREDIVE



FONDI KOSOVAR PËR GARANCI KREDITORE
KOSOVSKI FOND ZA KREDITNO JEMSTVO
KOSOVO CREDIT GUARANTEE FUND

Qëllimi i kredive	Numri i kredive	Shuma e miratuar	Shuma e garancisë
Ndërtim/Renovim/Tokë	1,713	78,720,986	41,637,259
Pajisje	2,846	114,224,074	61,439,258
Kapital Punues	5,159	214,390,083	117,812,371
Të tjera	1,771	64,541,650	31,873,350
Gjithsej	11,489	471,876,792	252,762,238

