

ZHVILLIMI I PORTOFOLIT



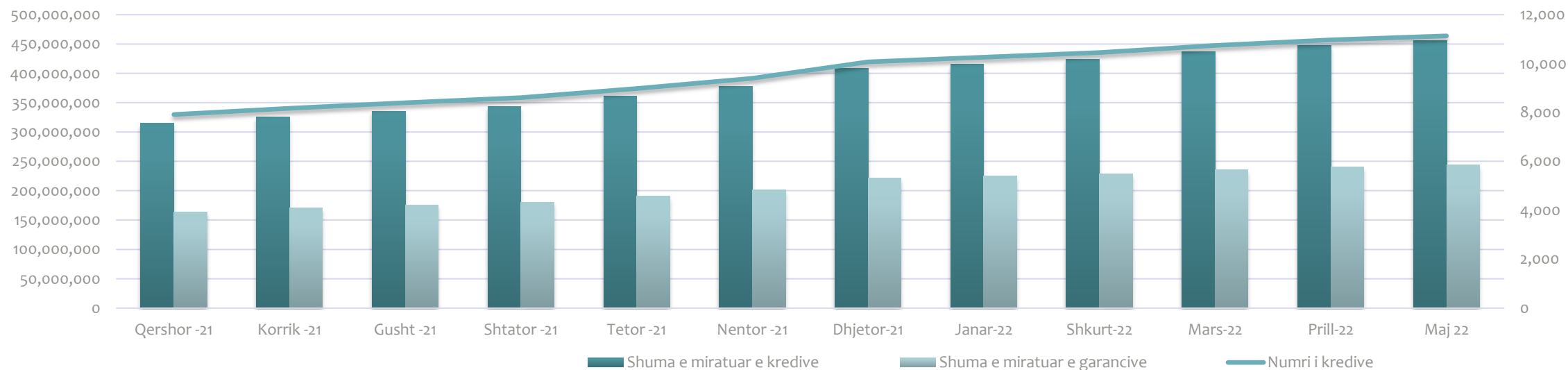
STATISTIKAT E KREDIVE



FONDI KOSOVAR PËR GARANCI KREDITORE
KOSOVSKI FOND ZA KREDITNO JEMSTVO
KOSOVO CREDIT GUARANTEE FUND

	Shkurt-22	Mars-22	Prill-22	Maj 22
Shuma e miratuar e kredive	423,375,406	436,639,406	447,168,906	455,078,651
Shuma e kredive aktive	215,239,714	219,635,037	221,792,625	222,772,183
Shuma e miratuar e garancive	229,029,544	235,548,044	240,624,794	244,499,167
Shuma e garancive aktive	124,462,693	125,977,680	126,459,292	126,360,400
Numri i kredive	10,447	10,743	10,963	11,129
Numri i kredive aktive	6,787	6,858	6,929	6,977

Kreditë e miratuara

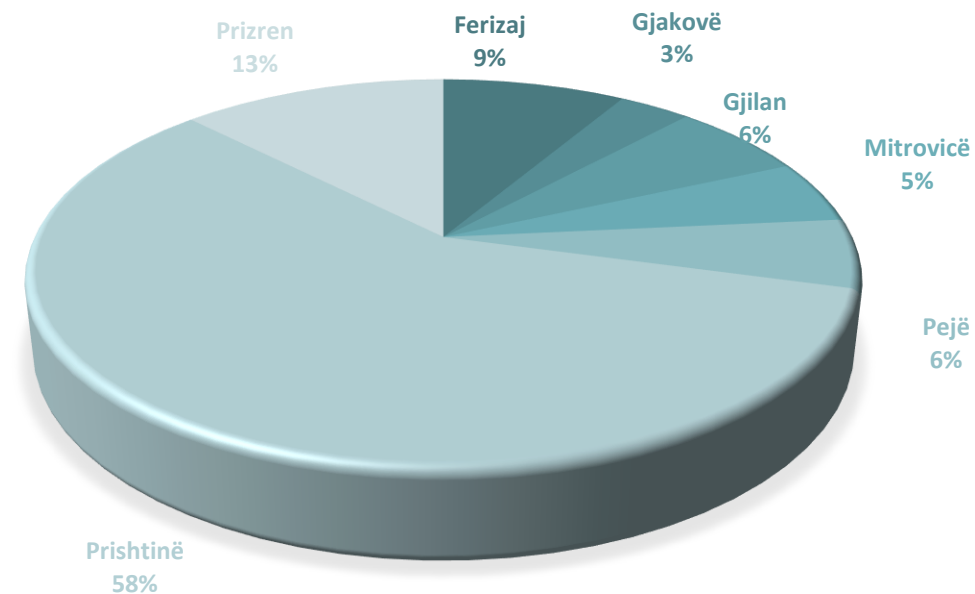


SHPËRNDARJA E KREDIVE SIPAS RAJONEVE



FONDI KOSOVAR PËR GARANCI KREDITORE
KOSOVSKI FOND ZA KREDITNO JEMSTVO
KOSOVO CREDIT GUARANTEE FUND

Kreditë sipas rajoneve	Numri i kredive	Shuma e miratuar	Shuma e garancisë
Ferizaj	1,010	38,833,000	20,428,560
Gjakovë	450	15,290,000	8,085,490
Gjilan	715	29,023,150	15,548,115
Mitrovicë	603	23,733,100	11,691,350
Pejë	656	26,222,800	13,662,635
Prishtinë	6,367	265,493,751	145,244,026
Prizren	1,328	56,482,850	29,838,991
Total	11,129	455,078,651	244,499,167



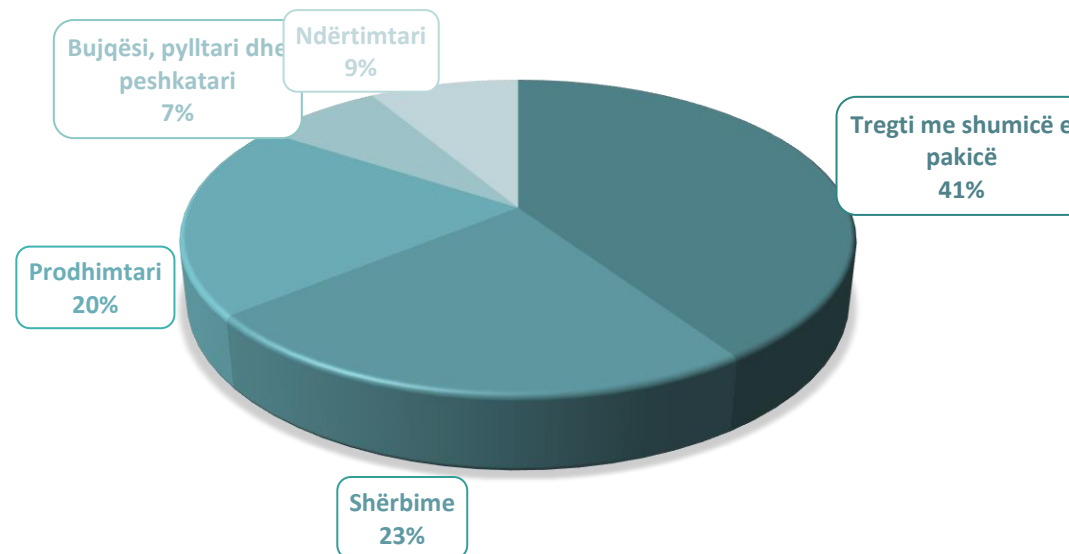
KREDITË SIPAS SEKTORIT



FONDI KOSOVAR PËR GARANCI KREDITORE
KOSOVSKI FOND ZA KREDITNO JEMSTVO
KOSOVO CREDIT GUARANTEE FUND

Sektorët kryesor	Numri i kredive	Shuma e miratuar	Shuma e garancisë	Numri i punëtorëve	Numri i paraparë i punëtorëve*	Rritja e punesimit
Tregti me shumicë e pakicë	4,303	184,775,511	98,642,859	20,047	26,291	6,244
Shërbime	2,960	106,928,321	57,339,151	19,989	25,140	5,151
Prodhimtari	1,929	91,682,274	51,299,669	13,170	16,852	3,682
Bujqësi, pylltari dhe peshkatari	1,000	32,682,900	17,133,186	2,419	3,669	1,250
Ndërtimtari	937	39,009,645	20,084,303	8,013	9,958	1,945
Gjithsej	11,129	455,078,651	244,499,167	63,638	81,910	18,272

* Ky është vlerësim i raportuar nga përfituesit



DESTINIMET E KREDIVE



FONDI KOSOVAR PËR GARANCI KREDITORE
KOSOVSKI FOND ZA KREDITNO JEMSTVO
KOSOVO CREDIT GUARANTEE FUND

Qëllimi i kredive	Numri i kredive	Shuma e miratuar	Shuma e garancisë
Ndërtim/Renovim/Tokë	1,663	76,051,986	40,327,759
Pajisje	2,742	109,858,374	59,314,758
Kapital Punues	4,953	204,626,641	112,983,301
Të tjera	1,771	64,541,650	31,873,350
Gjithsej	11,129	455,078,651	244,499,167

