

ZHVILLIMI I PORTOFOLIT



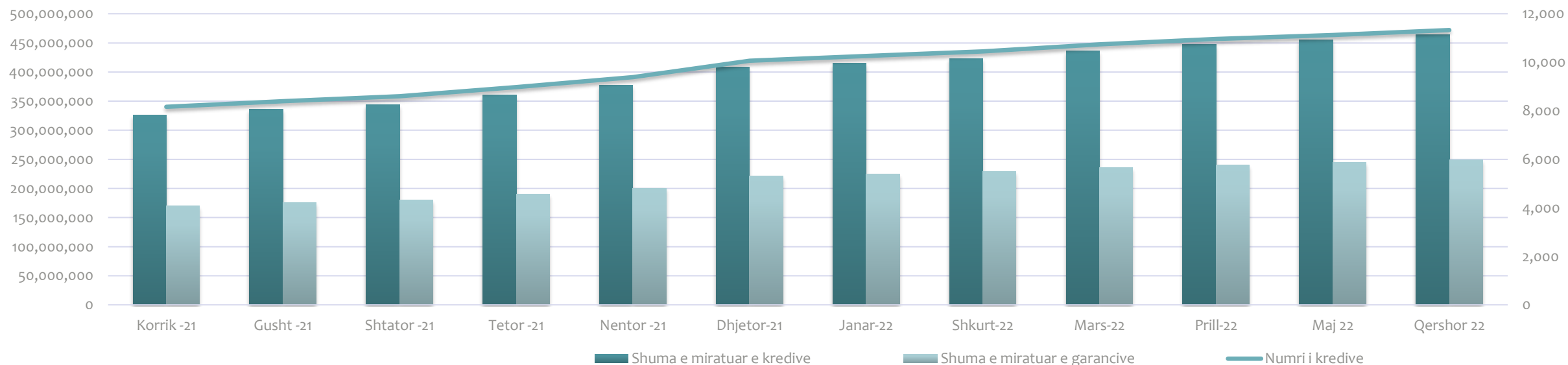
STATISTIKAT E KREDIVE



FONDI KOSOVAR PËR GARANCI KREDITORE
KOSOVSKI FOND ZA KREDITNO JEMSTVO
KOSOVO CREDIT GUARANTEE FUND

	Mars-22	Prill-22	Maj 22	Qershor 22
Shuma e miratuar e kredive	436,639,406	447,168,906	455,078,651	464,337,751
Shuma e kredive aktive	219,635,037	221,792,625	222,772,183	223,476,138
Shuma e miratuar e garancive	235,548,044	240,624,794	244,499,167	249,048,117
Shuma e garancive aktive	125,977,680	126,459,292	126,360,400	126,033,375
Numri i kredive	10,743	10,963	11,129	11,333
Numri i kredive aktive	6,858	6,929	6,977	6,994

Kreditë e miratuara

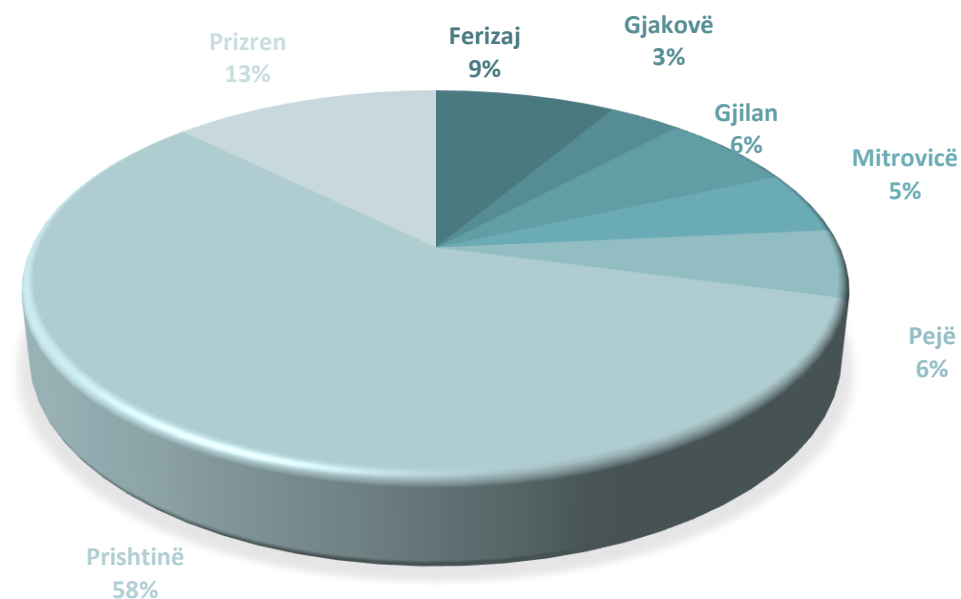


SHPËRNDARJA E KREDIVE SIPAS RAJONEVE



FONDI KOSOVAR PËR GARANCI KREDITORE
KOSOVSKI FOND ZA KREDITNO JEMSTVO
KOSOVO CREDIT GUARANTEE FUND

Kreditë sipas rajoneve	Numri i kredive	Shuma e miratuar	Shuma e garancisë
Ferizaj	1,027	39,448,500	20,736,310
Gjakovë	459	15,732,000	8,306,490
Gjilan	728	29,640,150	15,856,615
Mitrovicë	611	24,244,100	11,946,850
Pejë	667	26,523,800	13,813,135
Prishtinë	6,478	270,420,751	147,660,426
Prizren	1,363	58,328,450	30,728,291
Total	11,333	464,337,751	249,048,117



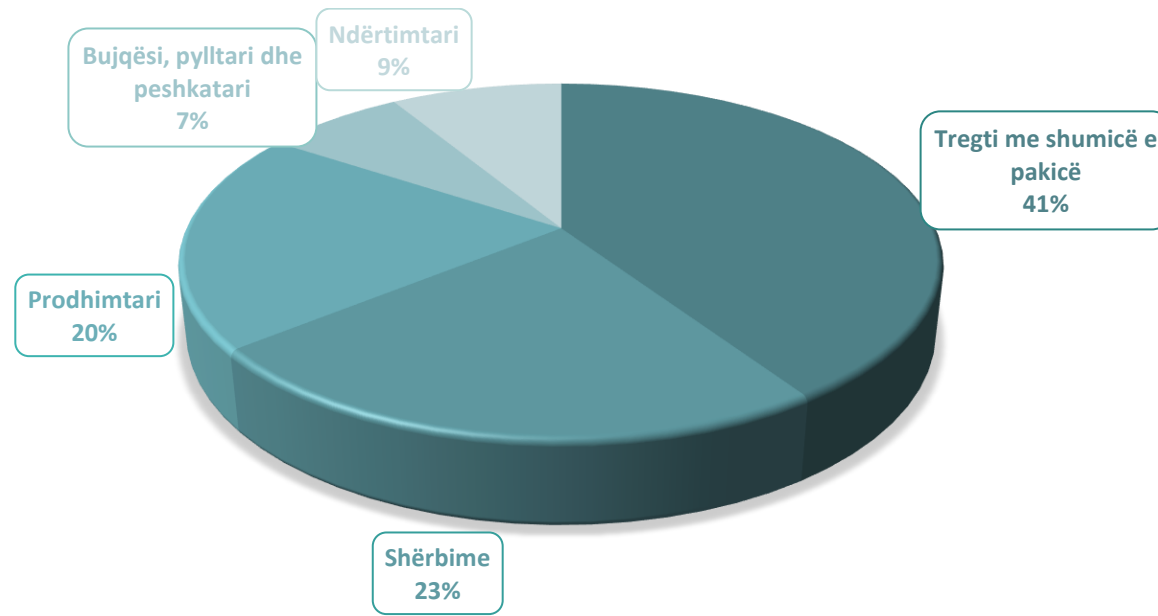
KREDITË SIPAS SEKTORIT



FONDI KOSOVAR PËR GARANCI KREDITORE
KOSOVSKI FOND ZA KREDITNO JEMSTVO
KOSOVO CREDIT GUARANTEE FUND

Sektorët kryesor	Numri i kredive	Shuma e miratuar	Shuma e garancisë	Numri i punëtorëve	Numri i paraparë i punëtorëve*	Rritja e punesimit
Tregti me shumicë e pakicë	4,374	188,604,511	100,548,059	20,571	26,948	6,377
Shërbime	3,031	109,344,321	58,508,601	20,544	25,852	5,308
Prodhimtari	1,962	93,310,374	52,113,719	13,408	17,155	3,747
Bujqësi, pylltari dhe peshkatari	1,001	32,742,900	17,163,186	2,422	3,675	1,253
Ndërtimtari	965	40,335,645	20,714,553	8,245	10,269	2,024
Gjithsej	11,333	464,337,751	249,048,117	65,190	83,899	18,709

* Ky është vlerësim i raportuar nga përfituesit



DESTINIMET E KREDIVE



FONDI KOSOVAR PËR GARANCI KREDITORE
KOSOVSKI FOND ZA KREDITNO JEMSTVO
KOSOVO CREDIT GUARANTEE FUND

Qëllimi i kredive	Numri i kredive	Shuma e miratuar	Shuma e garancisë
Ndërtim/Renovim/Tokë	1,690	77,326,486	40,965,009
Pajisje	2,806	112,284,974	60,469,708
Kapital Punues	5,066	210,184,641	115,740,051
Të tjera	1,771	64,541,650	31,873,350
Gjithsej	11,333	464,337,751	249,048,117

