



FONDI KOSOVAR PËR GARANCI KREDITORE
KOSOVSKI FOND ZA KREDITNO JEMSTVO
KOSOVO CREDIT GUARANTEE FUND

ZHVILLIMI I PORTOFOLIT

RAPORT MUJOR

SHKURT 2026

Treguesit kryesorë të performancës

Treguesit e rrezikut

Kreditë e garantuara sipas dritareve

Kreditë sipas sektorit

Destinimet e kredive

Kategoria e ndërmarrjes sipas madhësisë

Dritarja Agro

Dritarja e Eksportit

Dritarja për Investime të Diasporës

Dritarja GROW

Dritarja Standarde

Dritarja Gratë në Biznes

Dritarja Start - Up

Treguesit kryesorë të performancës

1



Kapitali

104,838,974 €

Shuma e miratuar e kredisë

1,079,174,093 €

Shuma e miratuar e garancisë

554,723,319 €

Vlera aktive e garancisë

185,500,142 €

2

Numri total i kredive **21,416**

*Numri i bizneseve përfituese **13,100**

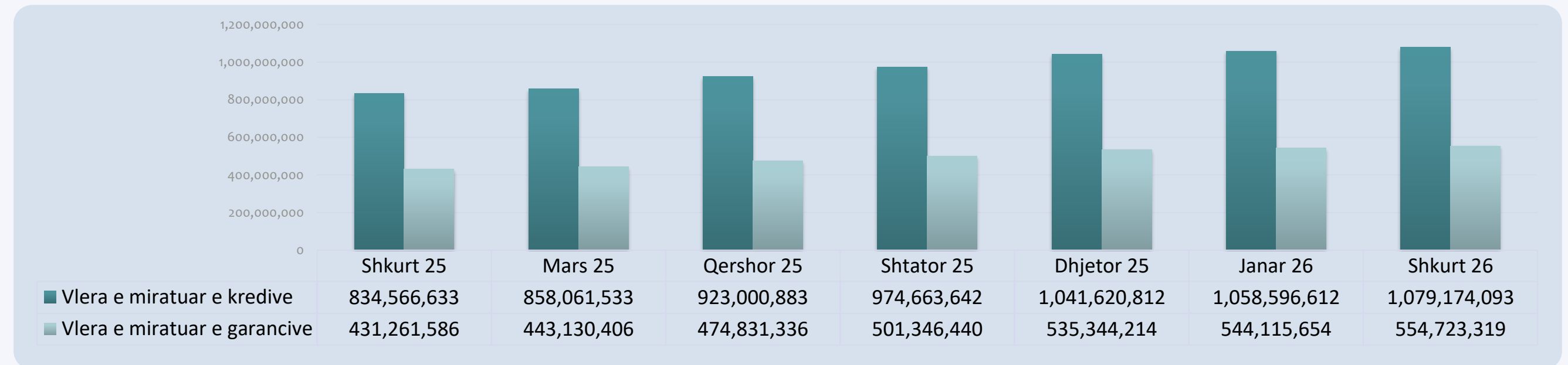
Numri i kredive aktive **8,462**

3

Pjesëmarrja e bizneseve në pronësi të grave **15%**

Vende të reja pune të krijuara indirekt **23%**

Biznese huamarrëse për herë të parë **27%**



1 & 2. Zhvillimi i portofolit - paraqet vlerë kumulative, duke përfshirë të gjitha të dhënat e raportuara deri në shkurt 2026.

***Numri i bizneseve përfituese** – Çdo biznes numërohet vetëm një herë, edhe nëse ka përfituar më shumë se një kredi të garantuar.

***Koha e procesimit të kërkesës për pagesë** - mesatarja e ditëve nga plotësimi i dokumenteve të kërkuara deri në datën e pagesës (mesatare e vitit 2026)

3. Treguesit e shtueshmërisë

- Pjesëmarrja e bizneseve në pronësi të grave - e llogaritur si numri kumulativ i bizneseve në pronësi të grave ndaj numrit kumulativ të bizneseve të garantuara.
- Vende të reja pune të krijuara indirekt: rritja e vlerësuar kumulative e numrit të të punësuarve siç raportohet nga Insitucionet Financiare Partnere (rritja e parashikuar e të punësuarve nga bizneset ndaj numrit total të punësuarve aktual të bizneseve të garantuara).
- Biznese huamarrëse për herë të parë - Pjesëmarrja kumulative e bizneseve huamarrëse për herë të parë, e llogaritur si numri total i tyre ndaj numrit total të bizneseve të garantuara

*Koha e procesimit të kërkesës për pagesë

5 ditë

Treguesit e rrezikut

2.22%

KJP

(+0.95 pp nga muaji i kaluar)

(Kreditë Jo - Performuese):
Raporti i kredive jo - performuese të klasifikuara si “të dyshimta” dhe “humbje” ndaj vlerës aktive të garancisë.

1.25%

Delikuenca

(-0.06 pp nga muaji i kaluar)

Delikuenca: Raporti i kredive të klasifikuara si “vrojtuese” dhe “nën – standard” ose me vonesë 30 - 90 ditë ndaj vlerës aktive të garancisë

5,054,300 €

kumulative

Kërkesat për pagesë

(+217 mijë € këtë muaj)

Shuma e kërkesës për pagesë: shuma që Institucioni Financiar Partner i kërkon FKGK-së për një kredi të garantuar që nuk është paguar.

617,239 €

kumulative

Rikuperimet

(+ 5 mijë € këtë muaj)

Shuma e rikuperimeve: Shuma që FKGK merr nga Institucionet Financiare Partnere, pasi që ka paguar pjesën e kredisë së garantuar.

Shënim: Shifrat e kredive joperformuese raportohen në përputhje me metodologjinë e re të llogaritjes, ku kreditë joperformuese identifikohen bazuar në klasifikimin Faza 3 sipas IFRS 9, siç raportohen nga institucionet financiare partnere, të kombinuara me rregullat e kontaminimit të aplikuara nga FKGK. Për rrjedhojë, lëvizjet në nivelin e kredive joperformuese dhe në delikuencë mund të reflektojnë si ndryshime në performancën e portofolit, ashtu edhe ndikimin e kësaj metodologjie të re të llogaritjes.

Kreditë e garantuara sipas dritareve

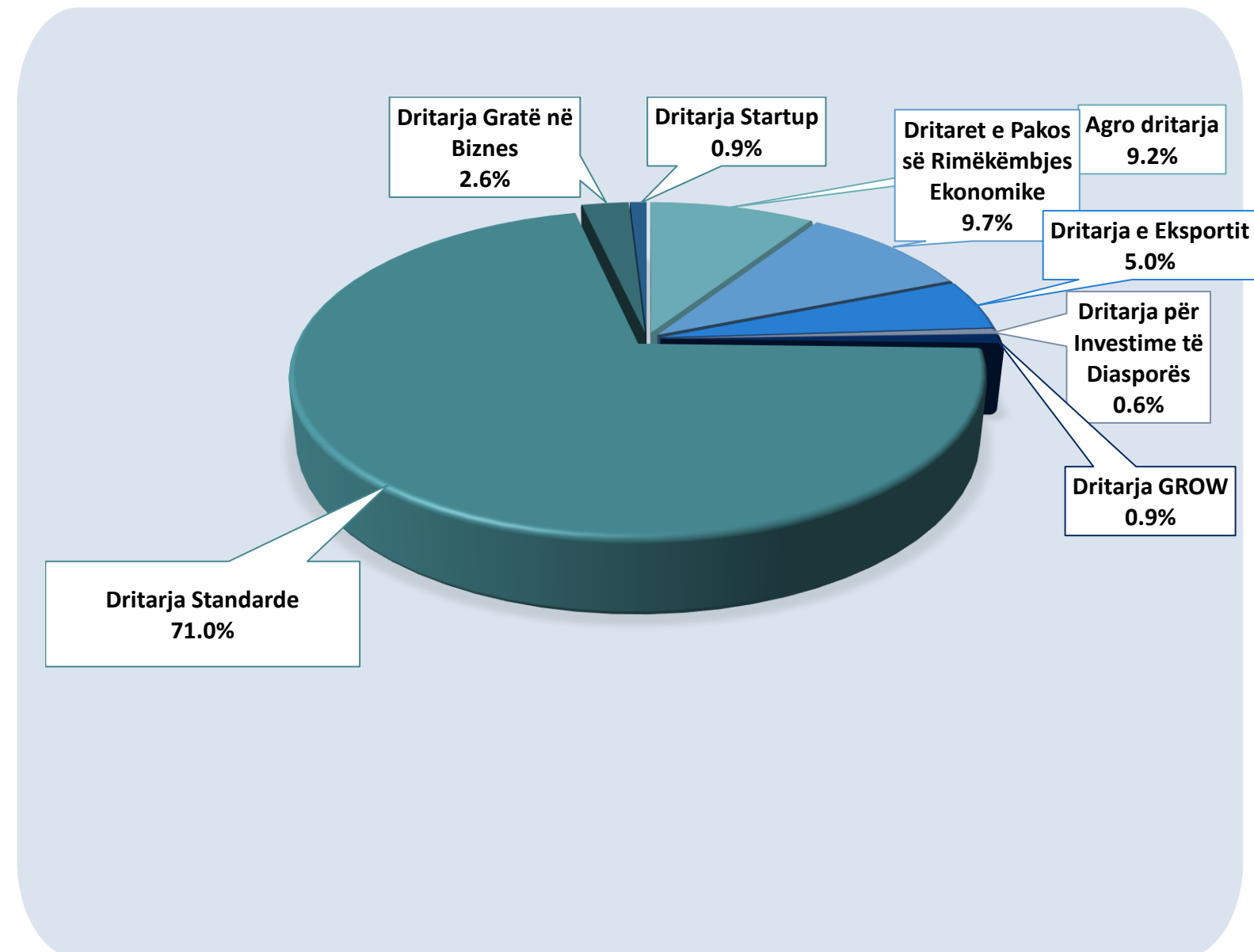
*Dritaret	Numri i Kredive	Vlera e Kredisë	Vlera e Garancisë
Dritarja Agro	2,914	99,442,289	49,815,104
**Pako e Rimëkëmbjes Ekonomike	1,980	104,721,105	74,291,323
Dritarja e Eksportit	378	54,333,800	26,445,650
Dritarja për Investime të Diasporës	30	5,984,000	4,410,000
Dritarja GROW	53	9,807,459	4,890,730
***Dritarja Standarde	15,023	766,568,270	371,606,880
Dritarja Gratë në biznes	700	28,296,500	15,780,780
Dritarja Start Up	338	10,020,671	7,482,857
Gjithsej	21,416	1,079,174,094	554,723,323

Vlerat në euro

*Dritare - paraqet produkte dhe shërbime të ndryshme të garancisë kreditore të zhvilluara nga FKGK me karakteristika të veçanta dhe për segmente të veçanta në treg;

**Adresimi i Pakos së Rimëkëmbjes Ekonomike është bërë përmes krijimit të dritareve garantuese për sektorë dhe segmente të caktuara të ndikuara nga kriza e shkaktuar nga COVID-19. Pako e Rimëkëmbjes Ekonomike ishte një instrument i përkohshëm, i implementuar gjatë vitit 2021.

***Dritarja Standarde përfshin gjithashtu Dritaren e Rregullt, e cila ishte dritarja e parë e garancisë e lansuar. Të dyja këto dritare janë gjithëpërfshirëse dhe mbulojnë të gjitha aktivitetet e lejuara.



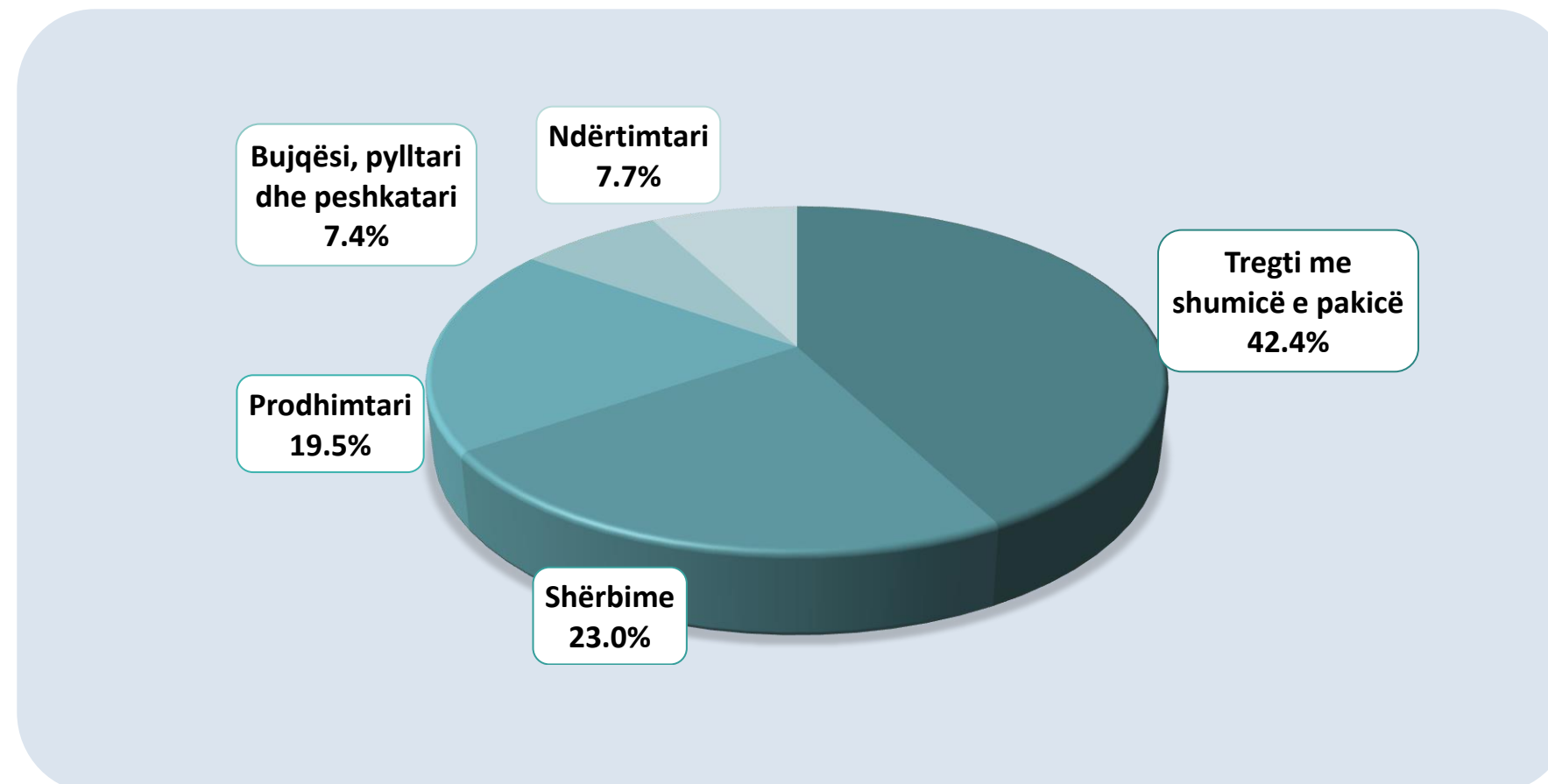
Kreditë sipas sektorit



FONDI KOSOVAR PËR GARANCI KREDITORE
KOSOVSKI FOND ZA KREDITNO JEMSTVO
KOSOVO CREDIT GUARANTEE FUND

Sektorët kryesorë	Numri i Kredive	Vlera e Kredisë	Vlera e Garancisë
Tregti me shumicë e pakicë	8,159	457,091,210	232,006,768
Shërbime	5,328	248,748,131	128,789,121
Prodhimtari	3,471	210,499,125	110,160,176
Bujqësi, pylltari dhe peshkatari	2,774	79,875,589	41,699,109
Ndërtimtari	1,684	82,960,039	42,068,149
Gjithsej	21,416	1,079,174,094	554,723,323

Vlerat në euro

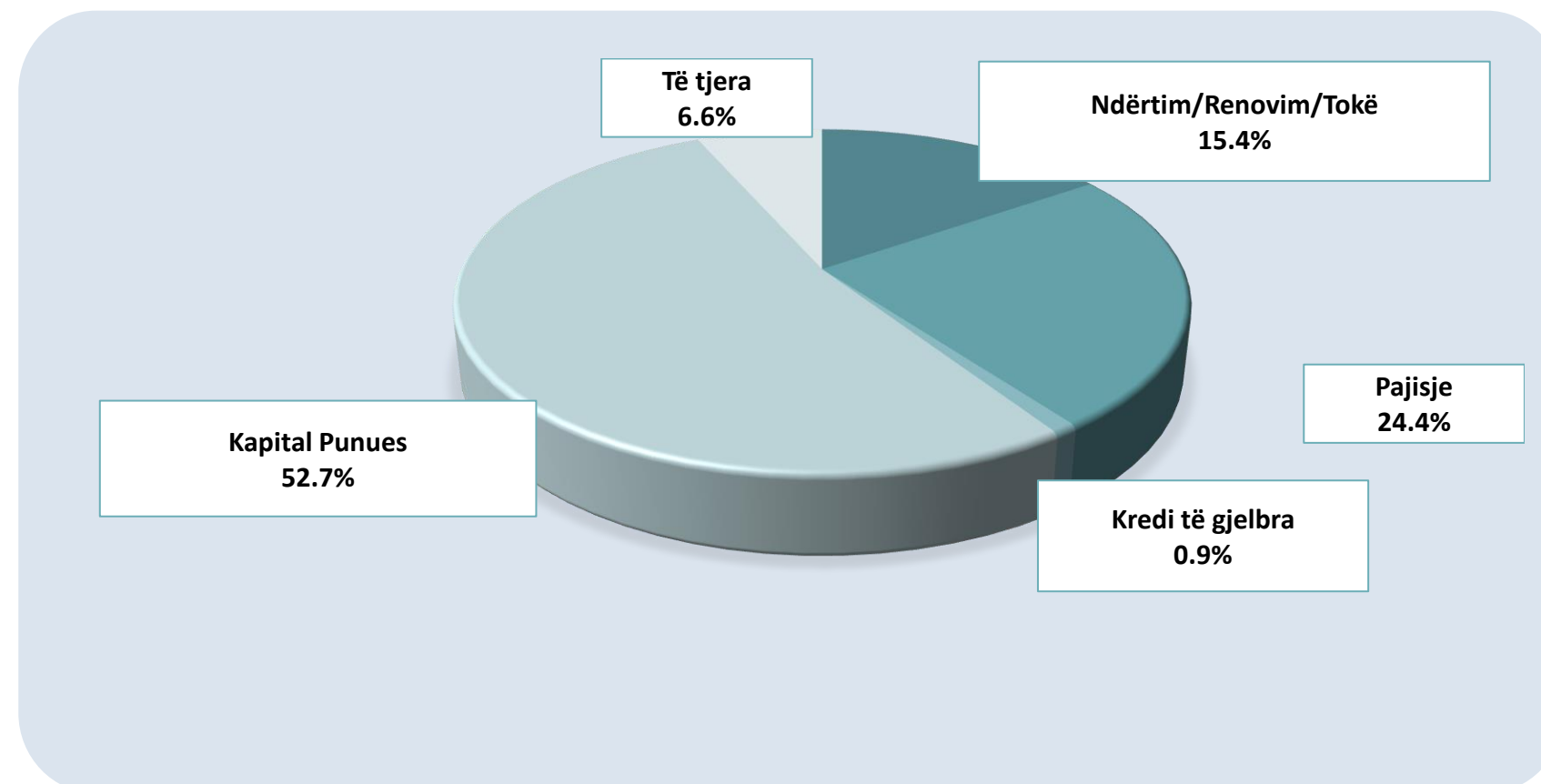


Destinimet e kredive

Destinimet e kredive	Numri i Kredive	Vlera e Kredisë	Vlera e Garancisë
Ndërtim/Renovim/Tokë	3,166	166,069,886	85,108,402
Pajisje	5,726	263,786,052	136,837,011
Kredi të gjelbra	53	9,807,459	4,890,730
Kapital punues	10,633	568,223,847	292,979,132
*Të tjera	1,838	71,286,850	34,908,050
Gjithsej	21,416	1,079,174,094	554,723,323

Vlerat në euro

*Kategoria “Të tjera” përmban kredi me destinime të përziera.

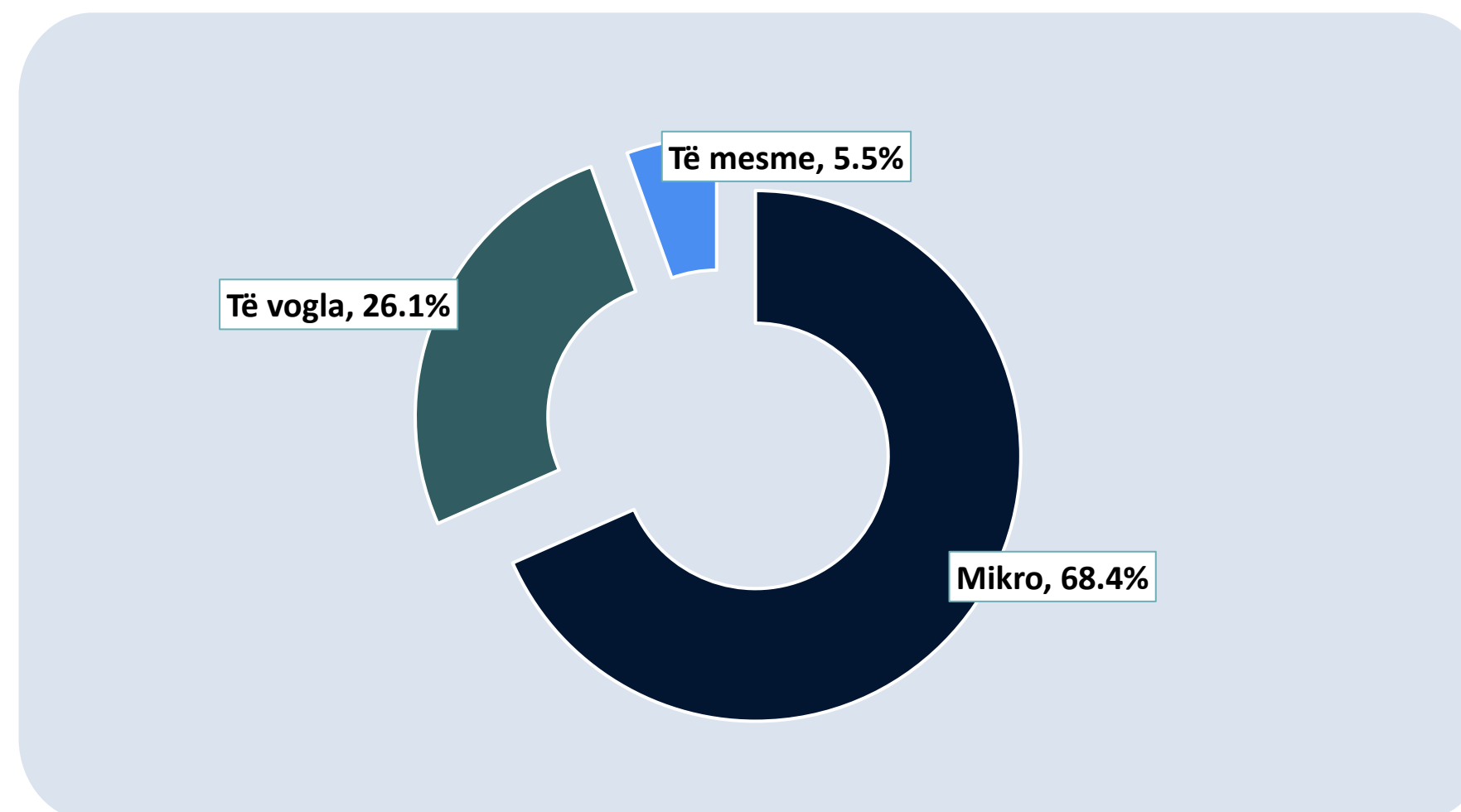


Kategoria e ndërmarrjes sipas madhësisë

*Kategoria e ndërmarrjes sipas madhësisë	Numri i Kredive	Vlera e Kredisë	Vlera e Garancisë
Mikro	17,986	738,025,090	380,097,385
Të vogla	3,103	281,971,854	144,544,043
Të mesme	327	59,177,150	30,081,895
Gjithsej	21,416	1,079,174,094	554,723,323

Vlerat në euro

*Mikro-ndërmarrjet deri në 9 punonjës; ndërmarrjet e vogla me deri në 49 punonjës; ndërsa ndërmarrjet e mesme me deri në 249 punonjës.





DRITARJA
AGRO



Vlera e kredisë:
99.4 mln €



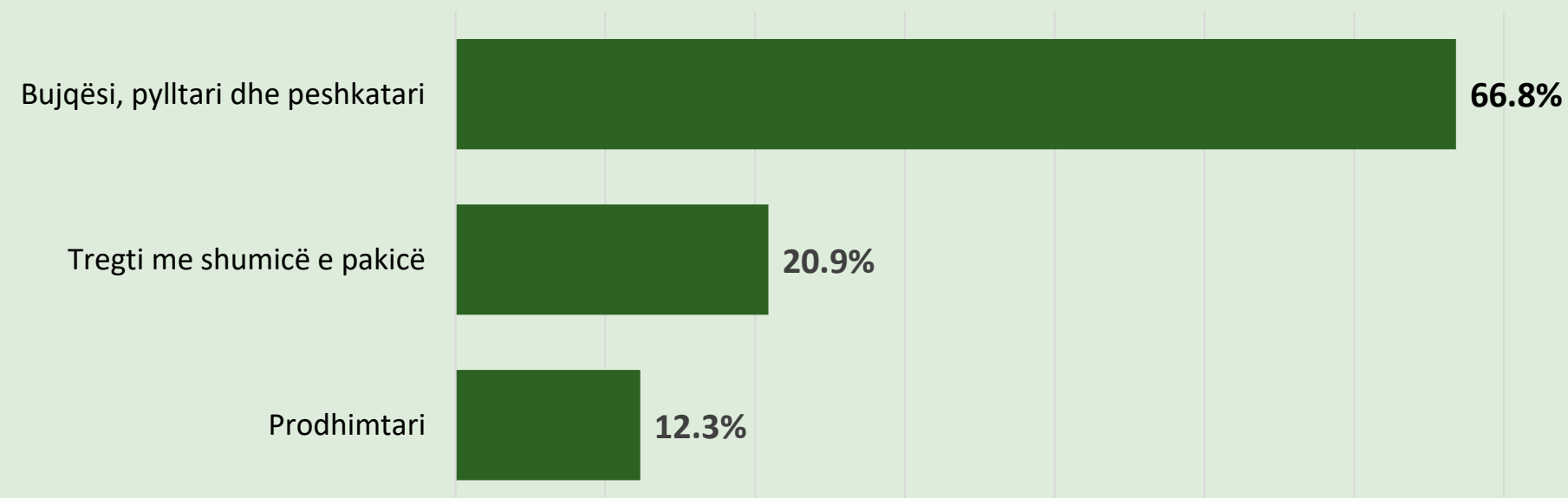
Vlera e garancisë:
49.8 mln €



Vlera aktive e garancisë:
19.7 mln €

Numri i bizneseve sipas
dritarës: **2,134**

Pjesëmarrja (%) e shumës së garantuar sipas sektorëve



Vende të reja pune të krijuara
3,790

Biznese huamarrëse për herë të parë
357

Kredi jo - performuese
3.3%

Kërkesa për pagesë
489 mijë €

Dritarja e Eksportit



Vlera e kredisë:
54.3 mln €



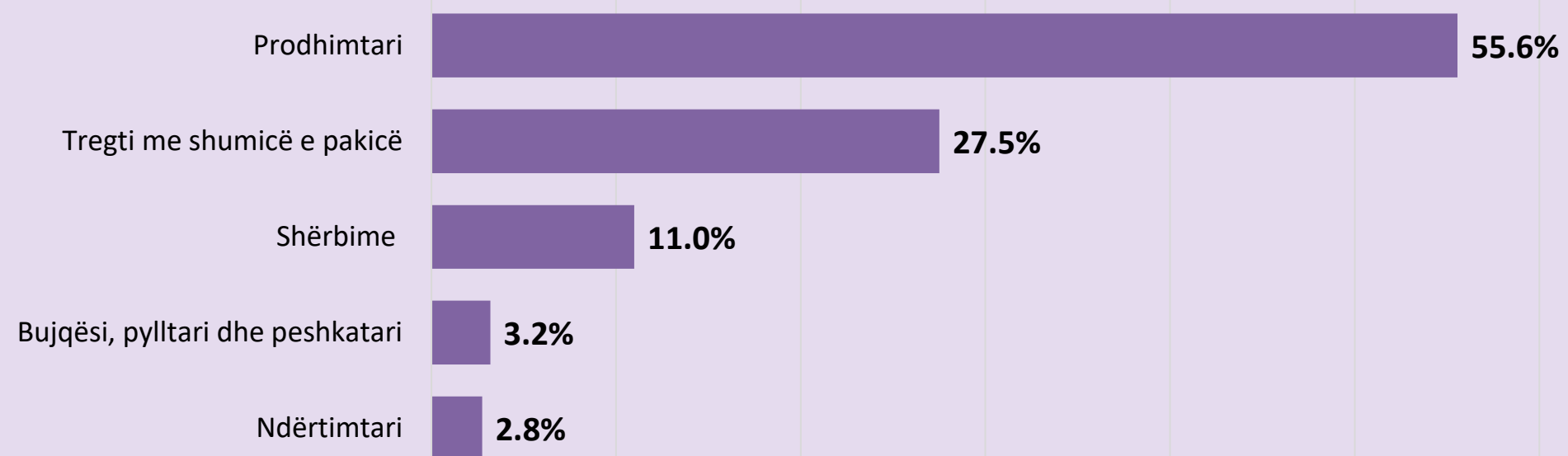
Vlera e garancisë:
26.4 mln €



Vlera aktive e garancisë:
18.8 mln €

Numri i bizneseve sipas
dritarës: **268**

Pjesëmarrja (%) e shumës së garantuar sipas sektorëve



Vende të reja pune të krijuara

1,115

Biznese huamarrëse për herë të parë

17

Kredi jo - performuese

0.8%

Dritarja për Investime të Diasporës



Dritarja për Investime të Diasporës



Vlera e kredisë:
5.9 mln €



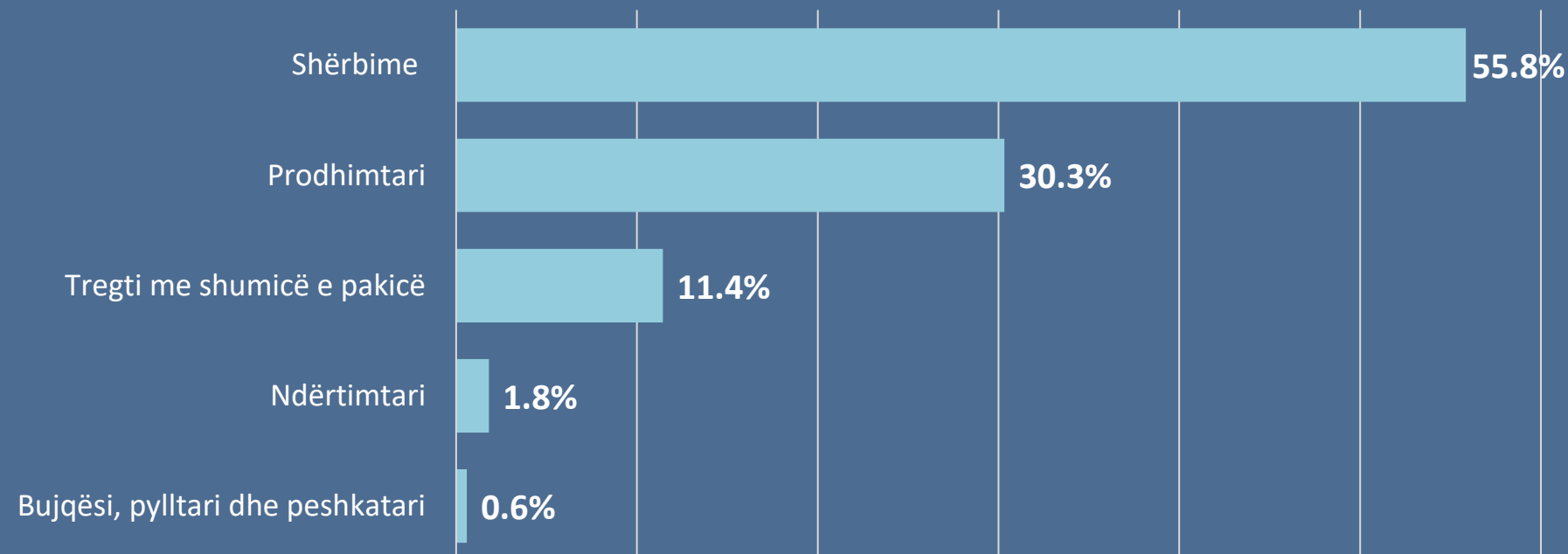
Vlera e garancisë:
4.4 mln €



Vlera aktive e garancisë:
3.9 mln €

Numri i bizneseve sipas
dritarës: **26**

Pjesëmarrja (%) e shumës së garantuar sipas sektorëve



Vende të reja pune të krijuara

108

Biznese huamarrëse për herë të parë

19

Kredi jo - performuese

1.2%

GROW



Vlera e kredisë:
€ 9.8 mln €



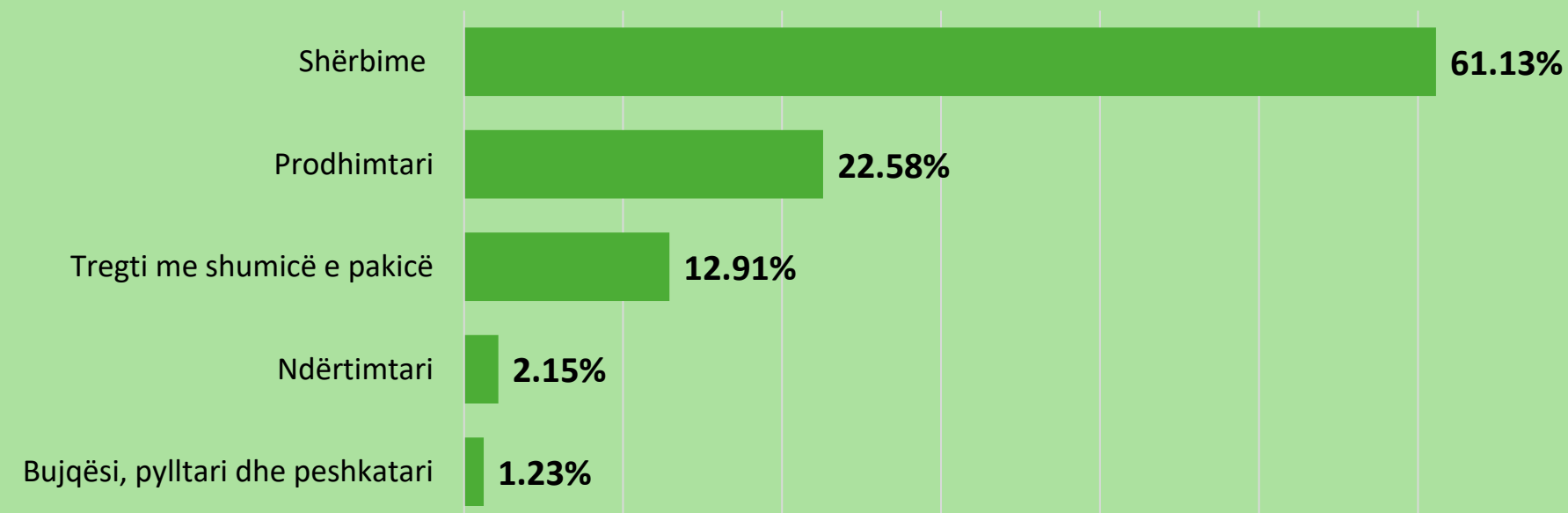
Vlera e garancisë:
€ 4.9 mln €



Vlera aktive e garancisë:
€ 3.0 mln €

Numri i bizneseve sipas
dritarës: **49**

Pjesëmarrja (%) e shumës së garantuar sipas sektorëve



Vende të reja pune të krijuara
104

Biznese huamarrëse për herë të parë
7



*Energjia primare e kursyer
11,542 MWh/vit apo 82%



*Reduktimi i emetimeve të CO₂
6,610 t/vit apo 96%

***Energjia Primare e Kursyer**- tregon sasinë vjetore të energjisë së kursyer nga projektet përmes kredive të gjelbra të garantuara. Matet në megavat-orë në vit (MWh/vit).

Reduktimi i emetimeve të CO₂ - tregon uljen vjetore të emetimeve të dioksidit të karbonit nga këto projekte, matet në tonë metrikë në vit (t/vit).

Dritarja Standard



Vlera e kredisë:
766.6 mln €



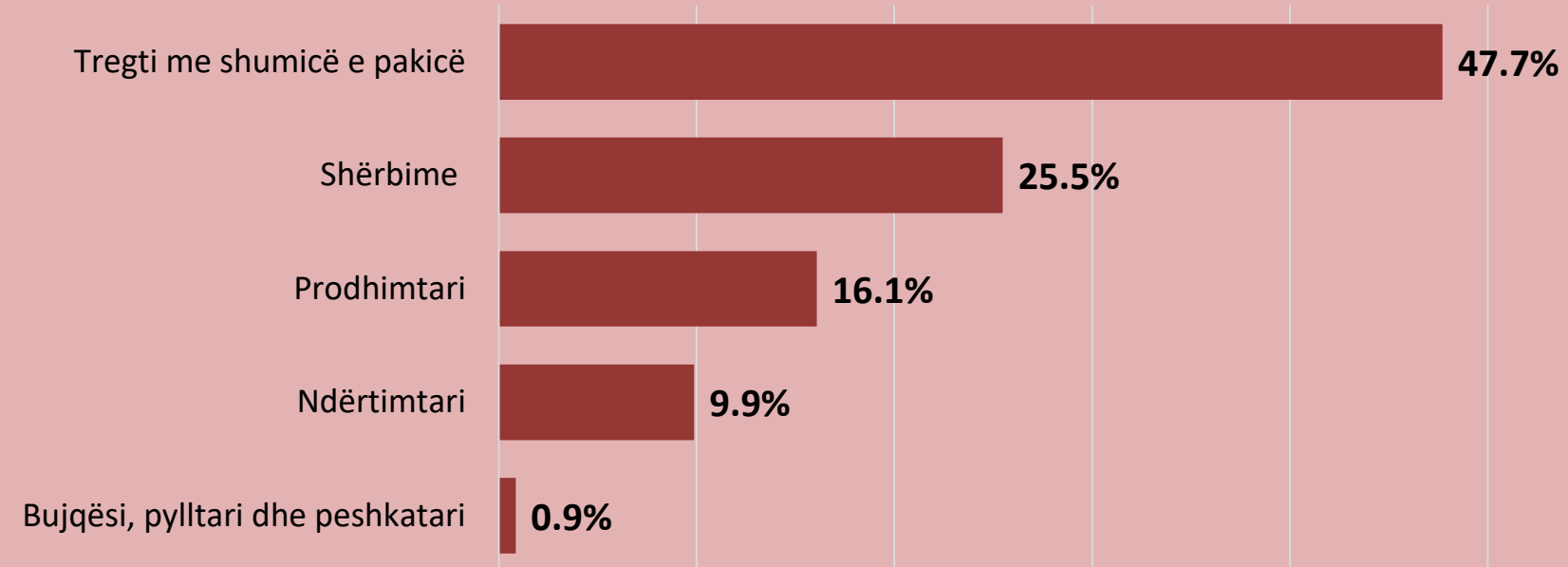
Vlera e garancisë:
371.6 mln €



Vlera aktive e garancisë:
118.2 mln €

Numri i bizneseve:
9,405

Pjesëmarrja (%) e shumës së garantuar sipas sektorëve



Vende të reja pune të krijuara

24.8k

Biznese huamarrëse për herë të parë

2,414

Kredi jo - performuese

2.1%

Kërkesa për pagesë

3.4 mln €

Dritarja Gratë në Biznes



DRITARJA
GRATË NË
BIZNES



Vlera e kredisë:
28.3 mln €



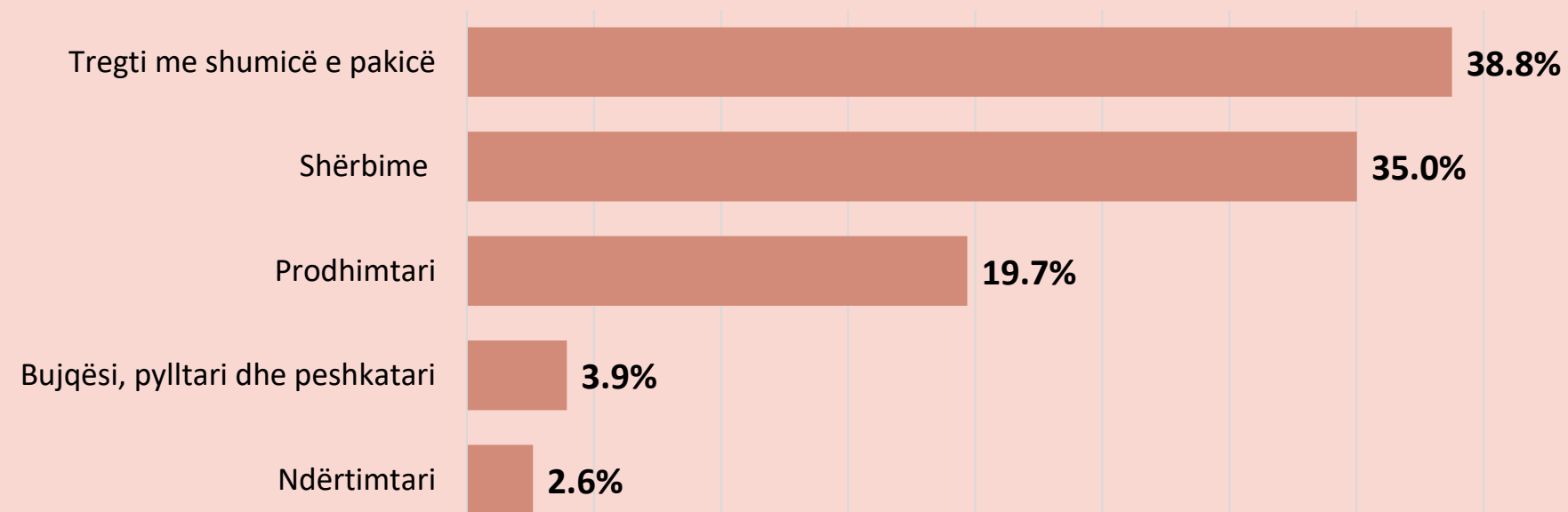
Vlera e garancisë:
15.8 mln €



Vlera aktive e garancisë:
12.0 mln €

Numri i bizneseve sipas
dritarës: **597**

Pjesëmarrja (%) e shumës së garantuar sipas sektorëve



Vende të reja pune të krijuara

913

Biznese huamarrëse për herë të parë

179

Kredi jo - performuese

0.7%

Dritarja Start - Up



Vlera e kredisë:
10.0 mln €



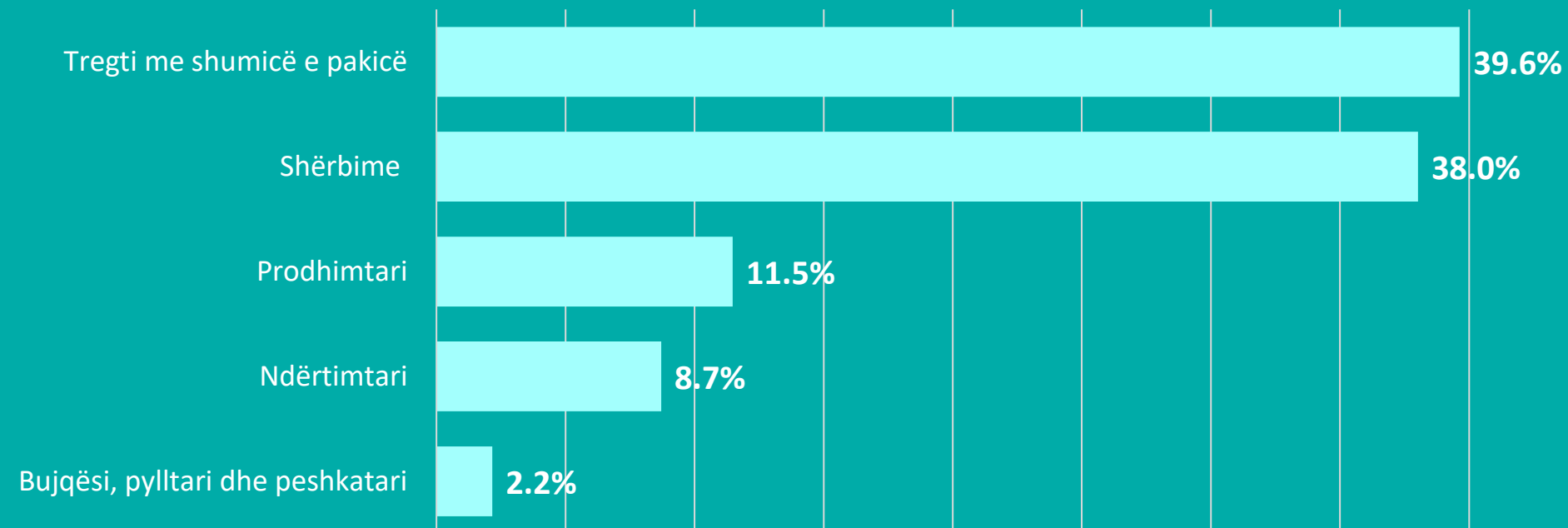
Vlera e garancisë:
7.5 mln €



Vlera aktive e garancisë:
4.8 mln €

Numri i bizneseve sipas dritarës: **305**

Pjesëmarrja (%) e shumës së garantuar sipas sektorëve



Vende të reja pune të krijuara
493

Biznese huamarrëse për herë të parë
226

Kredi jo - performuese
1.9%