

ZHVILLIMI I PORTOFOLIT



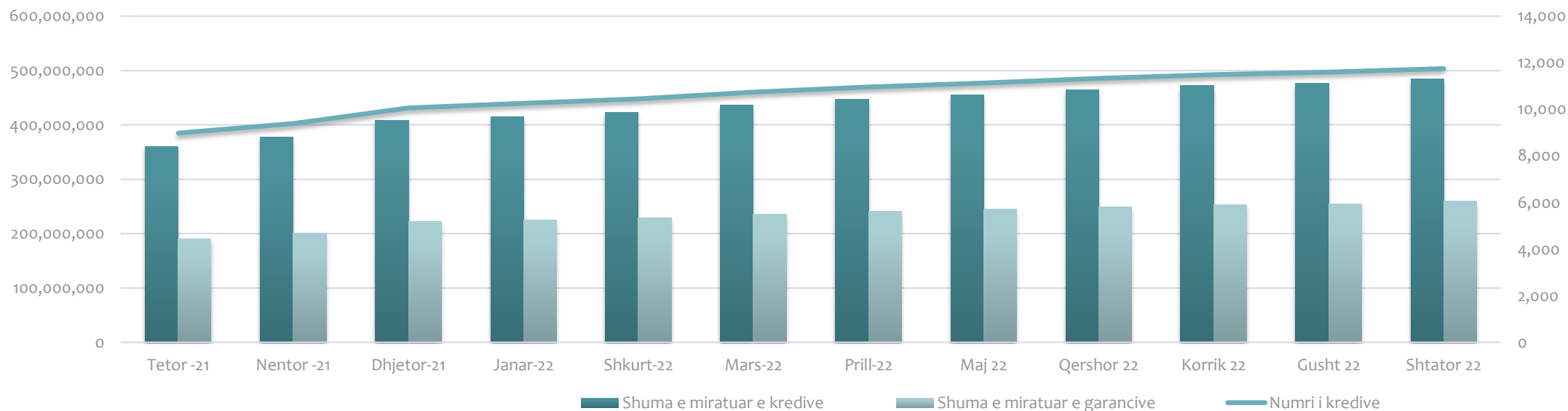
STATISTIKAT E KREDIVE



FONDI KOSOVAR PËR GARANCI KREDITORE
KOSOVSKI FOND ZA KREDITNO JEMSTVO
KOSOVO CREDIT GUARANTEE FUND

	Qershor 22	Korrik 22	Gusht 22	Shtator 22
Shuma e miratuar e kredive	464,337,751	471,876,792	476,802,292	484,910,492
Shuma e kredive aktive	223,476,138	222,827,107	218,103,360	219,311,386
Shuma e miratuar e garancive	249,048,117	252,762,238	255,034,488	259,019,138
Shuma e garancive aktive	126,033,375	125,232,858	122,255,600	122,351,848
Numri i kredive	11,333	11,489	11,602	11,751
Numri i kredive aktive	6,994	7,042	6,925	6,927

Kreditë e miratuara

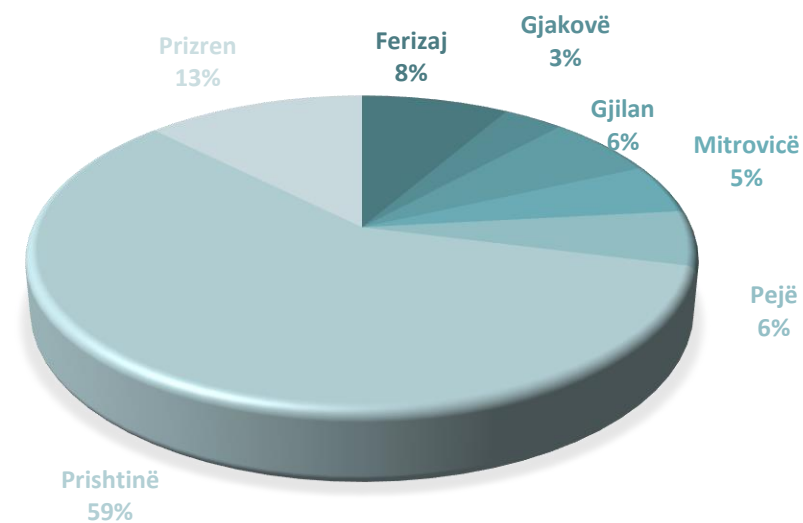


SHPËRNDARJA E KREDIVE SIPAS RAJONEVE



FONDI KOSOVAR PËR GARANCI KREDITORE
KOSOVSKI FOND ZA KREDITNO JEMSTVO
KOSOVO CREDIT GUARANTEE FUND

Kreditë sipas rajoneve	Numri i kredive	Shuma e miratuar	Shuma e garancisë
Ferizaj	1,050	40,650,500	21,208,910
Gjakovë	477	16,580,000	8,730,490
Gjilan	748	30,946,150	16,509,615
Mitrovicë	625	24,744,100	12,196,850
Pejë	691	27,468,400	14,285,435
Prishtinë	6,734	283,913,951	154,220,076
Prizren	1,426	60,607,392	31,867,762
Total	11,751	484,910,492	259,019,138



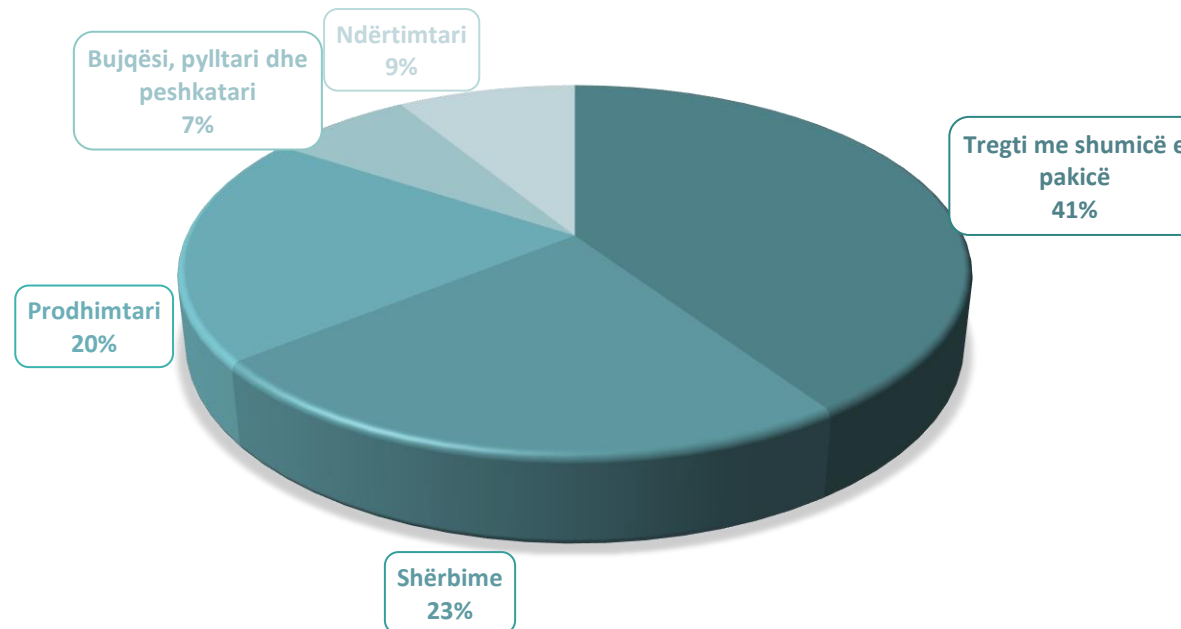
KREDITË SIPAS SEKTORIT



FONDI KOSOVAR PËR GARANCI KREDITORE
KOSOVSKI FOND ZA KREDITNO JEMSTVO
KOSOVO CREDIT GUARANTEE FUND

Sektorët kryesor	Numri i kredive	Shuma e miratuar	Shuma e garancisë	Numri i punëtorëve	Numri i paraparë i punëtorëve*	Rritja e punesimit
Tregti me shumicë e pakicë	4,532	196,953,111	104,546,459	21,435	28,040	6,545
Shërbime	3,154	114,182,321	60,833,851	21,460	26,976	5,444
Prodhimtari	2,027	97,527,516	54,198,990	13,990	17,887	3,839
Bujqësi, pylltari dhe peshkatari	1,029	33,877,400	17,728,436	2,528	3,835	1,286
Ndërtimtari	1,009	42,370,145	21,711,403	8,636	10,746	2,067
Gjithsej	11,751	484,910,492	259,019,138	68,049	87,484	19,435

* Ky është vlerësim i raportuar nga përfituesit



DESTINIMET E KREDIVE



FONDI KOSOVAR PËR GARANCI KREDITORE
KOSOVSKI FOND ZA KREDITNO JEMSTVO
KOSOVO CREDIT GUARANTEE FUND

Qëllimi i kredive	Numri i kredive	Shuma e miratuar	Shuma e garancisë
Ndërtim/Renovim/Tokë	1,739	79,678,986	42,067,759
Pajisje	2,931	118,932,274	63,649,358
Kapital Punues	5,309	221,732,583	121,416,171
Të tjera	1,772	64,566,650	31,885,850
Gjithsej	11,751	484,910,492	259,019,138

